

鴻海精密工業股份有限公司

民國110年度

年報




電動車



機器人



數位健康



人工智慧



半導體



新世代通訊

年報查詢網址：

公開資訊觀測站 <http://mops.twse.com.tw>

本公司網站 <http://www.honhai.com>

刊印日期：

中華民國 111 年 3 月 31 日

- 一、公司發言人： 代理發言人：
姓名：巫俊毅 姓名：黃欽旻
職稱：發言人 職稱：公共關係室副主任
電話：(02)2268-3466 # 510-10001 電話：(02)2268-3466 # 3907
電子郵件信箱：stockaffairs@foxconn.com
- 二、總公司、分公司及工廠地址、電話
總公司：新北市土城區土城工業區中山路 66 號
電話：(02)2268-3466
新竹園區分公司：新竹市東區新竹科學工業園區新安路 5 號 5 樓之 1
電話：(03)578-4975
美國加州分公司：288 S. Mayo Ave City of Industry, CA 91789 U.S.A.
電話：1-714-680-2066
虎躍廠：新北市土城區土城工業區自由街 2 號
電話：(02)2268-3466
民生廠：新北市土城區土城工業區民生路 4-1 號
電話：(02)2267-6511
頂埔一廠：新北市土城區中央路四段 53 號
電話：(02)2268-3466
頂埔二廠：新北市土城區中央路四段 53 號 2 樓
電話：(02)2268-3466
頂埔五廠：新北市土城區中央路四段 53 號 4 樓
電話：(02)2268-3466
南崁廠：桃園縣蘆竹市錦中里南崁路一段 151 號
電話：(03)270-0000
台中廠：臺中市西屯區協和里工業區三十一路 12-10 號
電話：(02)2268-3466
- 三、辦理股票過戶機構
名稱：福邦證券股份有限公司
地址：台北市忠孝西路一段 6 號 6 樓
電話：(02)2371-1658
網址：<http://www.gfortune.com.tw>
- 四、最近財務報告簽證會計師之名稱、地址、電話、網址
姓名：徐永堅會計師、徐聖忠會計師
名稱：資誠聯合會計師事務所
地址：台北市基隆路一段 333 號 27 樓
電話：(02)2729-6666
網址：<http://www.pwc.tw>
- 五、海外有價證券掛牌買賣之交易場所名稱：
倫敦證券交易所網址：<http://www.londonstockexchange.com>
新加坡證券交易所網址：<http://www.sgx.com>
- 六、公司網址：<http://www.honhai.com>

目 錄

壹、致股東報告書	1
貳、公司簡介	7
一、設立日期	7
二、公司沿革	7
參、公司治理報告	13
一、公司組織	13
二、公司治理運作情形	31
三、簽證會計師公費資訊	57
四、更換會計師資訊	58
五、本公司之董事長、總經理、負責財務或會計事務之經理人、最近一年內曾任職於簽證會計師所屬事務所或其關係企業	58
六、董事、經理人及百分之十大股東股權移轉及股權質押變動情形	59
七、持股比例占前十名股東間，其相互間之關係資料	60
八、綜合持股比例	61
肆、募資情形	62
一、公司資本及股份	62
二、公司債辦理情形	67
三、特別股（附認股權特別股）辦理情形	78
四、海外存託憑證之辦理情形	79
五、員工認股權憑證辦理情形	79
六、取得員工認股權憑證之經理人及取得認股權憑證可認股數前十大員工之姓名、取得及認購情形	79
七、限制員工權利新股辦理情形	80
八、取得限制員工權利新股之經理人及取得股數前十大員工之姓名及取得情形	80
九、併購或受讓他公司股份發行新股辦理情形	80
十、資金運用計劃執行情形	80

伍、營運概況	81
一、業務內容	81
二、市場及產銷概況	88
三、最近二年及截至年報刊印日止從業員工資料	93
四、環境保護支出資訊	93
五、勞資關係	94
六、資通安全管理	98
七、重要契約	101
陸、財務概況	102
一、最近五年度簡明資產負債表及綜合損益表	102
二、最近五年度財務分析	106
三、最近年度財務報告之審計委員會查核報告	109
四、最近年度財務報告	110
五、最近年度經會計師查核簽證之公司個體財務報告	310
六、公司及其關係企業最近年度及截至年報刊印日止發生財務週轉困難情事	490
柒、財務狀況及財務績效之檢討分析與風險事項	490
一、財務狀況比較分析	490
二、財務績效比較分析	491
三、現金流量分析	491
四、最近年度重大資本支出對財務業務之影響	492
五、最近年度轉投資政策、其獲利或虧損之主要原因、改善計畫及未來一年投資計畫	492
六、風險事項評估	493
七、其他重要事項	497
捌、特別記載事項	498
一、關係企業相關資料	498
二、最近年度及截至年報刊印日止，私募有價證券辦理情形	703
三、最近年度及截至年報刊印日止，子公司持有或處分本公司股票情形	703
四、其他必要補充說明事項	703
玖、對股東權益或證券價格有重大影響之事項	703

壹、致股東報告書

新冠疫情爆發兩年多以來，對既有的全球化模式產生莫大的衝擊，因而改變了產業的生態、改變人類的消費行為、甚至改變整體經濟結構。產業鏈的重組、數位經濟的發展，新的經濟型態也應運而生。我們在疫情中看到了危機，也看到更多的轉機。

在既有 ICT 產業基礎上，鴻海以選擇「對的客戶、對的產品、對的時機」為準則，與世界頂尖的客戶一同挑戰新的科技發展，創造人類更全方位的智慧生活，在「好、還要更好」的目標下，我們也讓集團的實力不斷的進階。面對多變的技術演變與經營環境，鴻海憑藉全球布局的利基，強大的垂直整合與執行力，讓我們面對全球政治與經營挑戰時，可以展現集團的整體競爭力，使得我們在主要客戶與產品的表現上，仍然穩居領導地位。

2021 年即使受疫情影響，導致工作型態與供應鏈產生非常劇烈的變化與不確定性，但我們仍順利克服這些挑戰，繳出了一張優於預期的成績單。全年合併營收達到新台幣 5.994 兆元，比前一年度增加新台幣 6,362 億、成長約 12%，再創歷史新高；本期淨利歸屬於母公司業主為新台幣 1,393 億元，每股盈餘為新台幣 10.05 元，比前一年度成長約 37%，每股盈餘也是自 2008 年以來的新高。

財務數據及獲利能力分析					
單位：百萬新台幣					
項目	2017	2018	2019	2020	2021
營業收入	4,706,736	5,293,803	5,342,811	5,358,023	5,994,174
營業毛利	303,007	332,030	315,868	302,919	362,127
營業利益	112,570	136,147	114,897	110,827	148,959
歸屬母公司淨利	138,734	129,065	115,309	101,795	139,320
每股盈餘（單位：元新台幣）	8.01	8.03	8.32	7.34	10.05
營業毛利率	6.44%	6.27%	5.91%	5.65%	6.04%
營業利益率	2.39%	2.57%	2.15%	2.07%	2.49%
淨利率	2.95%	2.44%	2.16%	1.90%	2.32%
負債比	65.61%	60.59%	57.85%	59.88%	59.75%

資通訊本業持續布局

公司現有主要業務包括消費智能、雲端網路、電腦終端，和元件及其他等四大產品類別。2021 年度受惠於消費型電子產品需求暢旺，以及提高元件的銷售，我們迎來了超過兩位數的成長，毛利率也得以提高。

今年度受到地緣政治、疫情、以及通膨的影響，市場將有更大的波動，也更具挑戰。部分零組件供應吃緊狀況雖有緩解，但並未真正解決，必須等到下半年才有較好的能見度。

其中，消費智能產品與電腦終端產品在過去兩年有相當的成長，今年度表現將回歸平穩。我們會持續專注於高階與利基產品，運用領先的研發技術、龐大的產能與量產能力，持續保持領先。

疫情帶動企業與個人採用雲端服務的趨勢，加上 AI、區塊鏈、元宇宙、甚至電動車的興起，皆需要大量與穩定的高速運算與資料中心。2021 年鴻海伺服器營收已達到兆元大關，也是全球最大的伺服器製造商。今年度我們預期需求持續成長，而鴻海也會運用其全球布局、龐大的規模、以及與客戶共同開發前瞻技術等優勢，在雲端網路產品擴大領先，尤其是 CSP 產品，將是我們 ICT 本業上一個重要的成長動能。

同時我們也透過目前堅實的客戶基礎以及產品布局，逐步提高零組件的產品組合，來提升整體的獲利率。今年度，我們預期元件及其他產品類別的營收成長，將是四大產品類別中最為顯著的。

整體來說，我們將持續透過優化管理、調整產品組合、專注技術研發，來穩固市場地位並持續改善獲利能力，以達到 EPS 極大化目標。ICT 本業每年所產生的穩定現金流，將做為鴻海發展新業務的有力後盾，也足以支應每年穩定的現金股利配發，這也是我們擁有的優勢之一。

新事業開花綻放

自三年前提出的 F1.0 現況優化、F2.0 數位轉型與 F3.0 轉型升級計畫以來，我們持續地往前推動。透過擴大數位科技工具的運用，鴻海的營運非但不受過去兩年疫情肆虐的影響，還創下營收歷史新高的紀錄。去年成都廠區、鄭州廠區、及武漢廠區也入選成為燈塔工廠，這些都是我們推動 F1.0/F2.0 的成果。

而在 F3.0 方面，去年疫情逆風也沒有阻礙我們轉型的腳步，我們以短短一年時間完成新車開發，在 2021 鴻海科技日上發表三款自主開發的電動車：Model C 休旅車、Model E 高級商務轎車和 Model T 電動巴士，藉此向外界展現我們作為全球新造車勢力的決心，也顯示鴻海的速度。其中電動巴士已經於今年在台灣正式交車，廣受市場好評，也驗證鴻海的造車能力，接下來我們會持續拓展海內外的客戶基礎。

我們也深知在去全球化、走向區域製造的趨勢下，必須採用創新的營運思維，創造所在國家、在地企業、以及鴻海供應鏈的三贏局面。因此我們以興建營運後在地化（Build-Operate-Localize）的合作模式，將營運供應鏈在地化，讓當地公司參與成長機會，讓合作夥伴共享成果，也可以讓鴻海電動車的全球佈局有序地發展。

2021 年在不同的結盟與事業上我們都有所斬獲。我們透過收購 Lordstown Motors 位於美國俄亥俄州的汽車生產據點，取得在北美生產電動車的即戰力團隊與產能，未來也將打造 Fisker、Lordstown 等重要客戶的產品。另外，也與泰國 PTT 攜手為泰國建立電動車產業，今年即將開始建廠。我們也與印尼、沙烏地阿拉伯合作，未來也將在這兩個國家佈建電動車與電池相關的供應鏈。

鴻海在電動車發展策略上不僅吸引造車新勢力的合作，也逐步受到既有汽車品牌廠的青睞。以全球第四大車廠 Stellantis 為例，我們在智慧座艙成立合資公司，並共同開發車用晶片，以符合未來汽車走向設計模組化、功能差異化的需求。我們的目標是結合客戶，一同切入全球市場。

在布局整車製造同時，鴻海亦聚焦電動車的關鍵零組件，去年投資了電池上游材料廠，也與國際大廠在馬達電機產品上合作，掌握關鍵技術，並一起開拓國際市場。目標是能提供從平台、底盤設計、三電、零組件供應、軟體、電子電機架構到整車製造的完整服務，以提高對客戶的價值。

我們推動的 MIH 聯盟已經有來自全球超過六十個國家、二千三百家夥伴的加入，更證明電動車產業必須團隊合作、共贏共榮。除了在業務與技術上協助這些夥伴之外，我們與中信金控共同成立新能源車產業基金，超前佈局投資新能源車相關技術或製造領域的優質公司，並且讓台灣的電子科技及傳統汽車產業加入全球新能源車的領先陣營，期望能促進台灣的產業升級與經濟轉型。

半導體是我們另一個新事業重點，目的是為了支持我們在 ICT 與電動車業務的未來發展。去年我們透過投資馬來西亞晶圓廠、收購台灣六吋晶圓廠、和國巨合資成立國創半導體，並與 Stellantis 共同合作開發設計車用晶片。我們也計畫與印度合作夥伴在當地設立新的晶圓廠，相信我們在半導體業務的多元化佈局，能提供客戶優質且供應穩定的一站式購足服務，並讓我們在價值鏈的構築上更加完整。

研究發展狀況

為了維持公司在 ICT 業界的領先地位，鴻海去年投入超過一千億在研發上。我們的研發中心具備完整且完善的製程研發團隊，以及深厚技術人才儲備，能夠配合客戶投入新產品、新材料、新製程及新工藝上的開發。

去年設立的鴻海研究院，目標更是著眼於未來三到七年的關鍵技術。研究院於去年成立全台首座「離子阱實驗室」，投入離子阱的發展，以把握量子計算技術發展契機。

隨 5G 普及、人工智慧與元宇宙的應用帶動高速傳輸與高效運算的需求，伺服器也將進入新一代高速傳輸介面的時代。我們設計一系列搭載新一代高速傳輸介面的 X86 與 ARM 基礎架構之伺服器，2022 年下半年預計進入量產，帶動新一波數據中心的換機潮。同時我們研發一系列先進節能冷卻技術，部分產品已成功導入客戶，今年將有更多先進冷卻技術產品上市。

我們在元宇宙的布局以提供平台為主，從穿戴式裝置、軟體、基礎建設、應用、通路等提供完整的解決方案。公司也會結合外部有實力的夥伴，未來藉由與各元宇宙勢力的合作，加深在軟體以及雲端的產品能力以及技術能力。

2022 年在電動車事業上，將持續設計新車，並投入關鍵零組件與解決方案開發。關鍵零組件中又以電池技術最為重要，其中高安全性的磷酸鋰鐵電池、固態電池以及上游材料為發展主軸。我們會繼續加快研發速度，並開始規劃在台灣的電池製造基地，讓磷酸鋰鐵電池及固態電池兩項技術可以早一點應用在國產電動巴士、電動乘用車及電動機車上。

在電動車軟體的研發上，我們以軟體定義企業（Software Defined Enterprise）為核心，將針對 EV 車載所需要的軟體推出開放平台、演算軟體等項目。焦點在於座艙智能化與乘坐體驗應用、智能車載作業系統，和安全的自動駕駛功能。鴻海去年已正式宣布軟體研發中心，集結集團內部 1,500 名以上的軟體應用人才，並預計三年內招募 1,000 名以上的高級軟體研發工程師，作為未來「軟體定義鴻海」的重要起手式。

過去一年我們加速半導體的研發進展，啟動第三代半導體碳化矽的製程技術開發，以供應電動車量產所需的高壓關鍵功率元件。在 2.5D/3D 先進封裝技術開發，陸續推出無基板扇外型封裝、5G 毫米波的天線封裝技術等先進封裝，提供高效能運算、人工智慧、高頻通訊等客戶所需。在車用輔助駕駛的關鍵元件，我們在光達晶片已推出全球體積最小的第一代產品，正接續進行優化，以達到更高精準度，滿足未來自動駕駛感測的需

求。在車用晶片，將與客戶共同開發下一代電動車新電子電機架構的車用微處理器、系統晶片與小 IC，協助集團在電動車技術與業務的長遠發展。

受到外部競爭環境、法規環境及總體經營環境之影響

就外部競爭環境而言，消費性電子產品技術及規格日新月異，使得產業競爭壓力日益激烈，新跨入的電動車產業也有新創與既有車廠的競爭。但整體來說，鴻海在管人才、管資金、管物流、管技術累積了將近五十年的精緻管理實力，創造了產業最大的進入門檻，我們也不斷加強上下游整合、提高技術層次、穩定量產以及成本管控，讓我們可以從容面對產業競爭。

ICT 產業巨大的季節性波動，也是讓許多廠商非常難以應對的行業特性。近期又加上地緣政治以及疫情對供應鏈的影響，使得環境更為多變。鴻海將憑藉龐大規模、多樣化客戶與產品、強大的執行力，來克服這些挑戰。公司持續強化與客戶的緊密度，並即時回應客戶與市場的需求外，也因為區域化製造的產業發展趨勢，我們將持續布局全球，來因應此變局。

就國內外法規環境而言，目前世界各國陸續推動環保相關法規，全球一線品牌客戶也制定了高標準的供應商守則，嚴格要求全體供應商遵循。而公司將永續發展貫穿在研發、開發、量產過程中，以實現綠色減碳製造目標。公司持續追蹤可能之法律環境變化，並積極提出因應策略，以降低經營風險。

基於總體經營環境益趨複雜，包括新冠疫情、通膨、國際地緣政治風險等，加上各國開始採取緊縮的貨幣政策、以及調高利率等，未來變化及波動度都更難以預測與掌握。公司持續密切關注總體環境變化，審慎擬定最佳經營策略。

社會責任持續努力

鴻海認為負責任的經營，必須同時兼顧營運成果以及企業社會責任。所以我們提出「永續經營=EPS+ESG」的理念。去年我們擬定了集團 ESG 願景以及六大策略，今年我們也將訂定並公佈 ESG 長程目標。

鴻海推動 ESG 的腳步與國際接軌，除響應 CA100+，承諾 2050 達到淨零碳排之外，參與 SBTi 科學減碳目標的碳盤查已經完成，我們將對外公佈未來的減碳目標。鴻海同時正式成為 TCFD 支持者，承諾實施 TCFD 揭露框架。為了更積極響應全球淨零排放行動，我們參與「淨零排放行動聯盟」成為共同發起人，未來也將利用鴻海的影響力，將 ESG 推廣至整個供應鏈。

在公司治理方面，今年我們也在董事會之下設立了提名委員會，協助董事會強化管理機制，並健全公司治理結構，為公司永續發展奠定基礎。

有鑑於新型冠狀病毒疫情帶給全球及台灣社會的巨大衝擊，因此，在相關單位的授權協助下，鴻海與永齡基金會結合社會其他力量引進疫苗，提供給台灣醫療防疫體系，善盡社會責任。

外界榮譽肯定

面對瞬息萬變的全球局勢，數位轉型已成為企業經營與管理的標配，鴻海運用過去積累的頂尖製造技術，與高效供應鏈管理能力為基礎，結合各式創新技術，打造數位轉型的明確發展路徑，也獲得了《哈佛商業評論》「數位轉型鼎革獎」頒發「數位轉型領袖獎」、以及「智慧製造首獎」雙料獎項的肯定。

鴻海持續專注本業成長，在 Forbes 2000 大企業中，營收排名第 18 位；在 Fortune Global 500 名列全球第 22 位。在經營之外，我們也關注員工以及投資大眾，去年為 Forbes 全球最佳雇主排名台灣第一，亦榮獲全球權威「投資者關係雜誌」（IR Magazine）頒發「最佳投資人關係網站」大獎。

鴻海在 ESG 的努力及成果連續三年獲得外界高度肯定，2021 年榮獲全球企業永續獎及領袖獎等榮譽，並入選相關指數成分股，展現鴻海在追求 EPS 極大化的同時，也全力推展 ESG，取得在環境、社會、治理等三大面向永續發展、不遺餘力的成果。

展望未來，鴻海將秉持「永續經營=EPS+ESG」，一方面持續提升經營績效，一方面推動友善環境與良好治理文化，落實企業公民的角色。我們也擴大將這些成果與股東共享，連續三年現金股利的配發率都超過五成，今年每股現金股利也是從 1991 年上市掛牌以來新高。我們仍會持續精進，為股東帶來穩定的報酬以及更高的股東權益。

董事長 劉揚偉



貳、公司簡介

一、設立日期：中華民國六十三年二月二十日

上市日期：中華民國八十年六月十八日

二、公司沿革

- 83年
- 1.資本額增資為新台幣壹拾參億零參佰萬元。
 - 2.轉投資立衛科技股份有限公司。
 - 3.轉投資隴華電子股份有限公司。
 - 4.開發 AN、AT 等多種新產品。
- 84年
- 1.資本額增資為新台幣貳拾貳億柒仟玖佰萬元。
 - 2.轉投資欣興電子股份有限公司。
 - 3.轉投資聯華電子股份有限公司。
 - 4.開發 L/P MCA、SGC、RF 等多種新產品。
 - 5.虎躍新廠第三期擴廠。
- 85年
- 1.資本額增資為新台幣參拾伍億捌仟萬元。
 - 2.轉投資鴻揚創業投資股份有限公司。
 - 3.轉投資矽豐股份有限公司。
- 86年
- 1.資本額增資為新台幣伍拾壹億壹仟捌佰萬元。
 - 2.設立熱傳產品事業處、環工電鍍技術發展部。
 - 3.成立材料測試實驗中心。
- 87年
- 1.資本額增資為新台幣柒拾參億肆仟陸佰萬元。
 - 2.成立高頻電磁干擾及散熱實驗室。
 - 3.首次入列美國商業週刊全球資訊業 100 大(IT 100)排名。
- 88年
- 1.資本額增資為新台幣壹佰壹拾億元。
 - 2.首次以 GDR 方式於國際金融市場募集資金，並以 10%溢價發行，創下國內企業海外籌資之歷史記錄。
 - 3.榮獲 Asian Money 評選為台灣最佳管理公司。
- 89年
- 1.資本額增資為新台幣壹佰肆拾伍億貳仟玖佰萬元。
 - 2.發行海外無擔保可轉換公司債美金參億肆仟伍佰萬元。
 - 3.透過子公司 FOTI Holdings Corporation 投資 Foxconn Optical Technology Inc.。
- 90年
- 1.資本額增資為新台幣壹佰柒拾陸億捌仟柒佰捌拾萬元。
 - 2.台灣中華信評長期發行人評等：twAA-;評等展望：穩定。
 - 3.S&P 標準普爾評等：BBB 等級；評等展望：穩定。

- 4.台灣第一大民營製造業。
 - 5.Intel Pentium 4 CPU Socket478 全球最早量產供應製造商。
 - 6.發行國內無擔保普通公司債新台幣伍拾億元。
- 91 年
- 1.資本額增資為新台幣貳佰零陸億肆仟捌佰玖拾柒萬元。
 - 2.中華徵信所調查為全台第一大製造業者。
 - 3.Asiamoney.com 評鑑為 Best Corporate Strategy 第 1 名。
 - 4.成為大中華地區第一大出口商。
- 92 年
- 1.資本額增資為新台幣貳佰伍拾壹億玖仟壹佰柒拾肆萬肆仟元。
 - 2.發行海外無擔保可轉換公司債美金肆億伍仟萬元。
 - 3.IR Magazine 評鑑為台灣區最佳投資人關係公司。
 - 4.收購摩托羅拉墨西哥奇瓦瓦廠。
- 93 年
- 1.資本額增資為新台幣參佰貳拾參億壹仟零貳拾參萬壹仟壹佰參拾元。
 - 2.收購芬蘭藝模集團。
 - 3.合併台灣國基電子(股)公司。
 - 4.成為全球第一大 3C 代工服務廠。
- 94 年
- 1.資本額增資為新台幣肆佰零參億捌仟參佰貳拾參萬零柒佰捌拾元。
 - 2.透過子公司鴻揚創業投資(股)公司投資安泰電業(股)公司。
 - 3.透過子公司 Transworld Holdings Ltd.投資奇美通訊(股)公司。
 - 4.發行國內無擔保普通公司債新台幣壹佰壹拾伍億元。
 - 5.海外子公司富士康國際控股有限公司在香港上市。
 - 6.首次榮獲天下雜誌評鑑為臺灣第一大企業。
 - 7.榮獲美國財富雜誌評鑒入選為全球最佳聲望(Most Admired)標竿電子企業 15 強。
 - 8.成為電子產業行為規範(EICC)成員，致力於推廣企業社會及環保責任(SER)。
- 95 年
- 1.資本額增資為新台幣伍佰壹拾陸億捌仟壹佰參拾捌萬柒仟伍佰參拾元。
 - 2.合併台灣普立爾科技(股)公司。
 - 3.發行國內無擔保可轉換公司債新台幣壹佰捌拾億元。
 - 4.榮獲 104 人力銀行問卷調查票選為臺灣最幸福企業。
 - 5.榮獲 Cheers 雜誌調查票選為臺灣上班族最嚮往公司。
 - 6.榮獲 IR Magazine 當年度臺灣區最佳投資人關係公司提名。
 - 7.榮獲 IR Magazine 當年度臺灣區最佳公司治理提名。
- 96 年
- 1.資本額增資為新台幣陸佰貳拾玖億柒佰陸拾陸萬伍仟零參拾元。

2. 榮獲天下雜誌評鑑為台灣最佳聲望標竿企業。
 3. 榮獲 IR Magazine 當年度臺灣區最佳投資人關係公司提名。
 4. 榮獲 IR Magazine 當年度臺灣區最佳投資人關係公司進步獎。
 5. 榮獲亞洲週刊當年度全球華商十大企業榮譽獎。
 6. 榮獲美國財富雜誌「全球五百強」第 154 名。
- 97 年
1. 資本額增資為新台幣柒佰肆拾壹億肆仟陸佰貳拾參萬肆仟柒佰捌拾元。
 2. 發行國內無擔保普通公司債新台幣伍拾壹億捌仟萬元。
 3. 榮獲天下雜誌評鑑為台灣最佳聲望標竿企業。
 4. 榮獲美國財富雜誌「全球五百強」第 132 名。
- 98 年
1. 資本額增資為新台幣捌佰伍拾柒億捌仟玖佰參拾壹萬捌仟伍佰伍拾元。
 2. 發行國內無擔保普通公司債新台幣陸拾捌億貳仟萬元。
 3. 榮獲美國財富雜誌「全球五百強」第 109 名。
 4. 連續四年榮獲中華徵信所台灣企業排名第 1 名。
 5. 榮獲 FinanceAsia 雜誌台灣最佳管理企業。
 6. 榮獲美國富比士雜誌 50 家亞洲最佳企業 (Fabulous 50) 之一。
- 99 年
1. 資本額增資為新台幣玖佰陸拾陸億壹仟貳佰肆拾捌萬貳仟零參拾元。
 2. 發行海外轉換公司債美金壹拾億元。
 3. 發行國內無擔保普通公司債新台幣陸拾億元。
 4. 榮獲美國富比士雜誌「全球 2000 大」第 176 名。
 5. 連續五年榮獲天下雜誌「台灣一千大」排名第 1 名。
 6. 連續五年榮獲中華徵信所台灣企業排名第 1 名。
 7. 榮獲英國金融時報「全球五百強」第 194 名。
 8. 榮獲美國財富雜誌「全球五百強」第 112 名。
 9. 榮獲天下雜誌評鑑為台灣最佳聲望標竿企業。
- 100 年
1. 資本額增資為新台幣壹仟陸拾捌億玖仟玖拾陸萬陸仟陸佰參拾元。
 2. 發行國內無擔保普通公司債新台幣壹佰捌拾億元。
 3. 榮獲美國富比士雜誌「全球 2000 大」第 189 名。
 4. 連續六年榮獲天下雜誌「台灣一千大」排名第 1 名。
 5. 連續六年榮獲中華徵信所台灣企業排名第 1 名。
 6. 榮獲美國財富雜誌「全球五百強」第 60 名。
 7. 榮獲天下雜誌評鑑為台灣最佳聲望標竿企業。

- 101 年 1.資本額增資為新台幣壹仟壹佰捌拾參億伍仟捌佰陸拾陸萬伍仟貳佰柒拾元。
2.發行國內無擔保普通公司債新台幣貳佰陸拾參億元。
3.連續七年榮獲天下雜誌「台灣一千大」排名第 1 名。
4.連續七年榮獲中華徵信所台灣企業排名第 1 名。
5.榮獲美國財富雜誌「全球五百強」第 43 名。
6.榮獲美國富比士雜誌「全球 2000 大」第 156 名。
- 102 年 1.資本額增資為新台幣壹仟參佰壹拾貳億捌仟柒佰零陸萬捌仟肆佰元。
2.發行國內無擔保普通公司債新台幣貳佰肆拾億元。
3.連續八年榮獲天下雜誌「台灣一千大」排名第 1 名。
4.連續八年榮獲中華徵信所台灣企業排名第 1 名。
5.榮獲美國財富雜誌「全球五百強」第 30 名。
6.榮獲美國富比士雜誌「全球 2000 大」第 113 名。
- 103 年 1.資本額增資為新台幣壹仟肆佰柒拾玖億參仟肆佰零陸萬捌仟陸佰參拾元。
2.發行國內無擔保普通公司債新台幣參佰玖拾貳億元。
3.連續九年榮獲天下雜誌「台灣一千大」排名第 1 名。
4.連續九年榮獲中華徵信所台灣企業排名第 1 名。
5.榮獲美國財富雜誌「全球五百強」第 32 名。
6.榮獲美國富比士雜誌「全球 2000 大」第 139 名。
- 104 年 1.資本額增資為新台幣壹仟伍佰陸拾參億捌仟貳佰捌拾捌萬貳仟貳佰捌拾元。
2.發行國內無擔保普通公司債新台幣參佰肆拾陸億伍仟萬元。
3.連續十年榮獲天下雜誌「台灣一千大」排名第 1 名。
4.連續十年榮獲中華徵信所台灣企業排名第 1 名。
5.榮獲美國財富雜誌「全球五百強」第 31 名。
6.榮獲美國富比士雜誌「全球 2000 大」第 122 名。
- 105 年 1.資本額增資為新台幣壹仟柒佰參拾貳億捌仟柒佰參拾捌萬貳仟陸佰貳拾元。
2.轉投資 SHARP CORPORATION。
3.發行國內無擔保普通公司債新台幣貳佰壹拾億元。
4.連續十一年榮獲天下雜誌「台灣 2000 大」排名第 1 名。
5.連續十一年榮獲中華徵信所台灣企業排名第 1 名。
6.榮獲美國財富雜誌「全球五百強」第 25 名。
7.榮獲美國富比士雜誌「全球 2000 大」第 117 名。

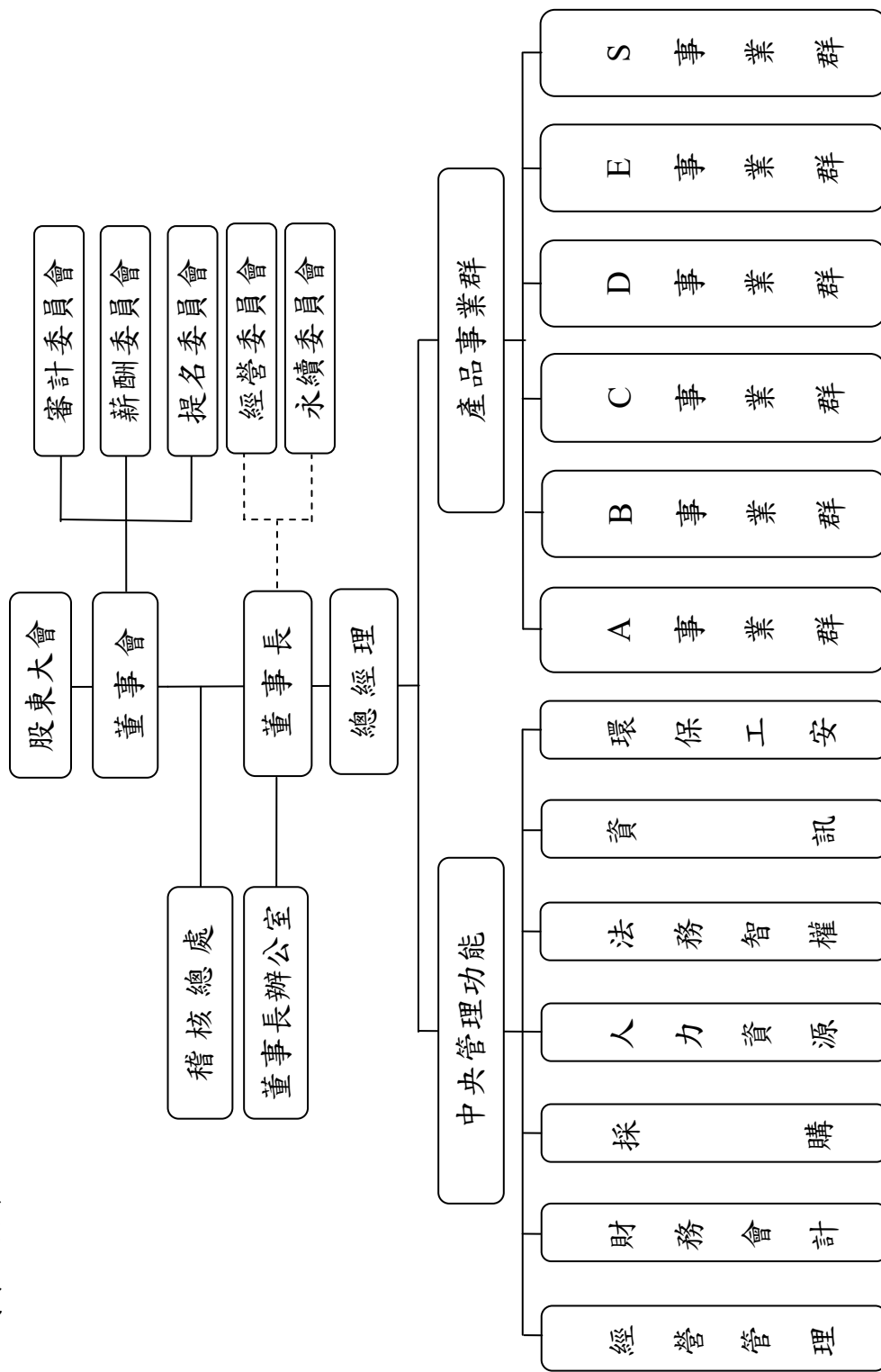
- 106 年
1. 連續十二年榮獲天下雜誌「台灣 2000 大」排名第 1 名。
 2. 榮獲天下雜誌「兩岸三地一千大」排名第 5 名。
 3. 連續十二年榮獲中華徵信所台灣企業排名第 1 名。
 4. 榮獲美國財富雜誌「全球五百強」第 27 名。
 5. 榮獲美國富比士雜誌「全球 2000 大」第 98 名，為台灣唯一進入百大的企業。
 6. 榮獲第 13 屆遠見「企業社會責任獎」教育推廣組首獎。
 7. 榮獲 Cheers 雜誌調查票選為台灣新世代最嚮往企業第 5 名。
 8. 榮獲 IR Magazine 大中華區投資者關係最佳進步獎提名。
- 107 年
1. 資本額減資為新台幣壹仟參佰捌拾陸億貳仟玖佰玖拾萬陸仟零玖拾元。
 2. 連續十三年榮獲天下雜誌「台灣 2000 大」排名第 1 名。
 3. 榮獲美國財富雜誌「全球五百強」第 24 名。
- 108 年
1. 資本額為新台幣壹仟參佰捌拾陸億貳仟玖佰玖拾萬陸仟零玖拾元。
 2. 郭台銘董事卸任董事長。
 3. 劉揚偉董事接任董事長。
 4. 榮獲富比士雜誌《Forbes》「全球百大數位公司」第 25 名。
 5. 名列美國財富雜誌「全球五百強」第 23 名。
 6. 科睿唯安 (Clarivate Analytics) 評選為「德溫特全球百大創新機構」(Derwent Top 100 Global Innovators 2020)。
- 109 年
1. 資本額為新台幣壹仟參佰捌拾陸億貳仟玖佰玖拾萬陸仟零玖拾元。
 2. 名列美國財富雜誌「全球五百強」第 26 名。
 3. 榮獲中華徵信所「五十有成奔騰獎 - 連續 15 年營收第 1 名」暨「五十有成躍升獎 - 30 年來營收成長率第 1 名」肯定。
 4. 連續十五年榮獲天下雜誌的「2000 大調查」製造業排名第 1 名。
 5. 科睿唯安 (Clarivate Analytics) 連續第三年評選為「全球百大創新機構 (Top 100 Global Innovators)」。
 6. 榮獲台灣企業永續學院主辦的「2020 台灣企業永續獎」報告書金獎。
 7. 獲得 BSI 國際永續標準管理年會頒發「永續韌性傑出獎」。
 8. 榮獲台灣疫苗推動協會頒發防疫銀獎。
 9. 入選《Cheers》雜誌「2020 新世代最嚮往企業調查 TOP100」第四名。
- 110 年
1. 資本額為新台幣壹仟參佰捌拾陸億貳仟玖佰玖拾萬陸仟零玖拾元。
 2. 名列美國財富雜誌「全球五百強」第 22 名。
 3. 連續十六年榮獲天下雜誌的「2000 大調查」製造業排名第 1 名。

- 4.科睿唯安（Clarivate Analytics）連續第四年評選為「全球百大創新機構（Top 100 Global Innovators）」。
- 5.榮獲由台灣企業永續學院頒發的全球企業永續獎（GCSA）疫情防治貢獻獎、全球企業永續報告書銅獎、台灣企業永續獎（TCSA）企業社會責任報告書白金獎，及三項領袖獎榮譽。
- 6.入選《Cheers》雜誌「2021 新世代最嚮往企業調查 TOP100」第五名。
- 7.入圍全球權威「投資者關係雜誌」（IR Magazine）的「行業-科技類」、「最佳投資人關係網站」、「最佳投資人活動(大型企業)」以及「最佳 ESG 重大議題揭露(大型企業)」四項獎項，成為台灣企業中入圍最多的企業，並榮「最佳投資人關係網站」大獎。
- 8.榮獲 1111 人力銀行評選「幸福企業」金獎、特別獎。
- 9.董事長劉揚偉榮獲由《哈佛商業評論》舉辦首屆「數位轉型鼎革獎」所頒發的「數位轉型領袖」獎、B 事業群得到「智慧製造首獎」的肯定。
- 10.繼 108 年深圳園區入選後，100 年再次以成都園區、鄭州廠區及武漢廠區入選 WEF 燈塔工廠，為少數擁有四座 WEF 認證燈塔工廠的企業。
- 11.榮獲台灣永續行動獎（Taiwan Sustainability Action Award, TSAA）在涵蓋環境永續、社會共融、經濟發展三個類別中的金獎。
- 12.衡陽廠榮獲 RBA Factory Of Choice One Star（一星）標章，並通過 UL 機構的零廢棄物填埋（Zero Waste To Landfill）最終審查，取得最高白金級的 UL 2799 證書。
- 13.榮獲大中華企業可持續發展指數（Greater China Business Sustainable Index, GCBSI）- Achiever Awards。
- 14.宣布與泰國 PTT 石油公司成立合資公司 HORIZON PLUS Co., Ltd.
- 15.以新台幣 25.2 億元併購旺宏 6 吋晶圓廠。
- 16.以 2.3 億美元購買 Lordstown Motors 位於美國 Ohio 廠房設備，同時認購其 5,000 萬美元股權。
- 17.子公司富智康集團宣布和 Stellantis（STLA）簽署合資協議，雙方各持股 50%成立合資公司 Mobile Drive。

參、公司治理報告

一、公司組織

(一)組織系統圖



(二)各主要部門所營業務

功能/單位	組織功能
董事長辦公室	制定未來發展政策以及新事業開發、評估對外投資區域與對象、定義前瞻研究方向、對投資人、媒體溝通事宜。
經營管理	經營分析、預算編列與控管。
財務會計	財務總處：負責本公司資金規劃與調度。
	會計總處：負責本公司會計帳務處理。
採購	負責本公司生產製造所需原物料的採購，並配合產業景氣做採購策略的調整。
人力資源	負責辦理本公司人事、考勤、招募等業務。
法務智權	法務總處：負責本公司法規遵循、合約審查以及相關訴訟案件處理。
	智權總處：負責本公司智慧財產及智慧財產權之管理、運用、策略規劃以及相關智慧財產案件處理。
資訊	負責建立、維護、管控及稽核本公司全球資訊系統，並建立安全管控及防火牆等相關機制；並負責本公司全球網路通訊系統連結及 ERP、KM、虛擬辦公室等平台。
環保工安	環保總處：制定集團全球環保政策及目標，並對各地區做有效稽核管理並優化公司營運之環保管理。
	工安總處：推動全球工業安全、消防安全、化學品安全。強化安全管理體系，落實生產安全責任與管理範疇。
A 事業群	負責智慧手機等相關業務。
B 事業群	負責穿戴式裝置、平板電腦、筆記型電腦、智慧音箱等業務。
C 事業群	負責精密模具、電機等研發、生產、機構件生產與材料應用，檢測驗證平台服務業務。
D 事業群	負責個人電腦、印表機、顯示器、智能辦公、智能家居等業務。
E 事業群	負責液晶電視、遊戲機、智能機器人、電控模組、AIOT 模組等業務。
S 事業群	負責半導體設備、面板驅動 IC、功率放大器等業務。

(三) 董事

1111年4月2日

職稱	國籍或註冊地	姓名	性別 年齡	初次選 任日期	選任時持有股份		現在持有股數		配偶、未成年 子女現在持有 股份		主要經(學)歷	目前兼任本公司及 其他公司之職務
					股數	持 股 比 率 %	股數	持 股 比 率 %	股數	持 股 比 率 %		
董事長	中華民國	劉揚偉	男 61~70 歲	1080621	656,219	0.00	656,219	0.00	0	0.00	加州大學電子工程與電腦科學碩士 交通大學物理系公司董事長 虹晶精密工業股份有限公司董事長特助 鴻海精密工業股份有限公司PTC總經理 普誠科技股份有限公司PTC總經理 ADSL IC Design House, Integrated Telecom Express Inc. 創辦人 聯陽半導體股份有限公司創辦人 Young Micro Systems 創辦人	海精密工業股份有限公司總經理 京精密科技股份有限公司董事長 鴻華先進科技股份有限公司董事長 上海科泰世紀科技研究院董事長 財團法人MIH EV研究有限公司董事長 富泰國際投資股份有限公司董事長
副董事長	中華民國	鴻景國際投 資(股)公司 代表人： 李傑	- 男 61~70 歲	960608	1,483,078	0.01	1,483,078	0.01	0	0.00	無 George Washington University 機械工程博士 世界經濟論壇全球前瞻製造委員會 美國國家科學基金會智能維護系統產學合作 研究中心創始主任 美國工業人工智慧中心創始主任 美國參議院錫公司資深顧問 美國國家科學基金會工程中心項目、產學合 作部門主任 美國聯合技術研究中心產品開發與製造部總 監 美國數位製造與創新設計研究院DMDII 與美國先進製造智庫MForesight 創始成員 美國白宮技術振興計畫政府聯合工作小組成員 日本通產省(MITI)產業研究院科技研究員 美國NSF IC Corp 創新計劃創始人 Predictronics 聯合創始人 2016年被美國製造學會選為美國30位最有遠 見的智能製造人物 2020年被美國製造學會選為美國20位最有影 響力的智能製造教授	無 美國 UNIVERSITY OF CINCINNATI 俄亥俄傑出學者特聘講座教授 Cloud Network Technology USA Inc. 董事 Fine Tech Corporation 取締役

職稱	國籍或註冊地	姓名	性別 年齡	初次選 任日期	選任時持有股份		現在持有股數		配偶、未成年 子女現在持有 股份		主要經(學)歷	目前兼任本公司及 其他公司之職務
					股數	持 股 比 率 %	股數	持 股 比 率 %	股數	持 股 比 率 %		
董事	中華民國	郭台銘	男 71~80 歲	630220	1,334,668,518	9.63	1,742,198,518	12.57	0	0.00	中國海專 鴻海精密工業股份有限公司創辦人 台灣區電工器材公會理事 模具同業公會理事長	無
董事	中華民國	呂芳銘	男 61~70 歲	990608	6,177,580	0.04	7,489,580	0.05	1,959,012	0.01	中原大學應用物理研究所碩士 亞太電信股份有限公司董事長 美商凌雲科技亞太總經理 惠普科技台灣電腦系統產品總經理	亞洲付費電視信託基金之信託基金 管理人
董事	中華民國	鴻景國際投 資(股)公司	-	960608	1,483,078	0.01	1,483,078	0.01	0	0.00	無	無
董事	中華民國	代表人： 盧松青	男 61~70 歲	890221	2,400	0.00	2,400	0.00	3,523	0.00	伊利諾伊大學香檳分校數學文理學士及機械 工程理學學士 鴻海精密工業股份有限公司董事 TE Connectivity Ltd. General Motors Corporation	鴻騰六零八八精密科技股份有限公司 執行董事、董事長及首席執行官
董事	中華民國	富鉅科技 (股)公司	-	1080621	10,560	0.00	10,560	0.00	0	0.00	無	無
董事	中華民國	代表人： 劉憶如	女 61~70 歲	1090601	0	0.00	12,000	0.00	0	0.00	美國芝加哥大學經濟學博士 中華民國行政院政經建設委員會主任委員 行政院第五屆及第六屆委員 香港政府經濟發展局顧問 日本大和證券總研全球首席顧問 NYSE上市公司Taiwan Fund董事 臺灣證券交易所董事 國立臺灣大學財務金融系教授、系主任暨研 究所所長 長期任教於全球多所大學，包括美國紐約市 立大學、澳洲國立大學、香港中文大學、北 京清華大學、南京大學	香港北區國際集團董事總經理 美國亞洲協會(Asia Society)國際 事務委員會委員 國立臺灣大學金融系兼任教授 中華民國全國工業總會最高顧問 台灣區電機電子工業同業公會會 策顧問

職稱	國籍或註冊地	姓名	性別年齡	初次選任日期	選任時持有股份		現在持有股數		配偶、未成年子女現在持有股份		主要經(學)歷	目前兼任本公司及其他公司之職務
					股數	持比率 %	股數	持比率 %	股數	持比率 %		
獨立董事	中華民國	王國城	男 61~70歲	1070131	0	0.00	0	0.00	0	0.00	臺灣大學商學研究所EMBA 國立臺灣大學商學系工商管理組學士 麗嬰房股份有限公司董事長 台灣連鎖暨加盟協會常務理事 中華民國國際行銷傳播經理人 臺灣精品協會常務理事	瀚宇博德股份有限公司獨立董事及 審計委員會委員 麗芬科技股份有限公司獨立董事 羅雅雅股份有限公司獨立董事、審計及薪酬委員會委員 綠電再生股份有限公司薪資報酬委員會委員
獨立董事	中華民國	郭大維	男 51~60歲	1080621	0	0.00	0	0.00	0	0.00	美國德州奧斯汀分校電腦科學系博士 美國德州奧斯汀分校電腦科學系碩士 國立台灣大學資訊工程學系系長 國立台灣大學資訊工程學院系系主任 中央研究院資訊科技創新研究中心特聘研究員兼主任 行政院科技委員會資訊學門召集人 國立台灣大學資訊工程學院院士 歐洲科學與藝術學院院士 美國國家發明家學院院士	國立台灣大學資訊研究所、資訊工程學系、電子工程學系、資訊工程學系、電機研究所、電機研究所特聘教授 香港城市大學李兆基資訊工程講座教授、校長資深顧問暨工學院院長
獨立董事	中華民國	龔國權	男 51~60歲	1080621	0	0.00	0	0.00	0	0.00	美國佛羅里達州哈佛商學院工商管理碩士 美國達特茅斯學院院士 安博凱直接投資基金合夥人、大中華區負責人 凱雷集團常務董事	今翊顧問(香港)有限公司執行合夥人

註1：董事(含獨立董事)選任日期為108年06月21日、就任日期為108年07月01日，任期為3年，富鉅科技(股)公司於109年6月1日改派代表人為劉憶如。

註2：董事利用他人名義持有股份：無。

註3：董事具配偶或二親等以內關係之其他主管、董事或監察人：無。

註4：董事長與總經理為同一人之原因、合理性、必要性及因應措施(例如增加獨立董事席次，並應有過半數董事未兼任員工或經理人等方式)之相關資訊：本公司董事長兼任總經理，係為提升經營效率與決策執行力，惟為強化董事會之獨立性，公司已積極培訓合適人選；此外董事長平時亦密切與各董事充分溝通公司營運近況與計畫方針以落實公司治理，未來本公司亦擬規劃增加獨立董事席次之方式提升董事會職能及強化監督功能。目前本公司已有下列具體措施：

(1)現任三席獨立董事分別在財務會計與資訊工程產業領域學有專精，能有效發揮其監督職能。

(2)本公司成立審計委員會，由三位獨立董事組成，且過半數董事未兼任員工或經理人。

(3)獨立董事在各功能性委員會皆可充分討論並提出建議供董事會參考，以落實公司治理。

(四) 法人股東之主要股東

111年4月2日

法人股東名稱	法人股東之主要股東	持股比率
鴻景國際投資股份有限公司	鴻元國際投資股份有限公司	50%
	鴻棋國際投資股份有限公司	50%
富鉅科技股份有限公司	財團法人永齡健康基金會	28.56%
	財團法人「永齡慈善」社會福利事業基金會	71.44%

(五) 法人股東之主要股東為法人者其主要股東

111年4月2日

法人名稱	法人之主要股東(註1)	持股比率
鴻元國際投資股份有限公司	鴻海精密工業股份有限公司	100%
鴻棋國際投資股份有限公司	鴻海精密工業股份有限公司	100%
財團法人永齡健康基金會	史福華	100%
財團法人「永齡慈善」社會福利事業基金會	林淑如(註2)	100%

註1：法人股東非屬公司組織者，前開應揭露之股東名稱及持股比率，即為出資者或捐助人名稱及其出資或捐助比率。

註2：林淑如已歿。

(六) 董事專業資格及獨立董事獨立性資訊揭露：

1. 董事專業資格與經驗

姓名	條件 專業資格與經驗
劉揚偉	1988年在美国自創主機板品牌 Young Micro Systems、在矽谷創立 IC 設計公司 ITE Tech，並以 ADSL 晶片產品創立 ITeX。ITeX 於 2001 年成功在納斯達克 NASDAQ 上市。 2007 年獲得鴻海創辦人郭台銘延攬，2010 年接任鴻海 B 次集團總經理，2016 年被選為夏普株式會社董事，同年 10 月成立鴻海 S 次半導體次集團並擔任總經理。於 2019 年正式接任鴻海董事長一職，帶領公司積極投入「電動車、數位健康、機器人」三大新興產業以及「人工智慧、半導體、新世代通訊技術」三項新技術領域，以「三加三」作為鴻海重要的長期發展策略。

姓名	專業資格與經驗
李傑	<p>為美國機械工程學會 (ASME)、美國製造工程學會(SME)及 PHM 學會會士。開發機器人 3D 視覺與人工智能技術，所提出的智能維護系統(IMS)技術，突破了傳統機械設備故障預測的理論、方法和技術，被美國《財富》雜誌譽為 21 世紀全球三大熱門技術之一。</p> <p>現任本公司副董事長及美國 UNIVERSITY OF CINCINNATI 俄亥俄傑出學者/特聘講座教授，目前的研究重點是以工業大數據分析為主的智能預測技術、產品及服務的主控式創新設計。</p>
郭台銘	<p>為本公司創辦人，締造無數個台灣精密工業與電子科技業之成就，產業版圖遍佈世界各地。2016 年策略結盟夏普株式會社，創下日本產業史上，外資企業第一次注資日本百年企業之先例；2018 年，鴻海旗下富士康工業互聯網公司 (Fii) 在上海證交所 A 股掛牌上市；2017 年 7 月郭台銘先生在美國白宮宣佈「飛鷹計劃」，並於 2018 年 6 月在美國前總統川普陪同下於威斯康辛州舉行動土儀式。郭台銘先生以前瞻的眼光，領先產業界不斷開拓與創新，從工作、教育、娛樂、家庭/社交、安全、健康/醫療、財產交易採購與環保/交通等八大生活面向，以 8K+5G 打造未來科技新面貌。</p>
呂芳銘	<p>曾任本公司事業群總經理，主掌雲技術及網技術，領導電信、廣播、互聯、物聯及智能電網解決方案之發展及衛星通訊技術與光纖之布局，打造雲端網路平台。於任職亞太電信股份有限公司董事長期間，為集團切入 4G 的重要掌舵手，扮演串聯集團「11 屏 3 網 2 雲」完整的萬物聯網生態鏈，是實現智慧生活的關鍵角色。</p>
盧松青	<p>曾任本公司事業群總經理，具有超逾二十年的連接器技術業務開發經驗。現任鴻騰六零八八精密科技股份有限公司執行董事、董事長及首席執行官，鴻騰精密的業務涵蓋行業廣泛，主要為計算機和消費性電子、移動及無線設備、通訊基礎設施(包括雲計算)、汽車、工業、醫療等終端市場提供設計、開發、生產及互連解決方案。</p>

姓名	專業資格與經驗
劉憶如	<p>專長領域為國際貿易與金融、財務管理、產業經濟及總體經濟。</p> <p>曾任財政部部長、行政院經濟建設委員會主任委員、立法院第五屆及第六屆立法委員、香港經濟發展委員會委員、中信金首席顧問、日本大和總研全球首席顧問、NYSE 上市公司 Taiwan Fund 董事、臺灣證券交易所董事、國立臺灣大學財務金融系教授、系主任暨研究所所長、長期任教於全球多所大學(包括美國紐約市立大學、澳洲國立大學、香港中文大學、北京清華大學、南京大學)。</p> <p>現任香港北威國際集團董事總經理、美國亞洲協會(Asia Society)國際事務委員會委員、臺灣大學財務金融系兼任教授、中華民國全國工業總會最高顧問及台灣區電機電子工業同業公會會策顧問。</p>
王國城	<p>曾任麗嬰房(股)公司董事長、台灣連鎖暨加盟協會常務理事、中華民國國際行銷傳播經理人協會常務理事及臺灣精品品牌協會常務理事。</p> <p>現任本公司獨立董事、審計委員會委員及薪資報酬委員會召集人、瀚宇博德股份有限公司獨立董事及審計委員會委員、羅麗芬控股股份有限公司獨立董事及審計委員會委員、雅博股份有限公司獨立董事、審計及薪資報酬委員會委員、綠電再生股份有限公司薪資報酬委員會委員。</p>
郭大維	<p>曾任國立台灣大學資訊工程學系系主任 / 所長、電機資訊學院副院長、中央研究院資訊科技創新研究中心特聘研究員兼主任、行政院科技部/國科會工程司資訊學門召集人、國立台灣大學資訊工程學系教授兼系主任、歐洲科學與藝術學院院士及美國國家發明家科學院院士。</p> <p>現任本公司獨立董事、審計及薪資報酬委員會委員。國立台灣大學資訊工程學系、資訊網路與多媒體研究所、電子工程學研究所特聘教授、香港城市大學李兆基資訊工程講座教授、校長資深顧問暨工學院院長。</p>
龔國權	<p>曾任安博凱直接投資基金合夥人、大中華區負責人、凱雷集團常務董事，具有超過 25 年私募股權投資和戰略諮詢的工作經驗。</p> <p>現任本公司獨立董事、審計及薪資報酬委員會委員、為今翊資本(Nexus Point)創始人及執行合夥人。</p>

2.獨立董事獨立性情形

姓名	條件 獨立性情形	兼任其 他發行公 司董事開 立家數
王國城	<p>各獨立董事於選任前二年及任職期間符合下述各條件之情形：</p> <p>(1) 非公司或其關係企業之受僱人。</p> <p>(2) 非公司或其關係企業之董事、監察人(但如為公司與其母公司、子公司或屬同一母公司之子公司依本法或當地國法令設置之獨立董事相互兼任者，不在此限)。</p> <p>(3) 非本人及其配偶、未成年子女或以他人名義持有公司已發行股份總數1%以上或持股前十名之自然人股東。</p> <p>(4) 非(1)所列之經理人或(2)、(3)所列人員之配偶、二親等以內親屬或三親等以內直系血親親屬。</p> <p>(5) 非直接持有公司已發行股份總數5%以上、持股前五名或依公司法第27條第1項或第2項指派代表人擔任公司董事或監察人之法人股東之董事、監察人或受僱人(但如為公司或其母公司、子公司或屬同一母公司之子公司依本法或當地國法令設置之獨立董事相互兼任者，不在此限)。</p>	3
郭大維	<p>(6) 非與公司之董事席次或有表決權之股份超過半數係由同一人控制之他公司董事、監察人或受僱人(但如為公司或其母公司、子公司或屬同一母公司之子公司依本法或當地國法令設置之獨立董事相互兼任者，不在此限)。</p> <p>(7) 非與公司之董事長、總經理或相當職務者互為同一人或配偶之他公司或機構之董事(理事)、監察人(監事)或受僱人(但如為公司與其母公司、子公司或屬同一母公司之子公司依本法或當地國法令設置之獨立董事相互兼任者，不在此限)。</p>	無
龔國權	<p>(8) 非與公司有財務或業務往來之特定公司或機構之董事(理事)、監察人(監事)、經理人或持股5%以上股東(但特定公司或機構如持有公司已發行股份總數20%以上，未超過50%，且為公司與其母公司、子公司或屬同一母公司之子公司依本法或當地國法令設置之獨立董事相互兼任者，不在此限)。</p> <p>(9) 非為公司或關係企業提供審計或最近二年取得報酬累計金額未逾新臺幣50萬元之商務、法務、財務、會計等相關服務之專業人士、獨資、合夥、公司或機構之企業主、合夥人、董事(理事)、監察人(監事)、經理人及其配偶。但依證券交易法或企業併購法相關法令履行職權之薪資報酬委員會、公開收購審議委員會或併購特別委員會成員、公開收購審議委員會或併購特別委員會成員，不在此限。</p> <p>(10) 未與其他董事間具有配偶或二親等以內之親屬關係。</p> <p>(11) 未有公司法第30條各款情事之一。</p> <p>(12) 未有公司法第27條規定以政府、法人或其代表人當選。</p>	無

(七)董事會多元化及獨立性：

1. 董事會多元化

本公司為強化公司治理並促進董事會組成與結構之健全發展，本公司董事會擬訂多元化政策、具體管理目標並落實執行。本公司董事會成員多元化，包括年齡、性別及具備製造、品牌通路、技術研究及金融投資之產業經驗，以落實執行多元化政策，健全本公司之董事會結構。

本公司已訂定「公司治理實務守則」規定董事普遍具備執行職務所必需之知識、技術及素養。為達到公司之理想目標，董事會整體宜具備之能力如下：

- 1、營運判斷能力。
- 2、會計及財務分析能力。
- 3、經營管理能力。
- 4、危機處理能力。
- 5、產業知識。
- 6、國際市場觀。
- 7、領導能力。
- 8、決策能力。

本公司現任董事會成員多元化政策及落實情形如下：

董事姓名	職稱	國籍	性別	具有員工身分	年齡			獨立董事任期年資		產業經驗				專業能力			
					51~60歲	61~70歲	71~80歲	3年以下	3年以上	製造	品牌通路	技術研究	金融投資	工程技術	資訊工程	財務會計	行銷
劉揚偉	董事長	中華民國	男	✓	-	✓	-	-	-	✓	-	-	-	✓	-	-	-
李傑	副董事長	中華民國	男	-	-	✓	-	-	-	✓	-	✓	-	✓	-	-	-
郭台銘	董事	中華民國	男	✓	-	-	✓	-	-	✓	-	-	-	✓	-	-	-
呂芳銘	董事	中華民國	男	-	-	✓	-	-	-	✓	-	-	-	✓	-	-	-
盧松青	董事	中華民國	男	-	-	✓	-	-	-	✓	-	-	-	✓	-	-	-
劉憶如	董事	中華民國	女	-	-	✓	-	-	-	-	-	-	✓	-	-	✓	-
王國城	獨立董事	中華民國	男	-	-	✓	-	-	✓	-	✓	-	-	-	-	✓	✓
郭大維	獨立董事	中華民國	男	-	✓	-	-	✓	-	-	-	✓	-	-	✓	-	-
龔國權	獨立董事	中華民國	男	-	✓	-	-	✓	-	-	-	-	✓	-	-	✓	-

具本公司員工身分之董事占比為 22.22%，2 位董事年齡在 51-60 歲，6 位在 61-70 歲，1 位在 71-80 歲。

本公司注重董事會成員組成之性別平等，女性董事比率目標為 10% 以上，目前董事 9 位，包含 1 位女性董事，比率達 11%。

董事會就成員組成擬訂多元化的政策於本公司公司治理實務守則，並揭露於公司網站及公開資訊觀測站。

2. 董事會獨立性：

本公司現任董事會成員 9 位，包含 6 位董事及獨立董事 3 位，獨立董事占比為 33.33%，2 位獨立董事任期年資在 3 年以下，1 位獨立董事任期年資在 3 年以上。

本公司獨立董事均符合「公開發行公司獨立董事設置及應遵循事項辦法」之規範，各董事及獨立董事間無證券交易法第 26 條之 3 規定第 3 項及第 4 項之情事，本公司董事會具獨立性，有關董事專業資格與經驗及獨立董事獨立性情形請參閱第 18~21 頁。

(八) 主要經理人資料

111 年 4 月 2 日

職稱	國籍	姓名	性別	就任日期	持有股份		配偶、未成年子女現在持有股份		主要經(學)歷	目前兼任其他公司之職務
					股數	持股比例%	股數	持股比例%		
董事長 兼總經理	中華民國	劉揚偉	男	108.07.01	656,219	0.00	0	0.00	南加州大學電子工程與電腦科學碩士 交通大學電子物理系學士 虹晶科技股份有限公司董事長 鴻海精密工業(股)公司董事長特助 普誠科技股份有限公司 PTC 總經理 ADSL IC Design House, Integrated Telecom Express Inc. 創辦人 聯陽半導體股份有限公司創辦人 Young Micro Systems 創辦人	京鼎精密科技股份有限公司董事長 鴻華先進科技股份有限公司董事長 上海科泰世紀科技研究院董事長 財團法人 MIH EV 研究有限公司董事長 富泰國際投資股份有限公司董事長
事業群 總經理	中華民國	王城陽	男	109.01.01	47	0.00	0	0.00	Univ. of Tennessee, MBA 專業 富智康集團有限公司 WLBG Sony Ericsson 產品群副總經理	無
事業群 總經理	中華民國	姜志雄	男	109.01.01	546,919	0.00	86,485	0.00	逢甲大學	創新智廠加速器(深圳)有限公司董事長 疆域康健創新醫療科技成都有有限公司董事長
事業群 總經理	中華民國	林忠正	男	109.01.01	144,589	0.00	2,962	0.00	明新科技大學機械系畢業 乙盛精密工業股份有限公司董事 FOXCONN JAPAN CO.,LTD. 代表取 締役社長	Fine Tech Corporation 取締役 Foxconn Baja California S.A. de C.V. 董事 Foxconn Precision Imaging Pte Ltd 董事
事業群 總經理	中華民國	褚承慶	男	109.01.01	100,409	0.00	0	0.00	台灣成功大學機械學碩士	富泰捷科技發展(深圳)有限公司董事長
會計部 門主管	中華民國	周宗愷	男	99.07.20	0	0.00	0	0.00	Long Island University 會計學碩士 眾信會計師事務所經理 醒吾商專講師	Apex Gold Limited 董事 China Galaxy Enterprises Limited 董事 Foxconn Singapore Pte Ltd 董事 High Precision Holdings Limited 董事 Precision Technology Investments Pte. Ltd. 董事 Fine Tech Corporation 監察役

職稱	國籍	姓名	性別	就任日期	持有股份		配偶、未成年子女現在持有股份		主要經(學)歷	目前兼任其他公司之職務
					股數	持股比例%	股數	持股比例%		
財務部門主管	中華民國	黃德才	男	87.04.15	1,266,126	0.01	0	0.00	交通大學 世界先進積體電路(股)公司財務長 台灣飛利浦(股)公司經理 利德國際投資股份有限公司董事長 富泰國際投資股份有限公司董事長 鴻揚半導體投資股份有限公司董事長 鴻揚創業投資股份有限公司董事長 鴻景國際投資股份有限公司董事長 鴻棋國際投資股份有限公司董事長 寶鑫(深圳)股權投資基金管理有限公司董事長 河南中原融創實業有限公司董事長 河南中原融創實業有限公司董事長 淮時達國際供應鏈管理有限公司董事 財團法人MIH EV 研發院董事 深圳市金昌智租有限公司董事 嘉龍租賃(上海)有限公司董事 鄭州航空租賃有限公司董事 鄭州融資綜合實驗區中小額貸款有限公司董事 濟南拓展物業發展有限公司董事 趨快聯信技術(深圳)有限公司董事 鴻鼎管理顧問(深圳)有限公司執行董事 Chained Finance Limited(Cayman)董事 Chained Finance Limited(HK)董事 Foxconn (Far East) Limited(Cayman) 董事 Foxconn (Far East) Limited(HK) 董事 Foxconn Capital Limited 董事 Foxteq Holdings Inc. 董事 Foxteq Integration, Inc. 董事 HCM International Company 董事 Rich Dreams Network Technology Limited 董事 Talent Sky Holdings Limited 董事 TMJ Technology Co., Ltd. 董事	

註1：主要經理人利用他人名義持有股份：無。

註2：主要經理人具配偶或二親等以內關係之其他主管、董事或監察人：無。

註3：總經理與董事長為同一人之原因、合理性、必要性及因應措施(例如增加獨立董事席次，並應有過半數董事未兼任員工或經理人等方式)之相關資訊：
 本公司董事長兼任總經理，係為提升經營效率與決策執行力，惟為強化董事會之獨立性，公司內部已積極培訓合適人選；此外董事長平時亦密切與各董事充分溝通公司營運近況與計畫方針以落實公司治理，未來本公司亦擬規劃增加獨立董事席次之方式提升董事會職能及強化監督功能。目前本公司已有下列具體措施：
 (1)現任三席獨立董事分別在財務會計與資訊工程產業領域學有專精，能有效發揮其監督職能。
 (2)本公司成立審計委員會，由三位獨立董事組成，且過半數董事未兼任員工或經理人。
 (3)獨立董事在各功能委員會皆充分討論並提出建議供董事會參考，以落實公司治理。

(九) 最近年度給付董事及主要經理人之酬金

1. 一般董事及獨立董事之酬金

單位:新台幣仟元

職稱	姓名 (註2)	董事酬金				兼任員工領取相關酬金				A、B、C、D、E、F及G等七項總額及占稅後純益之比例%		有無來自子公司以外轉投資或母業公司酬金				
		報酬(A)	退職退休金(B)	董事酬勞(C)	業務執行費用(D)	A、B、C及D等四項總額及占稅後純益之比例%	薪資、獎金及特支費等(E)	退職退休金(F)	員工酬勞(G)(註1)		本公司		財務報告內所有公司			
		本公司	本公司	本公司	本公司	本公司	本公司	本公司	本公司	本公司	本公司	本公司	本公司	本公司	本公司	本公司
董事	劉揚偉															
	鴻景國際投資(股)公司															
	代表人:李傑															
	郭台銘															
	呂芳銘	12,200	0	0	0	0.009	108,013	0	0	135,649	0	206,038	0	0.184	0.421	0
	鴻景國際投資(股)公司															
	代表人:盧松青															
	富鉅科技(股)公司															
	代表人:劉憶如															

職稱	姓名 (註2)	董事酬金				A、B、C及D等四項總額及占稅後純益之比例%		兼任員工領取相關酬金				A、B、C、D、E、F及G等七項總額及占稅後純益之比例%		有無來自子公司以外轉投資或母子公司酬金				
		報酬(A)		退職退休金(B)		董事酬勞(C)		業務執行費用(D)		薪資、獎金及特支費等(E)		退職退休金(F)			員工酬勞(G)(註1)			
		本公司	財務報告內所有公司	本公司	財務報告內所有公司	本公司	財務報告內所有公司	本公司	財務報告內所有公司	本公司	財務報告內所有公司	本公司	財務報告內所有公司		本公司	財務報告內所有公司		
獨立董事	王國城																	
	郭大維	15,560	0	0	0	0	0	0	0	0	0	0	0	0	0	0	0	0
	龔國權																	

1.獨立董事酬金給付政策、制度、標準與結構，並依所擔負之職責、風險、投入時間等因素敘明與給付酬金數額之關聯性：

(1)給付政策、制度、標準與結構

A.獨立董事報酬及出席費依董事會通過之「董事報酬及酬勞分配辦法」規定辦理。

B.獨立董事出席費：為執行業務之所得，依其親自出席董事會及薪酬委員會等功能性委員會之次數為核發標準。

(2)所擔負之職責、風險、投入時間等因素敘明與給付酬金數額之關聯性

A.本公司章程未訂定董事酬勞。

B.獨立董事之報酬，為每月支領固定報酬。

C.獨立董事皆擔任審計委員會及薪酬委員會之委員，參與相關委員會會議之討論及決議，出席費依實際出席次數為核發標準，未發放變動報酬亦無支領其他酬金。

D.本公司每年檢討「董事報酬及酬勞分配辦法」，以謀公司永續經營與風險控管之平衡。

2.除上表揭露外，最近年度公司董事為財務報告內所有公司提供服務(如擔任母公司/財務報告內所有公司/轉投資事業非屬員工之顧問等)領取之酬金：無。

註：依本公司董事會通過110年擬分派員工酬勞金額新台幣8,122,670仟元，按去年實際配發金額比例計算擬議數。

酬金級距表

給付本公司各個董事酬金級距	董事姓名			
	前四項酬金總額(A+B+C+D)		前七項酬金總額(A+B+C+D+E+F+G)	
	本公司	財務報告內 所有公司(H)	本公司	母公司及所有 轉投資事業(I)
低於 1,000,000 元	劉揚偉、 鴻景國際投資(股)公司、 李傑、郭台銘、盧松青、 劉憶如	劉揚偉、 鴻景國際投資(股)公司、 李傑、郭台銘、盧松青、 劉憶如	鴻景國際投資(股)公司、 李傑、郭台銘、盧松青、 劉憶如	鴻景國際投資(股)公司、 郭台銘、劉憶如
1,000,000 元(含)~2,000,000 元(不含)	-	-	-	-
2,000,000 元(含)~3,500,000 元(不含)	-	-	-	-
3,500,000 元(含)~5,000,000 元(不含)	富鉅科技(股)公司、 郭大維	富鉅科技(股)公司、 郭大維	富鉅科技(股)公司、 郭大維	富鉅科技(股)公司、 郭大維
5,000,000 元(含)~10,000,000 元(不含)	呂芳銘、王國城、龔國權	呂芳銘、王國城、龔國權	呂芳銘、王國城、龔國權	呂芳銘、王國城、龔國權
10,000,000 元(含)~15,000,000 元(不含)	-	-	-	-
15,000,000 元(含)~30,000,000 元(不含)	-	-	-	-
30,000,000 元(含)~50,000,000 元(不含)	-	-	-	-
50,000,000 元(含)~100,000,000 元(不含)	-	-	-	-
100,000,000 元以上	-	-	劉揚偉	劉揚偉、李傑、盧松青
總計	11	11	11	11

2. 總經理及副總經理之酬金

單位：新台幣仟元

職稱	姓名 (註2)	薪資(A)		退職退休金(B)		獎金及 特支費等等(C)		員工酬勞金額(D)(註1)				A、B、C及D等 四項總額及占稅 後純益之比例%		有無領取 來自子公 司以外轉 投資母公 司酬金	
		本公司	財務報 告內所 有公司	本公司	財務報 告內所 有公司	本公司	財務報 告內所 有公司	本公司	現金 金額	股票 金額	財務報告內所有 公司	現金 金額	股票 金額		本公司
總經理	劉揚偉														
事業群總經理	王城陽														
事業群總經理	姜志雄														
事業群總經理	林忠正	107,024	108,022	646	646	25,086	25,249	780,589	0	780,589	0		0.656	0.656	0
事業群總經理	褚承慶														
財務部門主管	黃德才														
會計部門主管	周宗愷														

註：依本公司董事會通過110年擬分派員工酬勞金額新台幣8,122,670仟元，按去年實際配發金額比例計算擬議數。

酬金級距表

給付本公司各個總經理及副總經理酬金級距	總經理及副總經理姓名	
	本公司	財務報告內所有公司
低於1,000,000元	-	-
1,000,000元(含)~2,000,000元(不含)	-	-
2,000,000元(含)~3,500,000元(不含)	-	-
3,500,000元(含)~5,000,000元(不含)	-	-
5,000,000元(含)~10,000,000元(不含)	-	-
10,000,000元(含)~15,000,000元(不含)	-	-
15,000,000元(含)~30,000,000元(不含)	周宗愷	周宗愷
30,000,000元(含)~50,000,000元(不含)	-	-
50,000,000元(含)~100,000,000元(不含)	黃德才	黃德才
100,000,000元以上	劉揚偉、王城陽、姜志雄、林忠正、褚承慶	劉揚偉、王城陽、姜志雄、林忠正、褚承慶
總計	7	7

3.分派員工酬勞之經理人姓名及分派情形

單位:新台幣仟元

	職稱	姓名	股票金額	現金金額(註)	總計	總額占稅後純益之比例%
經理人	總經理	劉揚偉	0	780,589	780,589	0.560
	事業群總經理	王城陽				
	事業群總經理	姜志雄				
	事業群總經理	林忠正				
	事業群總經理	褚承慶				
	財務部門主管	黃德才				
	會計部門主管	周宗愷				

註：截至年報刊印日止，本次員工酬勞分派名單尚未決定，茲暫依去年度實際配發金額比例計算今年擬議分派數。

4.本公司及合併報表所有公司最近二年度給付本公司董事、總經理及副總經理等之酬金總額占個體或個別財務報告稅後純益比例之分析

職稱	項目	酬金總額占稅後純益比例%			
		110 年度(註)		109 年度	
		本公司	財務報告內所有公司	本公司	財務報告內所有公司
董事		0.195	0.432	0.229	0.349
總經理及副總經理		0.656	0.656	0.707	0.708

註：截至年報刊印日止，本次員工酬勞分派名單尚未決定，茲暫依去年度實際配發金額比例計算今年擬議分派數。

5.給付酬金之程序、與經營績效及未來風險之關聯性

- (1)本公司章程未訂定董事酬勞，所有董事皆不支領酬勞。
- (2)董事(含獨立董事)報酬及出席費依董事會通過之「董事報酬及酬勞分配辦法」規定辦理。
- (3)董事(含獨立董事)支領固定報酬及出席費，本公司未發放變動報酬。
- (4)董事或其董事代表人具員工身份、或為關係企業或與本公司具有投資關係之員工，不支付報酬及出席費。
- (5)經理人薪酬包含固定薪資、績效獎金、員工酬勞，其中薪資參考同業水準以及職稱、職級、學(經)歷、專業能力與職責等項目；獎金依各事業群部門對公司利潤貢獻度分配；員工酬勞依個別經理人經營績效核定。
- (6)依本公司章程第 28 條規定，年度如有獲利應提撥 5%~7%為員工酬勞，為定期評估經理人薪資報酬，經理人之薪酬依本公司「經理人各項酬薪發放辦法」辦理，就辦法內績效評估項目分為一、財務性指標：依本公司管理損益報表，各事業群部門對公司利潤貢獻度分配，參酌經理人之目標達成率；二、非財務性指標：公司核心價值之實踐與營運管理能力，永續經營之參與，等兩大部分，計算其經營績效之酬金，並隨時視實際經營狀況及相關法令適時檢討經理人酬金制度。

二、公司治理運作情形

(一) 董事會運作情形資訊：

最近年度(110年)董事會開會6次，董事出席情形如下：

職稱	姓名	實際出席次數	委託出席次數	實際出席率(%)	備註
董事長	劉揚偉	6	0	100%	-
副董事長	鴻景國際投資(股)公司 代表人：李傑	6	0	100%	-
董事	郭台銘	0	6	0%	-
董事	呂芳銘	6	0	100%	-
董事	鴻景國際投資(股)公司 代表人：盧松青	5	0	83.33%	-
董事	富鉅科技(股)公司 代表人：劉憶如	6	0	100%	-
獨立董事	王國城	6	0	100%	-
獨立董事	郭大維	6	0	100%	-
獨立董事	龔國權	5	0	83.33%	-

其他應記載事項：

一、董事會之運作如有下列情形之一者，應敘明董事會日期、期別、議案內容、所有獨立董事意見及公司對獨立董事意見之處理：

(一)證券交易法第14條之3所列事項：本公司已設置審計委員會，不適用證券交易法第14條之3規定。有關證券交易法第14條之5所列事項之說明，請參閱審計委員會運作情形(第33頁)。

(二)除前開事項外，其他經獨立董事反對或保留意見且有紀錄或書面聲明之董事會議決事項：無。

二、董事對利害關係議案迴避之執行情形：

1.110年3月30日董事會決議解除董事競業禁止之限制案、108年度經理人員工酬勞金額分配追認案、109年度經理人年終獎金及績效獎金發放追認案，經理人劉揚偉董事長對上述議案迴避不參與表決，其餘出席董事無異議照案通過。

2.110年11月12日董事會決議109年度員工酬勞金額分配追認案，經理人劉揚偉董事長對此案迴避不參與表決，其餘出席董事無異議照案通過。

三、當年度及最近年度加強董事會職能之目標（例如設立審計委員會、提昇資訊透明度等）與執行情形評估：本公司設置審計委員會及薪資報酬委員會，分別協助董事會履行其監督職責。

(二) 董事會評鑑執行情形：

評估週期	評估期間	評估範圍	評估方式	評估內容
每年執行一次	110/01/01 ~ 110/12/31	包括董事會、個別董事成員及功能性委員會之績效評估	董事會、董事成員及功能性委員會之自我績效評估	<p>一、董事會自我績效評估之衡量項目，包含以下面向：</p> <ol style="list-style-type: none"> 1. 對公司營運之參與程度。 2. 提升董事會決策品質。 3. 董事會組成與結構。 4. 董事的選任及持續進修。 5. 內部控制。 <p>二、董事成員自我績效評估之衡量項目，包含以下面向：</p> <ol style="list-style-type: none"> 1. 公司目標與任務之掌握。 2. 董事職責認知。 3. 對公司營運之參與程度。 4. 內部關係經營與溝通。 5. 董事之專業及持續進修。 6. 內部控制。 <p>三、功能性委員會自我績效評估之衡量項目，包含以下面向：</p> <ol style="list-style-type: none"> 1. 對公司營運之參與程度。 2. 功能性委員會職責認知。 3. 提升功能性委員會決策品質。 4. 功能性委員會組成及成員選任。 5. 內部控制。

(三) 審計委員會運作情形資訊：

最近年度審計委員會開會 6 次，獨立董事出席情形如下：

職稱	姓名	實際出席次數	委託出席次數	實際出席率 (%)	備註
獨立董事	王國城	6	0	100%	-
獨立董事	郭大維	6	0	100%	-
獨立董事	龔國權	5	0	83.33%	-

其他應記載事項：

一、審計委員會之運作如有下列情形之一者，應敘明審計委員會召開日期、期別、議案內容、獨立董事反對意見、保留意見或重大建議項目內容、審計委員會決議結果以及公司對審計委員會意見之處理。

(一) 證券交易法第 14 條之 5 所列事項：詳第 35 頁。

(二) 除前開事項外，其他未經審計委員會通過，而經全體董事三分之二以上同意之議決事項：無。

二、獨立董事對利害關係議案迴避之執行情形，應敘明獨立董事姓名、議案內容、應利益迴避原因以及參與表決情形：無。

三、獨立董事與內部稽核主管及會計師之溝通情形（應包括就公司財務、業務狀況進行溝通之重大事項、方式及結果等）：

(一) 獨立董事與內部稽核主管及會計師之溝通政策：

1. 每年至少一次召開獨立董事與內部稽核主管及會計師單獨會議，討論已完成之內部稽核主管與會計師外部查核意見，以及根據該年度查核缺失進行溝通，溝通意見做成紀錄。

2. 內部稽核主管每月底前提交上月份稽核報告及缺失追蹤報告，就年度稽核計劃執行狀況及內控缺失追蹤改善情形提交獨立董事查閱。每季至少一次向獨立董事報告稽核業務進度。若遇重大異常事項，亦會立即作成報告陳核並通知獨立董事，民國 110 年度並無上述異常狀況。

3. 獨立董事與會計師就查核規劃事項及關鍵查核事項進行溝通及討論。

4. 其他：發生重大異常事項，或獨立董事、稽核主管及會計師認為有必要獨立溝通之事宜，可以不定期隨時召開會議溝通。

截至目前為止，本公司獨立董事與內部稽核主管、會計師溝通狀況良好。

(二) 110 年度獨立董事與內部稽核主管、會計師單獨會議溝通情形：

開會日期	溝通情形	
110/03/30 審計委員會 會前會	出席人員	獨立董事王國城、獨立董事郭大維、獨立董事龔國權、稽核主管趙曉慧
	重點摘要	1. 民國 109 年第四季內部稽核業務報告。 2. 提報本公司民國 109 年內部控制制度聲明書案。 3. 內部稽核主管針對會中所提問題進行回覆。
	溝通結果	本次會議無意見。

開會日期	溝通情形	
110/05/14 審計委員會 會前會	出席人員	獨立董事王國城、獨立董事郭大維、獨立董事龔國權、稽核主管趙曉慧
	重點摘要	1.民國 110 年第一季內部稽核業務報告。 2.內部稽核主管針對會中所提問題進行回覆。
	溝通結果	本次會議無意見。
110/08/12 審計委員會 會前會	出席人員	獨立董事王國城、獨立董事郭大維、獨立董事龔國權、稽核主管趙曉慧
	重點摘要	1.民國 110 年第二季內部稽核業務報告。 2.內部稽核主管針對會中所提問題進行回覆。
	溝通結果	本次會議無意見。
110/11/09 審計委員會 會前會	出席人員	獨立董事王國城、獨立董事郭大維、稽核主管趙曉慧、會計師徐永堅
	重點摘要	1.民國 110 年第三季內部稽核業務報告。 2.提報民國 111 年度稽核計劃。 3.內部稽核主管針對會中所提問題進行回覆。
	溝通結果	本次會議無意見。
110/11/12 會計師 年度查核 報告會議	出席人員	獨立董事王國城、獨立董事郭大維、會計師徐永堅
	重點摘要	1.會計師就民國 110 年查核規劃事項及關鍵查核事項進行溝通及討論。 2.新型冠狀病毒疫情對 110 年查核工作之影響。
	溝通結果	獨立董事與會計師進行充分溝通，獨立董事無反對意見。

四、審計委員會之年度工作重點及運作情形：

(一)年度工作重點

- 1.依據年度稽核計劃定期與內部稽核主管溝通稽核報告結果。
- 2.定期與本公司之簽證會計師針對各季財務報表核閱或查核結果進行交流。
- 3.審閱財務報告。
- 4.內部控制制度有效性之考核。
- 5.重大之資產或衍生性商品交易。
- 6.簽證會計師之委任、解任或報酬。
- 7.簽證會計師資歷及獨立性評估。
- 8.審議修訂取得或處分資產、從事衍生性商品交易、資金貸與他人、為他人背書或提供保證之重大財務業務行為之處理程序。
- 9.法令遵循。

(二)運作情形

董事會日期/屆次	議案內容及後續處理	證交法14-5所列事項	獨立董事對意見、保留意見或重大建議項目內容
110/03/30 第 17 屆 第 13 次	1.本公司 109 年度財務報告案。	✓	無
	2.本公司擬發行 110 年度海外第一次無擔保轉換公司債	✓	無
	3.擬間接處分富昱置業(上海)有限公司股權案	✓	無
	4.110 年度財務報告之查核簽證、會計師委任案，會計師之獨立性評估及服務公費案。	✓	無
	5.通過本公司 109 年度內部控制聲明書案。	✓	無
	審計委員會決議結果(110/03/30)：全體出席委員同意通過。		
	公司對於審計委員會意見之處理：全體出席董事同意通過。		
110/05/14 第 17 屆 第 14 次	本公司 109 年度營業報告書案。	✓	無
	審計委員會決議結果(110/05/14)：全體出席委員同意通過。		
	公司對於審計委員會意見之處理：全體出席董事同意通過。		
110/08/05 第 17 屆 第 16 次	1.取得旺宏電子股份有限公司廠房及設備案。	✓	無
	2.捐贈 COVID-19 疫苗案。	✓	無
	審計委員會決議結果(110/08/05)：全體出席委員同意通過。		
	公司對於審計委員會意見之處理：全體出席董事同意通過。		
110/08/12 第 17 屆 第 17 次	1.本公司資金貸與國內子公司案	✓	無
	2.擬間接投資富泰華精密工業(威海)有限公司案	✓	無
	3.擬間接處分佛山市普立達科技有限公司股權案	✓	無
	4.本公司「財務報表編製流程之管理內部控制制度」修訂案	✓	無
	審計委員會決議結果(110/08/12)：全體出席委員同意通過。		
	公司對於審計委員會意見之處理：全體出席董事同意通過。		
110/11/12 第 17 屆 第 18 次	1.擬增資子公司利億國際投資股份有限公司案。	✓	無
	2.處分本公司廠房及機器設備予子公司鴻揚半導體股份有限公司。	✓	無
	3.擬增資子公司鴻揚半導體股份有限公司案。	✓	無
	4.民國 111 年度「年度稽核計畫」訂定案。	✓	無
	5.導入 ISO37001 反賄賂管理系統認證，增修 12 份內控作業辦法及相關表單、清冊。	✓	無
	審計委員會決議結果(110/11/12)：全體出席委員同意通過。		
	公司對於審計委員會意見之處理：全體出席董事同意通過。		
未經審計委員會通過，而經全體董事 2/3 以上同意之決議事項：無。			

審計委員會為履行其職責，依其組織規程規定有權進行任何適當的審核及調查，並且與公司內部稽核人員、簽證會計師，以及所有員工間皆有直接聯繫之管道。審計委員會也有權聘請及監督律師、會計師或其他顧問，協助審計委員會執行職務。審計委員會組織規程請參考本公司網站。

(四) 公司治理運作情形及與上市上櫃公司治理實務守則差異情形及原因

評估項目	運作情形			與上市上櫃治理實務守則差異情形及原因
	是	否	摘要說明	
一、公司是否依據「上市上櫃公司治理實務守則」訂定並揭露公司治理實務守則？	✓		本公司訂有「公司治理實務守則」，針對保障股東權益、強化董事會職能、尊重利害關係人權益、提升資訊透明度等皆有相關規範；有關本公司公司治理實務守則，請至本公司官網查詢。	無差異
<p>二、公司股權結構及股東權益</p> <p>(一) 公司是否訂定內部作業程序處理股東建議、疑義、糾紛及訴訟事宜，並依程序實施？</p> <p>(二) 公司是否掌握實際控制公司之主要股東及主要股東之最終控制者名單？</p> <p>(三) 公司是否建立、執行與關係企業間之風險控管及防火牆機制？</p> <p>(四) 公司是否訂定內部規範，禁止公司內部人利用市場上未公開資訊買賣有價證券？</p>	<p>✓</p> <p>✓</p> <p>✓</p> <p>✓</p>		<p>(一) 設有投資人關係處專責處理股東建議或糾紛。</p> <p>(二) 本公司隨時掌握董事、經理人及持股百分之十以上大股東之持股情形，並依法規定揭露。</p> <p>(三) 本公司根據如與特定公司及集團企業間經營、業務及財務往來作業辦法、子公司監理辦法、背書保證作業程序、資金貸與他人作業程序及取得或處分資產處理程序等內部相關辦法建立適當風險控管機制及防火牆。與關係企業間有業務往來者，均視為獨立第三人辦理，杜絕非常規交易情事。</p> <p>(四) 本公司已訂定「防範內線交易作業程序」，禁止公司內部人利用市場上未公開資訊買賣有價證券，以防範內線交易之發生。</p>	無差異
<p>三、董事會之組成及職責</p> <p>(一) 董事會是否就成員組成擬訂多元化政策、具體管理目標及落實執行？</p>	✓		(一) 本公司已訂定「公司治理實務守則」，就董事會成員擬訂多元化政策、具體管理目標並落實執行。本公司董事(含獨立董事)採候選人提名制度。	無差異

評估項目	運作情形		與上市上櫃公司治理原則差異情形及原因
	是	否	
<p>(二)公司除依法設置薪資報酬委員會及審計委員會外，是否自願設置其他各類功能性委員會？</p> <p>(三)公司是否訂定董事會績效評估辦法及其評估方式，每年並定期進行績效評估，且將績效評估之結果提報董事會，並運用於個別董事薪資報酬及提名續任之參考？</p>	<p>✓</p> <p>✓</p>	<p>否</p> <p>否</p>	<p>本公司董事會成員多元化，包括年齡、性別及具備製造、品牌通路、技術研究及金融投資之產業經驗，以落實執行多元化政策，建全本公司之董事會結構。具本公司員工身分之董事占比為22.22%，獨立董事占比為33.33%，獨立董事任期年資2位在3年以下，1位4年，董事年齡2位在51-60歲，6位在61-70歲，1位在71-80歲。</p> <p>本公司注重董事會成員組成之性別平等，女性董事比率目標為10%以上，目前董事9位，包含1位女性董事，比率達11%。</p> <p>(董事會成員所具之專業知識及獨立性之情形請參閱第18~21頁)</p> <p>(二)本公司已設置審計委員會及薪資報酬委員會，並於111年3月16日董事會通過設立提名委員會、另亦設置永續委員會、職工福利委員會及勞工退休準備金監督委員會，其他功能性委員會未來將視需要評估設置。</p> <p>(三)本公司已於109年11月12日訂定「董事會績效評估辦法」，於每年定期進行績效評估，並至少每三年由外部專業獨立機構或外部專家學者團隊執行評估一次，並明訂各功能性委員會之衡量面向，本公司最近年度董事會內部績效評估作業，由董事自評，</p>

評估項目	運作情形		與上市上櫃公司治理原則及實務守形差異原因
	是	否	
			<p>採用內部問卷方式進行。</p> <p>評估指標：</p> <ol style="list-style-type: none"> 1. 本公司董事會自我績效評估之衡量項目，包含以下五大面向： <ol style="list-style-type: none"> (1) 對公司營運之參與程度。 (2) 提升董事會決策品質。 (3) 董事會組成與結構。 (4) 董事的選任及持續進修。 (5) 內部控制。 2. 本公司董事成員自我績效評估之衡量項目，包含以下六大面向： <ol style="list-style-type: none"> (1) 公司目標與任務之掌握。 (2) 董事職責認知。 (3) 對公司營運之參與程度。 (4) 內部關係經營與溝通。 (5) 董事之專業及持續進修。 (6) 內部控制。 3. 本公司功能性委員會自我績效評估之衡量項目，包含以下五大面向： <ol style="list-style-type: none"> (1) 對公司營運之參與程度。 (2) 功能性委員會職責認知。 (3) 提升功能性委員會決策品質。 (4) 功能性委員會組成及成員選任。 (5) 內部控制。 <p>評估結果： 本次董事會績效評估結果已於111年3月16日送交董事會及功能性委員</p>

評估項目	運作情形		與上市上櫃公司治理實務原則差異情形及原因
	是	否	
(四)公司是否定期評估簽證會計師獨立性？	✓		<p>會報告，並運用於個別董事薪資報酬及提名續任之參考，110年度董事會績效評估結果如下：</p> <ol style="list-style-type: none"> 1.董事會績效自評整體平均分數為4.93分(滿分5分)；董事成員自評整體平均分數為4.92分(滿分5分)，整體董事會績效評估結果尚屬有效運作。 2.審計委員會自評整體平均分數為4.88分(滿分5分)。 3.薪資報酬委員會自評整體平均分數為4.43分(滿分5分)。 <p>(四)本公司每年定期由董事會評估簽證會計師之績效及獨立性。本公司董事會於討論簽證會計師聘任及獨立性時，須檢具所推薦之會計師個人簡歷，每位會計師之獨立性聲明(未違反職業道德規範公報第十號)以供董事會評估其獨立性之討論。本公司111年3月16日董事會審議通過，簽證會計師皆符合本公司獨立性評估標準(並無與審計客戶間有直接或重大間接財務利益關係、事務所過度依賴單一客戶之酬金來源、與審計客戶間有重大密切之商業關係…等)。</p>
四、上市上櫃公司是否配置適任及適當人數之公司治理人員，並指定公司治理主管，負責公司治理相關事務(包括但不限於提供董事、監察人執行業務所需資料、協助董事、監察人遵循法令、依法	✓		<p>本公司為落實公司治理，促使董事會發揮應有職能，以維護投資人權益，配置適任及適當人數之公司治理人員，並於108年5月14日董事會決議通過，指定財務長黃德才擔任公</p> <p>無差異</p>

評估項目	運作情形		與上市上櫃公司治理原則及差異情形
	是	否	
辦理董事會及股東會之會議相關事宜、製作董事會及股東會議事錄等)?			<p>司治理主管乙職，保障股東權益並強化董事會職能。財務長黃德才已具備公開發行公司從事財務之主管職務經驗達二十年以圍、當年度業務執行重點及進修情形如下：</p> <ol style="list-style-type: none"> 1. 依法辦理董事會及股東會之會議相關事宜： <ol style="list-style-type: none"> (1) 擬訂董事會議程於七日前通知董事，召集會議並提供會議資料，議題如需利益迴避予以事前提醒。 (2) 依法辦理股東會日期事前登記、法定期限內製作開會通知、議事手冊及年報。 2. 製作董事會及股東會議事錄：依法於會後二十天內完成董事會及股東會議事錄。 3. 協助董事就任及持續進修：依本公司產業特性及董事學、經歷背景，協助董事擬定進修計畫及安排課程。 4. 提供董事執行業務所需之資料： <ol style="list-style-type: none"> (1) 針對公司經營領域以及公司治理相關之最新法令規章修訂發展，定期通知董事會成員。 (2) 檢視相關資訊機密等級並提供董事所需之公司資訊，維持董事和各業務主管溝通、交流順暢。 (3) 獨立董事依照公司治理實務守則，有與內部稽核主管或簽證會計師個別會面瞭解公司財務業務之需要時，協助安排相關會議。 5. 協助董事遵循法令： <ol style="list-style-type: none"> (1) 向董事會報告公司治理運作狀況，確認公司

評估項目	運作情形			與上市上櫃公司治理原則及差異情形
	是	否	摘要說明	
			<p>股東會及董事會召開及。是否符合相關法律及。公司治理守則規範。</p> <p>(2) 協助且提醒董事於執行業務或做成董事會正法式決議時應遵守之法規，並於董事會將做成違法決議時提出違言。</p> <p>(3) 會後負責檢覈董事會重要決議之重大訊息發布事宜，確保重訊內容之適法性及正確性，以保障投資人交易資訊對等。</p> <p>6. 公司治理主管進修情形詳年報第43頁。</p>	
五、公司是否建立與利害關係人(包括但不限於股東、員工、客戶及供應商等)溝通管道，及於公司網站設置利害關係人專區，並妥適回應利害關係人所關切之重要企業社會責任議題？	✓		<p>本公司官網設置「利害關係人專區」並留有發言人及各相關業務部門之聯繫資訊，以回應利害關係人所關切之重要企業社會責任議題。詳細內容請參閱本公司永續報告書「利害關係人溝通與責任」。</p>	無差異
六、公司是否委任專業股務代辦機構辦理股東會事務？	✓		<p>本公司委任專業股務代理機構「福邦證券股份有限公司股務代理部」辦理股東會事務。</p>	無差異
七、資訊公開 (一) 公司是否架設網站，揭露財務業務及公司治理資訊？ (二) 公司是否採行其他資訊揭露之方式(如架設英文網站、指定專人負責公司資訊之蒐集及揭露、落實發言人制度、法人說明會過程放置公司網站等)？ (三) 公司是否於會計年度終了後兩個月內公告並申報年度財務報	✓ ✓ ✓		<p>(一) 本公司官網上置有各年度財務業務及公司治理之相關資訊。</p> <p>(二) 本公司設有英文官網，揭露相關訊息。本公司設有發言人、投資人關係處及股務等相關部門負責依規定揭露相關訊息。本公司於倫敦證交所發行海外存託憑證(GDR)，依規定在倫敦證交所揭露本公司相關訊息。</p> <p>(三) 本公司年度財務報告及第一、二、三季財務報</p>	無差異

評估項目	運作情形		與上市上櫃公司治理原則及差異情形
	是	否	
告，及於規定期限前提早三運 公並報第一、二月份營 季財報與各月份營 情形？			告均於法令規定期限 內完成公告及申報，自 另本公司營收起，提早 108年6月份起，提早 於次月5日公告。
八、公司是否治理有 其他有協助於瞭解 公司訊（包括但不限 於員工權關係及公 司董 事 之 權 利 與 公 司 之 權 益 之 衡 量 標 準 之 執 行 情 形 為 董 事 之 購 買 責 任 保 險 之 情 形 ？	✓		<p>(一)員工權益：本公司一向以誠信對待員工，依法保障員工合法權益。</p> <p>(二)僱員關懷：透過充實安度僱員生活的福利制度及良好的教育訓練制度，與僱員建立起互信互賴之良好關係。如：補助文康娛樂、健診補助及醫療諮詢、提供員工外租宿舍、住宿員工之生活照顧及停車場等。</p> <p>(三)投資者關係：設置投資東人關係專責處理股東建議。</p> <p>(四)供應商關係：本公司與供應商之間一向維繫良好的關係。</p> <p>(五)利害關係人之權利：利害關係人得與公司進行溝通、建言，以維護應有之合法權益。</p> <p>(六)董事進修之情形：本公司董事均具有產業專務背景及經營管理實務經驗。(進修情形請參閱下表)</p> <p>(七)風險管理政策及風險衡量標準之執行情形：依法訂定各種內部規章，進行各種風險管理及評估。</p> <p>(八)客戶政策之執行情形：本公司與客戶維持穩定良好關係，以創造公司利潤。</p> <p>(九)公司為董事購買責任保險之情形：本公司已為董事購買責任保險。</p>

九、就臺灣證券交易所股份有限公司公司治理中心最近年度發布之公司治理評鑑結果說明已改善情形，及就尚未改善者提出優先加強事項與措施。

評鑑指標	優先加強事項與措施
公司之獨立董事是否均依「上市上櫃公司董事、監察人進修推行要點」規範之時數完成進修？	本公司全體董事將依「上市上櫃公司董事、監察人進修推行要點」規範完成進修時數。

本公司董事進修情形：

職稱	姓名	進修日期	主辦單位	課程名稱	進修時數
董事	呂芳銘	110/09/01	金融監督管理委員會	第十三屆臺北公司治理論壇	6
		110/10/05	財團法人中華民國證券暨期貨市場發展基金會	談量子科技的關鍵技術與商機	3
		110/10/15	財團法人中華民國證券暨期貨市場發展基金會	企業財務危機預警與類型分析	3
		110/10/27	財團法人中華民國證券暨期貨市場發展基金會	企業併購過程之人力資源與併購整合議題探討	3
		110/11/19	財團法人中華民國證券暨期貨市場發展基金會	洗錢防制與打擊資恐實務探討	3
法人董事代表人	劉憶如	110/11/03	中華財經發展協會	透過數位轉型，打造企業韌性	3
		110/12/20	中華財經發展協會	從大數據看公司聲譽及公司治理	3
獨立董事	王國城	110/08/27	社團法人中華公司治理協會	企業員工獎酬策略與工具運用探討	3
		110/08/27	社團法人中華公司治理協會	兩岸反避稅最新發展與因應	3
獨立董事	郭大維	110/12/02	中華財經發展協會	數位轉型的新思維	3
		110/12/20	中華財經發展協會	從大數據看公司聲譽及公司治理	3
獨立董事	龔國權	110/11/19	中華財經發展協會	公司營運、股權架構之稅務規劃	3
		110/12/15	中華財經發展協會	台灣併購趨勢與投資控股公司發展	3

本公司公司治理主管進修情形：

職稱	姓名	進修日期	主辦單位	課程名稱	進修時數
公司治理主管	黃德才	110/09/27	財團法人中華民國證券暨期貨市場發展基金會	內線交易法律責任及案例分析	3
		110/10/13	財團法人中華民國證券暨期貨市場發展基金會	審計委員會之相關規範及運作實務	3
		110/10/26	財團法人中華民國證券暨期貨市場發展基金會	從 ESG 的趨勢及疫情環境談企業稅務治理與稅務科技解決方案	3
		110/11/03	財團法人中華民國證券暨期貨市場發展基金會	110 年度防範內線交易宣導會	3

(五)薪酬委員會其組成、職責及運作情形:

1.薪資報酬委員會成員資料

111年3月31日

身分別	姓名	條件 專業資格與經驗	獨立性情形	兼任其他 公開發行 公司薪資 報酬委員 會成員家 數
獨立董事 (召集人)	王國城	曾任麗嬰房(股)公司董事長、台灣連鎖暨加盟協會常務理事、中華民國國際行銷傳播經理人協會常務理事及臺灣精品品牌協會常務理事。現任本公司獨立董事、審計委員會委員及薪資報酬委員會召集人、瀚宇博德股份有限公司獨立董事及審計委員會委員、羅麗芬控股股份有限公司獨立董事及審計委員會委員、雅博股份有限公司獨立董事、審計及薪資報酬委員會委員、綠電再生股份有限公司薪資報酬委員會委員。	請參閱第21頁獨立董事獨立性情形。	3
獨立董事	郭大維	曾任國立台灣大學資訊工程學系系主任 / 所長、電機資訊學院副院長、中央研究院資訊科技創新研究中心特聘研究員兼主任、行政院科技部/國科會工程司資訊學門召集人、國立台灣大學資訊工程學系教授兼系主任、歐洲科學與藝術學院院士及美國國家發明家科學院院士。現任本公司獨立董事、審計及薪資報酬委員會委員。國立台灣大學資訊工程學系、資訊網路與多媒體研究所、電子工程學研究所特聘教授、香港城市大學李兆基資訊工程講座教授、校長資深顧問暨工學院院長。	請參閱第21頁獨立董事獨立性情形。	無
獨立董事	龔國權	曾任安博凱直接投資基金合夥人、大中華區負責人、凱雷集團常務董事，具有超過 25 年私募股權投資和戰略諮詢的工作經驗。現任本公司獨立董事、審計及薪資報酬委員會委員、為今翊資本(Nexus Point)創始人及執行合夥人。	請參閱第21頁獨立董事獨立性情形。	無

2. 薪資報酬委員會運作情形資訊

(1) 本公司之薪資報酬委員會委員共計 3 人。

(2) 本屆任期自 108 年 7 月 1 日至 111 年 6 月 30 日止。最近年度薪資報酬委員會開會 2 次，委員資格及出席情形如下：

職稱	姓名	實際出席次數	委託出席次數	實際出席率	備註
召集人	王國城	2	0	100 %	-
委員	郭大維	2	0	100 %	-
委員	龔國權	1	0	50 %	-

其他應記載事項：

一、董事會不採納或修正薪資報酬委員會之建議：無。

二、薪資報酬委員會之議決事項，成員有反對或保留意見且有紀錄或書面聲明者：無。

三、薪資報酬委員會之討論事由與決議結果及公司對於成員意見之處理：

薪酬委員會開會日期	討論事由	決議結果	公司對於成員意見之處理
110/03/30	1. 本公司 108 年度經理人員工酬勞金額分配追認案。 2. 本公司 109 年度經理人年終獎金及績效獎金發放追認案。	委員會全體出席委員同意通過	提董事會由全體出席董事同意通過
110/11/12	1. 本公司 109 年度經理人員工酬勞金額分配追認案。 2. 檢討董事報酬及酬勞分配辦法案。 3. 檢討經理人績效評估與薪資報酬之政策、制度、標準與結構案。	委員會全體出席委員同意通過	提董事會由全體出席董事同意通過

(六)推動永續發展執行情形及與上市上櫃公司永續發展實務守則差異情形及原因

推動項目	執行情形			與上市上櫃公司永續發展實務守則差異情形及原因
	是	否	摘要說明	
一、公司是否建立推動永續發展之治理架構，且設置推動永續發展專(兼)職單位，並由董事會授權高階管理階層處理，及董事會督導情形？	✓		本公司於96年正式成立企業社會責任(CSR)，111年更名為永續委員會(Sustainability Committee)，該組織構架在董辦室下，由劉揚偉董事長擔任委員會主席。委員會下設推動辦公室，由董事長指派發言人巫俊毅特助兼管該辦公室，邢浩然協理則擔任總幹事，全面管理委員會實務。辦公室設有專職人員團隊，負責編修集團永續發展相關制度及規範、監督公司永續發展政策與計畫、定期追蹤與評估永續發展執行進度與成效、出版永續發展報告書，推動並內化永續發展到集團企業文化中。此外，集團旗下各事業群設有推動分會，貫徹執行集團相關永續政策，並受永續委員會監督。永續委員會定期將向董事長報告工作進度，以及至少每年一次向董事會報告永續發展年度執行成果。	無差異
二、公司是否依重大性原則，進行與公司營運相關之環境、社會及公司治理議題之風險評估，並訂定相關風險管理政策或策略？	✓		本公司藉由多元管道與利害關係人溝通，彙整各界關注焦點，以永續性脈絡、重大性、完整性及利害關係人包容性為基礎，識別初步的重要議題，由本公司永續委員會評估小組依AA1000 Materiality Test準則之實質性鑑別「對組織的衝擊程度」及「利害關係人關切程度」兩軸線進行評估，據以分析重大性排序，並繪製重大性議題矩陣，鑑別出企業	無差異

		面臨的潛在風險與管理機會，並制定相應管理策略，從而實現永續發展理念。詳細可見本公司永續報告書「利害關係人溝通與責任」。	
<p>三、環境議題</p> <p>(一)公司是否依其產業特性建立合適之環境管理制度？</p> <p>(二)公司是否致力於提升能源使用效率及使用對環境負荷衝擊低之再生物料？</p>	<p>✓</p> <p>✓</p>	<p>(一)本公司堅信在推動環保業務時，不僅要符合相關法令規範，也需要與國際發展趨勢接軌。本公司於民國110年依據識別環境面之重要議題，訂立環境永續發展策略。為因應國際趨勢與客戶要求，本公司集團事業單位逐步建置環境管理系統，並獲得ISO14001:2015(於108年12月15日取得，有效期至111年12月14日)及ISO50001:2018(於109年5月25日取得，有效期至112年5月1日)驗證通過。詳細可見本公司官網及永續報告書。</p> <p>(二)本公司集團通過導入ISO50001能源管理體系與通過第三方驗證，系統性管理集團的能源使用，藉此辨識減少能源使用與提升能源效率的風險與機會。本公司持續推進節能技改項目實施，同時藉由對內部實施廠區節能的稽查，提升能源使用效率，此外公司亦積極開發節能減碳新技術、新產品、新商業模式，充分發掘節能潛力，促進公司轉型升級和提質增收，最終實現持續優化公司的節能減碳體系，達成持續改善的目的。本公司使用原物料，均符合歐盟之RoHS、REACH、無鹵素規範。公司持續與國際客戶合作，進行組裝廠所使用工藝之化學品安全訊息揭露，並建立禁用物質</p>	無差異

<p>(三)公司是否評估氣候變遷對企業現在及未來的潛在風險與機會，並採取相關之因應措施?</p> <p>(四)公司是否統計過去兩年溫室氣體排放量、用水量及廢棄物總重量，並制定溫室氣體減量、減少用水或其他廢棄物管理之政策?</p>	<p>✓</p> <p>✓</p>	<p>單，完成客戶產品綠色化學品的替換。110年開始協助國際組織，建置綠色清洗劑資訊揭露與共用平臺，如收集各種清洗劑相關安全健康資料，以促進產業鏈上下游企業能主動選擇環保安全之綠色化學品。</p> <p>(三)本公司以中央環保總處為氣候變遷管理組織，由環保長擔任最高主管，每年審議公司氣候變遷策略與目標、管理氣候變遷風險與機會行動，及檢視執行狀況與討論未來計劃，並且向董事長報告。本公司於110年開始正式成為TCFD支持者，運用其工作小組建議，盤點內部營運現況、法規與客戶要求與期待、以及國際趨勢發展與研究報告，鑑別與評估氣候變遷的風險與機會，並提出相關因應措施進行管理，以降低或避免氣候風險對公司造成不利影響，同時積極掌握氣候機會，藉此為公司獲利，建立環境永續的良好文化。詳細可見本公司永續報告書環境章節。</p> <p>(四)本公司自99年起，積極參與碳揭露計畫(CDP)，並根據世界企業永續發展協會(WBCSD)與世界資源研究院(WRI)發表之「溫室氣體盤查議定書」(GHG Protocol)，盤查直接排放(範疇一)及間接排放(範疇二)之溫室氣體排放量。110年直接排放之溫室氣體排放量為237,946噸CO₂e，間接排放之溫室氣體排放量(基於位置)為5,982,836噸CO₂e，間接排放之溫室氣體排放量(基於位置)為5,772,920噸CO₂e。</p> <p>自97年起即開始推動二氧</p>
--	-------------------	--

		<p>化碳排放盤查工作，部份廠區亦通過驗證獲有證書。</p> <p>本公司積極推動水資源回收再利用，並在部份生產原料中已納入可再生/生物可分解性素材，有效降低產製過程中對環境的衝擊。110年用水量達到79,446百萬公升，循環用水達到5,785百萬公升，回收利用率達7.28%。</p> <p>本公司於110年在中國大陸深圳龍華園建置廢棄物管理平臺，透過資料化管控，即時追蹤廢棄物產生、流向及轉化率等情況，結合工廠廢棄物減量化、資源化和無害化等多種解決方案做持續改善，實現零廢棄物，打造零廢綜合生態園區。110年產生廢棄物總量為640,636.5噸，其中危險廢棄物為160,794.5噸，一般固體廢棄物為398,201.8噸，生活垃圾為57,115.5噸，廚餘垃圾總量為24,524.7噸。</p>	
<p>四、社會議題 (一)公司是否依照相關法規及國際人權公約，制定相關之管理政策與程序？</p>	<p>✓</p>	<p>(一)本公司依勞動法規及相關人事規範，訂有工作規則，保障同仁之合法權益。作為RBA的正式成員，除積極參與聯盟活動及承擔會員相關義務外，集團並與電子行業同業與各合作夥伴共同致力於企業社會責任的遵守與推行。以RBA行為準則為基礎制定「企業社會責任(CSR)行為準則」，由董事長暨各事業群最高主管簽署後貫徹執行，積極履行並同時列為所有新進員工每年之必修課程，在職員工則持續宣導，他們應符合準則規範的道德、健康與安全、</p>	<p>無差異</p>

<p>(二) 公司是否訂定及實施合理之福利措施（包括福利、薪酬、休假及其他福利等），並將經營績效或成果適當反映於員工薪酬？</p>	<p>✓</p>	<p>境、管理系統、負責任政 的礦物採購、反貪瀆政 策及反奴隸人口政策八 大方面。</p> <p>(二) 依本公司章程第 28 條規定，年度如有獲利應提撥 5%~7% 為員工酬勞，本公司訂有績效獎金與員工酬勞等獎酬制度，將公司經營利潤依照員工績效表現分享給同仁，讓同仁薪資與公司營運共同成長。此外，本公司訂有從業道德、守則、員工自律公約、績效考核制度與獎懲制度，引領員工行為符合企業社會責任政策。</p>	
<p>(三) 公司是否提供員工安全與健康之工作環境，並對員工定期實施安全與健康教育？</p>	<p>✓</p>	<p>(三) 本公司建立職業安全衛生政策、規章及計畫，追求零傷害、零職業病、零事故，榮獲勞動部及新北市職業安全衛生優良單位及人員。於 108 年進行職業安全衛生管理系統轉版，並取得 ISO45001(效期為 108 年 11 月 24 日至 111 年 11 月 23 日)及 CNS45001 證書。建立完善教育訓練制度，定期辦理安全衛生健康相關活動，強化同仁安全衛生意識，累計廠區無災害工時。</p>	
<p>(四) 公司是否為員工建立有效之職涯能力發展培訓計畫？</p>	<p>✓</p>	<p>本公司定期辦理新人入職培訓。110 年舉辦健康促進訓練課程 39 堂，總計 19.5 小時、勞工安全衛生教育訓練 39 堂，總計 117 小時。</p> <p>(四) 本公司由各單位針對員工的專業及能力規劃與執行職涯培育發展計畫。</p>	
<p>(五) 針對產品與服務之顧客健康與安全、客戶隱私、行銷及標示等議題，公司是否遵循相關法規及國際準則，並制定相關保護消費者或客戶權益政策及申訴程序？</p>	<p>✓</p>	<p>(五) 本公司在遵循相關法規及國際準則基礎上，制定行為準則，保護顧客健康與安全、客戶隱私、消費者權益及申訴權利。詳細內文可在公司官網查看行為準則： https://www.honhai.com/s3/reports/CSR%E5%A0%B1%E5%91%8A%E6%9B%B8/</p>	

<p>(六)公司是否訂定供應商管理政策，要求供應商在環保、職業安全衛生或勞動人權等議題遵循相關規範，及其實施情形？</p>	<p>✓</p>	<p>D%E6%96%B9%E9%87%9D%E6%BA%96%E5%89%87/2021%E5%B9%B4%E9%B4%BB%E6%B5%B7%E7%A7%91%E6%8A%80%E9%9B%86%E5%9C%98%E8%A1%8C%E7%82%BA%E6%BA%96%E5%89%87.pdf</p> <p>(六)本公司訂定供應商管理行為準則，要求供應商在環保、職業安全衛生或勞動人權等議題遵循相關規範，並對其進行監督、稽核管理。詳細內文請見鴻海供應商社會環境責任網站：https://saser.foxconn.com/Portal/SupplierLogon.aspx 相關執行情形請見本公司永續報告書「供應商管理」章節。</p>	
<p>五、公司是否參考國際通用或指等之報告書編製或指等之報告書？前揭報告書是否取得第三方驗證單位之確信或保證意見？</p>	<p>✓</p>	<p>本公司永續報告書的編寫是參照全球報告倡議組織(GRI) GRI-Standard 永續發展報告書準則以及永續會計準則委員會 (Sustainability Accounting Standards Board, 簡稱SASB)之準則為標準，前揭報告書取得第三方驗證單位(BSI)之確信。</p>	<p>無差異</p>
<p>六、公司如依據「上市上櫃公司永續發展實務守則」定有本身之永續發展守則者，請敘明其運作與所定守則之差異情形：本公司訂有「永續發展實務守則」，運作情形與該守則無差異。</p>			
<p>七、其他有助於瞭解推動永續發展執行情形之重要資訊：</p> <p>(一)導入新式處理系統，強化廢污水回收工程能力，已在部份廠區安裝並運行。</p> <p>(二)本公司基於對員工的尊重，強調不使用童工、不強迫加班等，更要求幹部不得對員工有任何歧視或騷擾行為，上述措施皆有正式公告。</p> <p>(三)本公司設有安全衛生部，定期對工廠設施進行查驗，對員工進行工業安全與衛生的教育訓練，並考核相關績效。</p> <p>(四)本公司設有供應商管理處，每年對供應商進行企業社會責任稽核與教育訓練等活動。</p> <p>(五)本公司藉由實物捐贈參與社區發展、慈善公益團體及地方政府機構之相關活動。</p> <ol style="list-style-type: none"> 1.捐贈希望小學學童課業輔導相關計劃新台幣67,052,248元。 2.捐助鴻海獎學鯨獲獎同學獎助學金及個人獎學金等共新台幣39,990,000元。 3.捐贈高雄市乒乓運動協會桌球選手培訓計劃新台幣5,999,995元。 4.捐助民間及政府等機構共新台幣5,521,487元。 5.本公司與永齡基金會共同捐贈五百萬劑BNT162b2疫苗予行政院衛生福利部疾病管制署作為新型冠狀病毒(COVID-19)防疫使用。 			

(七)履行誠信經營情形及與上市上櫃公司誠信經營守則差異情形及原因

評估項目	運作情形		與上市上櫃公司誠信經營情形及原因	
	是	否		摘要說明
<p>一、訂定誠信經營政策及方案</p> <p>(一)公司是否制定經董事會通過之誠信經營政策，並於規章及對外文件中明示誠信經營之政策、作法，以及董事會與高階管理階層積極落實經營政策之承諾？</p> <p>(二)公司是否建立不誠信行為風險之評估機制，定期分析不誠信行為風險之營業活動，並據以訂定防範不誠信行為方案，且至少涵蓋「上市上櫃公司誠信經營守則」第七條第二項各款行為之防範措施？</p> <p>(三)公司是否於防範不誠信行為方案內明定作業程序、行為指南、違規之懲戒及申訴制度，且落實執行，並定期檢討修正前揭方案？</p>	<p>✓</p> <p>✓</p> <p>✓</p>		<p>(一)本公司已制定經董事會通過之「鴻海精密工業股份有限公司誠信經營守則」，並基於合法、公平、平等自願、誠實、信用之原則，於「員工手冊」人資宣言及行為規範中，訂定並落實本公司誠信廉潔之經營規定。</p> <p>(二)本公司已建立有效之內部控制制度，每年定期評估分析並製作評估報告，以作為訂定防範不誠信行為方案之依據。</p> <p>(三)本公司在企業社會責任(CSR)行為準則中，承諾遵守國際與國內有關法律法規要求，對於任何違反本規定之行為或活動採取零容忍政策並定期檢討修正前揭方案。</p>	無差異
<p>二、落實誠信經營</p> <p>(一)公司是否評估往來對象之誠信紀錄，並於其與往來交易對象簽訂之契約中明定誠信行為條款？</p> <p>(二)公司是否設置隸屬董事會之推動企業誠信經營專責單位，並定期(至少一年一次)向董事會報告其誠信經營政策與防範不誠信行為方案及監督執行情形？</p>	<p>✓</p> <p>✓</p>		<p>(一)本公司要求供應商或其他合作者簽訂「廠商承承諾書」，並嚴格執行高標準的反貪瀆政策，以前此作為合作夥伴之前提。</p> <p>(二)本公司由安全總處為推本動本公司誠信經營之專責單位，負責推動誠信經營政策與防範不誠信行為方案之制定及監督執行，並每年至少一次向董事會報告。</p>	無差異

評估項目	運作情形		與上市上櫃 公司誠信經營 情形及原因
	是	否	
<p>(三)公司是否制定防止利益衝突政策、提供適當陳述管道，並落實執行？</p> <p>(四)公司是否為落實誠信經營已建立有效的會計制度、內部控制制度，並由內部稽核單位依不誠信行為風險之評估結果，擬訂相關稽核計畫，並據以查核防範不誠信行為方案之遵循情形，或委託會計師執行查核？</p> <p>(五)公司是否定期舉辦誠信經營之內、外部之教育訓練？</p>	<p>✓</p> <p>✓</p> <p>✓</p>	<p>本公司於110年11月12日向董事會提報110年誠信經營執行情形：員工簽署「員工廉潔承諾書」、「誠信廉潔暨智慧財產權約定書」等各式約定書，並邀請公司內外專家進行教育訓練，讓員工時時刻刻警惕自己，並讓員工知悉最新的相關法規變動，以防範員工觸犯法規或發生類似的錯誤。並對調查發現的不誠信行為之員工與供應商予以相應處分。</p> <p>(三)本公司制訂企業社會責任行為準則標準，並發佈「集團反腐倡廉行為規範」，其中明確界定廉潔經營、訊息公開、無不正當收益、公平交易、身份保密與匿名等原則。</p> <p>(四)本公司內部稽核單位依不誠信行為風險之評估結果，擬訂相關稽核計畫進行查核。</p> <p>(五)110年度舉辦與誠信經營議題相關之教育訓練含內線交易、營業秘密暨法務通識資訊及通訊網路作業規範公司資訊安全政策簡介等相關課程，計1,453人次，合計2,906人時。</p>	
<p>三、公司檢舉制度之運作情形</p> <p>(一)公司是否訂定具體檢舉及獎勵制度，並建立便利檢舉管道，及針對被檢舉對象指派適當之受理專責人員？</p>	<p>✓</p>	<p>(一)本公司於「誠信經營守則」訂定檢舉制度，設置專人處理檢舉事宜並於公司官網提供檢舉受</p>	<p>無差異</p>

評估項目	運作情形			與上市上櫃公司誠信經營情形及原因
	是	否	摘要說明	
(二)公司是否訂定受理檢舉事項之調查標準作業程序、調查完成後應採取之後續措施及相關保密機制？	✓		理窗口、受理程序及回覆方式等資訊。 (二)本公司已成立受理及調查不當行為之專案小組，並制定「舞弊行為檢舉辦法」，明確調查保密原則、調查程序及調查完成後應採取之措施。	
(三)公司是否採取保護檢舉人不因檢舉而遭受不當處置之措施？	✓		(三)本公司於企業社會責任行為準則中明確規範，將保障身份保密與匿名申訴，確保供應商與員工檢舉人的身份機密性。	
四、加強資訊揭露 公司是否於其網站及公開資訊觀測站，揭露其所定誠信經營守則內容及推動成效？	✓		本公司訂有「誠信經營守則」並將推動成效揭露於每年永續報告書，「誠信經營守則」內容及推動成效均揭露於本公司官網及公開資訊觀測站。	無差異
五、公司如依據「上市上櫃公司誠信經營守則」定有本身之誠信經營守則者，請敘明其運作與所定守則之差異情形： 無差異。				
六、其他有助於瞭解公司誠信經營運作情形之重要資訊：（如公司檢討修正其訂定之誠信經營守則等情形） 1.本公司嚴格遵守公司法、證券交易法、商業會計法、上市上櫃相關規章與其他相關商業行為法令，以作為落實誠信經營之基礎。 2.請參考本公司官網 http://www.honhai.com 之「誠信經營守則」及「永續報告書」。				

(八)公司如有訂定公司治理守則及相關規章者，應揭露其查詢方式：

有關本公司「公司治理實務守則」請至本公司官網查詢。

(九)其他足以增進對公司治理運作情形瞭解之重要資訊，得一併揭露：

本公司官網上設有「企業社會責任」連結(<http://www.honhai.com>)，內有永續發展實務守則，並每年製作更新永續報告書，揭露誠信經營守則之推動成效。

(十) 內部控制制度執行狀況

1. 內部控制制度聲明書

鴻海精密工業股份有限公司
內部控制聲明書



日期：111年03月16日

- 本公司民國 110 年度之內部控制制度，依據自行評估的結果，謹聲明如下：
- 一、本公司確知建立、實施和維護內部控制制度係本公司董事會及經理人之責任，本公司業已建立此一制度。其目的係在對營運之效果及效率(含獲利、績效及保障資產安全等)、報導具可靠性、及時性、透明性及符合相關規範暨相關法令規章之遵循等目標的達成，提供合理的確保。
 - 二、內部控制制度有其先天限制，不論設計如何完善，有效之內部控制制度亦僅能對上述三項目標之達成提供合理的確保；而且，由於環境、情況之改變，內部控制制度之有效性可能隨之改變。惟本公司之內部控制制度設有自我監督之機制，缺失一經辨認，本公司即採取更正之行動。
 - 三、本公司係依據「公開發行公司建立內部控制制度處理準則」（以下簡稱「處理準則」）規定之內部控制制度有效性之判斷項目，判斷內部控制制度之設計及執行是否有效。該「處理準則」所採用之內部控制制度判斷項目，係為依管理控制之過程，將內部控制制度劃分為五個組成要素：1.控制環境，2.風險評估，3.控制作業，4.資訊與溝通，及5.監督作業。每個組成要素又包括若干項目。前述項目請參見「處理準則」之規定。
 - 四、本公司業已採用上述內部控制制度判斷項目，評估內部控制制度之設計及執行的有效性。
 - 五、本公司基於前項評估結果，認為本公司於民國110年12月31日的內部控制制度（含對子公司之監督與管理），包括瞭解營運之效果及效率目標達成之程度、報導係屬可靠、及時、透明及符合相關規範暨相關法令規章之遵循有關的內部控制制度等之設計及執行係屬有效，其能合理確保上述目標之達成。
 - 六、本聲明書將成為本公司年報及公開說明書之主要內容，並對外公開。上述公開之內容如有虛偽、隱匿等不法情事，將涉及證券交易法第二十條、第三十二條、第一百七十一條及第一百七十四條等之法律責任。
 - 七、本聲明書業經本公司民國111年03月16日董事會通過，出席董事8人，均同意本聲明書之內容，併此聲明。

鴻海精密工業股份有限公司

董事長 劉揚偉 簽章



總經理 劉揚偉 簽章



2.經證期局要求公司需委託會計師專案審查內部控制制度者，應揭露會計師審查報告書：無。

(十一)最近年度及截至年報刊印日止，公司及其內部人員依法被處罰，或公司對其內部人員違反內部控制制度規定之處罰，其處罰結果可能對股東權益或證券價格有重大影響者，應列明其處罰內容、主要缺失與改善情形：無。

(十二)民國 110 年度及截至年報刊印日止，股東會及董事會之重要決議

1.民國 110 年 7 月 23 日股東常會經全體出席股東決議事項及執行情形

決議事項	執行情形	
通過 109 年度營業報告書及財務報表	-	
通過 109 年度盈餘分派案	股東現金股利每股配發 4 元，於 110 年 8 月 20 日發放。	
通過解除董事競業禁止之限制案	依股東會決議解除董事競業禁止之限制	
	董事	兼任公司名稱及職務
	劉揚偉	鴻華先進科技股份有限公司 董事長

2.民國 110 年度及截至民國 111 年 3 月 31 日止董事會之重要決議

(1)民國110年3月30日

本公司109年度財務報告案、擬具本公司109年度盈餘分派表案、本公司109年度盈餘分派現金股利案、訂定本公司110年股東常會日期及召集事由案、本公司擬發行110年度海外第一次無擔保轉換公司債、大陸地區投資事業盈餘轉增資案、間接處分富昱置業(上海)有限公司股權案。

(2)民國110年5月14日

本公司110年第一季財務報告案、擬增資新加坡子公司Foxconn Singapore Pte Ltd案。

(3)民國110年7月6日

擬重新訂定本公司110年股東常會召開日期、地點。

(4)民國110年8月5日

取得旺宏電子股份有限公司廠房及設備案。

(5)民國110年8月12日

本公司110年第二季財務報告案、為募集中長期資金，擬發行國內無擔保普通公司債案、擬間接投資富泰華精密工業(威海)有限公司案、擬間接處分佛山市普立達科技有限公司股權案、變更本公司發言人案。

(6)民國110年11月12日

本公司110年第三季財務報告案、擬增資子公司利億國際投資股份有限公司案、擬間接處分昆山納諾新材料科技有限公司、深圳納富海光電有限公司及昆山納諾環保科技有限公司股權案、處分本公司廠房及機器設備予子公司鴻揚半導體股份有限公司、擬增資子公司鴻揚半導體股份有限公司案。

(7)民國111年2月22日

本公司擬以 562,500,000 里亞爾取得新設合資公司(名稱待定)之股權

(8)民國111年3月16日

本公司110年度自結合併財務報表案、為募集中長期資金，擬發行國內無擔保普通公司債案、增資子公司利億國際投資股份有限公司案、本公司香港上市子公司FIH Mobile Limited Cayman擬通過其子公司Bharat FIH Limited 首次公開發行盧比普通股申請在印度掛牌上市案、訂定本公司111年股東常會日期及召集事由案、本公司設立提名委員會案、委任提名委員會成員。

(9)民國111年3月23日

本公司110年度財務報告案、擬具本公司110年度盈餘分派表案、本公司110年度盈餘分派現金股利案、間接處分南京鴻富夏電子有限公司股權案、增資子公司鴻揚半導體股份有限公司案。

(十三)最近年度及截至年報刊印日止，董事對董事會通過重要決議有不同意見且有紀錄或書面聲明者，其主要內容：無。

(十四)最近年度及截至年報刊印日止，公司董事長、總經理、會計主管、財務主管、內部稽核主管、公司治理主管及研發主管等辭職解任情形：無。

三、簽證會計師公費資訊

(一)簽證會計師公費資訊

單位：新臺幣仟元

會計師事務所名稱	會計師姓名	會計師查核期間	審計公費	非審計公費	合計	備註
資誠聯合會計師事務所	徐永堅	110/01/01	21,851	2,380	24,231	非審計公費服務內容為稅務諮詢及其他
	徐聖忠	110/12/31				

(二)更換會計師事務所且更換年度所給付之審計公費較更換前一年度之審計公費減少者：

無此情形。

(三)審計公費較前一年度減少達百分之十以上者：

無此情形。

四、更換會計師資訊

(一)關於前任會計師：不適用。

(二)關於繼任會計師：不適用。

(三)前任會計師之復函：不適用。

五、本公司之董事長、總經理、負責財務或會計事務之經理人、最近一年內曾任職於簽證會計師所屬事務所或其關係企業：無。

六、董事、經理人及百分之十大股東股權移轉及股權質押變動情形

(一) 股權變動情形

單位：股

職稱	姓名	110 年度		當年度截至 3 月 31 日止	
		持有股數 增(減)數	質押股數 增(減)	持有股數 增(減)	質押股數 增(減)
董事長	劉揚偉	0	0	0	0
副董事長	鴻景國際投資(股)公司	0	0	0	0
	代表人：李傑	0	0	0	0
董事	郭台銘	400,000,000	0	0	(257,286,000)
董事	呂芳銘	760,000	2,000,000	0	(1,000,000)
董事	鴻景國際投資(股)公司	0	0	0	0
	代表人：盧松青	0	0	0	0
董事	富鉅科技投資(股)公司	0	0	0	0
	代表人：劉憶如	10,000	0	(18,000)	0
獨立董事	王國城	0	0	0	0
獨立董事	郭大維	0	0	0	0
獨立董事	龔國權	0	0	0	0
事業群總經理	王城陽	0	0	0	0
事業群總經理	姜志雄	0	0	0	0
事業群總經理	林忠正	0	0	0	0
事業群總經理	褚承慶	0	0	0	0
財務部門主管	黃德才	0	0	0	0
會計部門主管	周宗愷	(63,680)	0	0	0

(二) 股權移轉資訊：無股權移轉之相對人為關係人之情形。

(三) 股權質押資訊：無股權質押之相對人為關係人之情形。

七、持股比例占前十名股東間，其相互間之關係資料：

111年4月2日

姓名	本人持有股份		配偶、未成年子女持有股份		利用他人名義合計持有股份		前十大股東相互間具有關係人或為配偶、二親等以內之親屬關係者，其名稱或姓名及關係		備註
	股數	持股比例(%)	股數	持股比例(%)	股數	持股比例(%)	名稱	關係	
郭台銘	1,742,198,518	12.57%	0	0.00%	0	0.00%	無	無	-
花旗託管新加坡政府投資專戶	329,004,385	2.37%	0	0.00%	0	0.00%	無	無	-
花旗託管鴻海精密工業股份有限公司存託憑證專戶	177,665,783	1.28%	0	0.00%	0	0.00%	無	無	-
新制勞工退休基金	175,256,934	1.26%	0	0.00%	0	0.00%	無	無	-
美商大通託管梵加德新興市場股票指數基金	165,781,761	1.20%	0	0.00%	0	0.00%	無	無	-
大通託管先進星光先進總合國際股票指數	153,359,135	1.11%	0	0.00%	0	0.00%	無	無	-
花旗託管挪威中央銀行投資專戶	141,782,796	1.02%	0	0.00%	0	0.00%	無	無	-
渣打託管富達清教信託：富達低價位股基金	133,000,012	0.96%	0	0.00%	0	0.00%	無	無	-
渣打託管列支敦士登銀行投資專戶	113,782,190	0.82%	0	0.00%	0	0.00%	無	無	-
大通託管沙烏地阿拉伯中央銀行投資專戶	109,789,101	0.79%	0	0.00%	0	0.00%	無	無	-

八、綜合持股比例

111年3月31日/單位：仟股

轉投資事業	本公司投資		董事、監察人、經理人及直接或間接控制事業之投資		綜合投資	
	股數	持股比例(%)	股數	持股比例(%)	股數	持股比例(%)
Foxconn (Far East) Ltd.	8,061,629	100.00%	-	-	8,061,629	100.00%
Sharp Corporation	130,000	21.28%	91,555	14.99%	221,555	36.27%
Ecmms Precision Singapore Pte. Ltd.	343,010	100.00%	-	-	343,010	100.00%
鴻揚創業投資股份有限公司	1,174,960	97.95%	24,540	2.05%	1,199,500	100.00%
寶鑫國際投資股份有限公司	1,163,730	100.00%	-	-	1,163,730	100.00%
Margini Holdings Limited	275,980	100.00%	-	-	275,980	100.00%
Ambit International Ltd.	74,572	100.00%	-	-	74,572	100.00%
Foxconn Holdings B.V.-Netherland	108,355	100.00%	-	-	108,355	100.00%
Fenix Industria De Eletronicos Ltda.	53,334	99.47%	280	0.53%	53,614	100.00%
Foxconn Moebgindustria De Eletronicos Ltda	24,315	99.99%	3	0.01%	24,318	100.00%
鴻準精密工業股份有限公司	139,726	9.88%	277,195	19.60%	416,921	29.48%
Foxconn Holding Ltd.	1,570,511	100.00%	-	-	1,570,511	100.00%
鴻元國際投資股份有限公司	341,679	100.00%	-	-	341,679	100.00%
鴻棋國際投資股份有限公司	300,280	100.00%	-	-	300,280	100.00%
Foxconn Singapore Pte. Ltd.	451,838	39.23%	700,000	60.77%	1,151,838	100.00%
Foxconn Sa B.V.	72,163	100.00%	-	-	72,163	100.00%
廣宇科技股份有限公司	107,776	20.79%	29,620	5.71%	137,396	26.51%
利億國際投資股份有限公司	261,900	100.00%	-	-	261,900	100.00%
三創數位股份有限公司	183,646	74.80%	-	-	183,646	74.80%
普立爾科技(香港)有限公司	1,405	1.63%	84,753	98.32%	86,158	99.95%
揚信科技股份有限公司	65,811	64.59%	36,079	35.41%	101,890	100.00%
亞太電信股份有限公司	1,253,027	29.02%	302,022	7.00%	1,555,049	36.02%
樺漢科技股份有限公司	504	0.50%	36,250	35.83%	36,754	36.33%
鴻華先進科技股份有限公司	794,400	51.00%	-	-	794,400	51.00%
虹晶科技股份有限公司	21,139	39.78%	32,000	60.22%	53,139	100.00%
鴻揚半導體股份有限公司	317,000	100.00%	-	-	317,000	100.00%
Hong Jin Chang Holdings Co., Limited	20	100.00%	-	-	20	100.00%

註：係本公司採權益法之長期股權投資。

肆、募資情形

一、公司資本及股份

(一)資本及股份

111年4月2日/單位：仟股

股份種類	核定股本			合計
	流通在外股份 (已上市)	未發行股份	保留供認股權憑 證或附認股權公 司債轉換股份	
記名式普通股	13,862,991	3,637,009	500,000	18,000,000

(二)股本來源

單位：仟元、仟股

年/月	發行 價格 (新台幣 幣元)	核定股本		實收股本		備註	
		股數	金額	股數	金額	股本來源(仟元)	核准日期 與文號
80/06	10 42	100,000	1,000,000	80,300	803,000	盈餘轉增資 93,000 現金增資 90,000	—
81/07	10	100,000	1,000,000	97,600	976,000	盈餘轉增資 132,850 公積轉增資 40,150	—
82/08	10	150,000	1,500,000	112,800	1,128,000	盈餘轉增資 103,200 公積轉增資 48,800	—
83/08	10	150,000	1,500,000	130,300	1,303,000	盈餘轉增資 118,600 公積轉增資 56,400	—
84/06	10	250,000	2,500,000	187,900	1,879,000	盈餘轉增資 445,700 公積轉增資 130,300	84.06.19(84)台財證 (一)第 36224 號
84/10	48	250,000	2,500,000	227,900	2,279,000	現金增資 400,000	84.10.09(84)台財證 (一)第 52879 號
85/10	10	450,000	4,500,000	358,000	3,580,000	盈餘轉增資 1,301,000	85.07.09(85)台財證 (一)41678 號
86/09	10	600,000	6,000,000	511,800	5,118,000	盈餘轉增資 1,108,400 公積轉增資 429,600	86.06.30(86)台財證 (一)第 51749 號
87/08	10	1,000,000	10,000,000	734,600	7,346,000	盈餘轉增資 1,818,560 公積轉增資 409,440	87.07.10(87)台財證 (一)第 58651 號
88/08	10	1,300,000	13,000,000	1,050,000	10,500,000	盈餘轉增資 3,154,000	88.06.30(88)台財證 (一)第 58593 號
88/11	220.75	1,300,000	13,000,000	1,100,000	11,000,000	現金增資 500,000	88.08.09(88)台財證 (一)第 63098 號
89/08	10	2,400,000	24,000,000	1,452,900	14,529,000	盈餘轉增資 3,529,000	89.06.22(89)台財證 (一)第 54010 號
90/08	10	2,400,000	24,000,000	1,768,780	17,687,800	盈餘轉增資 3,158,800	90.06.13(90)台財證 (一)第 137713 號
91/08	10	3,000,000	30,000,000	2,064,897	20,648,970	盈餘轉增資 2,961,170	91.06.27(91)台財證 (一)第 135225 號
92/08	10	3,000,000	30,000,000	2,519,174	25,191,744	盈餘轉增資 4,542,774	92.06.12(92)台財證 (一)第 920128415 號
93/07	10	3,600,000	36,000,000	2,757,198	27,571,989	合併增資 2,380,244	93.01.27(93)台財證 (一)第 920162759 號
93/10	10	4,600,000	46,000,000	3,231,023	32,310,231	盈餘轉增資 4,738,011 海外可轉換公司債轉 換 231	93.07.21 金管證一字 第 0930132689 號
94/05	10	4,600,000	46,000,000	3,238,718	32,387,189	海外可轉換公司債轉 換 76,957	—

年/月	發行價格 (新台幣元)	核定股本		實收股本		備註	
		股數	金額	股數	金額	股本來源(仟元)	核准日期 與文號
94/08	10	5,300,000	53,000,000	3,284,525	32,845,251	海外可轉換公司債轉換 458,061	—
94/09	10	5,300,000	53,000,000	4,003,171	40,031,717	盈餘轉增資 7,186,466	94.01.29 金管證一字 第 0940131076 號
94/11	10	5,300,000	53,000,000	4,038,323	40,383,231	海外可轉換公司債轉換 351,514	—
95/04	10	5,300,000	53,000,000	4,099,953	40,999,534	海外可轉換公司債轉換 616,303	—
95/09	10	5,700,000	57,000,000	4,989,944	49,899,441	盈餘轉增資 8,899,907	95.07.11 金管證一字 第 0950129699 號
96/03	10	5,700,000	57,000,000	5,168,139	51,681,388	合併增資 1,781,947	95.10.19 金管證一字 第 0950147071 號
96/09	10	7,000,000	70,000,000	6,290,767	62,907,665	盈餘轉增資 11,226,277	96.07.09 金管證一字 第 0960035148 號
97/10	10	8,120,000	81,200,000	7,414,623	74,146,235	盈餘轉增資 11,238,569	97.06.30 金管證一字 第 0970032402 號
98/06	10	9,300,000	93,000,000	8,578,932	85,789,319	盈餘轉增資 11,643,084	98.04.28 金管證一字 第 0980017596 號
99/09	10	10,820,000	108,200,000	9,661,248	96,612,482	盈餘轉增資 10,823,163	99.07.01 金管證發字 第 0990034120 號
100/08	10	12,230,000	122,300,000	10,689,097	106,890,967	盈餘轉增資 10,278,485	100.06.20 金管證發 字第 1000028108 號
101/09	10	12,230,000	122,230,000	11,835,867	118,358,665	盈餘轉增資 11,467,698	101.07.05 金管證發 字第 1010029788 號
102/10	10	18,000,000	180,000,000	13,128,707	131,287,068	盈餘轉增資 12,928,403	102.07.29 金管證發 字第 1020029486 號
103/10	10	18,000,000	180,000,000	14,793,407	147,934,069	盈餘轉增資 16,647,001	103.07.17 金管證發 字第 1030027390 號
104/06	10	18,000,000	180,000,000	15,148,407	151,484,069	發行限制員工權利新股 3,550,000	103.06.13 金管證發 字第 1030022403 號
104/10	10	18,000,000	180,000,000	15,993,288	159,932,881	盈餘轉增資 8,448,813	104.07.24 金管證發 字第 1040028126 號
104/12	10	18,000,000	180,000,000	15,638,288	156,382,881	註銷限制員工權利新股 3,550,000	—
105/12	10	18,000,000	180,000,000	17,328,738	173,287,382	盈餘轉增資 16,904,500	105.07.27 申報生效
107/09	10	18,000,000	180,000,000	13,862,991	138,629,906	現金減資-34,657,477	107.08.08 金管證發 字第 1070327353 號

註:以現金以外之財產抵充股數者:無。

(三)總括申報制度相關資訊：無。

(四)股東結構

111年4月2日

股東結構 數量	政府機構	金融機構	其他法人	外國機構 及外國人	個人	合計
人數	7	137	1,554	2,692	827,865	832,255
持有股數	396,692,081	745,007,837	457,964,732	6,224,819,069	6,038,506,890	13,862,990,609
持股比例	2.86%	5.37%	3.30%	44.90%	43.57%	100.00%

(五)股權分散情形

1. 普通股股份股權分散情形：

111年4月2日

持股分級	股東人數	持有股數	持股比例(%)
1 至 999	214,291	70,287,217	0.51%
1,000 至 5,000	461,331	990,208,985	7.14%
5,001 至 10,000	81,118	604,056,549	4.36%
10,001 至 15,000	27,492	339,970,962	2.45%
15,001 至 20,000	14,533	259,242,493	1.87%
20,001 至 30,000	13,009	321,377,885	2.32%
30,001 至 40,000	5,994	210,084,613	1.52%
40,001 至 50,000	3,479	158,095,054	1.14%
50,001 至 100,000	6,080	422,676,848	3.05%
100,001 至 200,000	2,476	335,875,551	2.42%
200,001 至 400,000	1,055	290,518,010	2.10%
400,001 至 600,000	336	163,264,249	1.18%
600,001 至 800,000	177	123,173,753	0.88%
800,001 至 1,000,000	95	85,940,837	0.62%
1,000,001 以上	789	9,488,217,603	68.44%
合計	832,255	13,862,990,609	100.00%

2. 特別股股份股權分散情形：本公司無發行特別股股份。

(六)主要股東名單

111年4月2日

主要股東名稱	股份	持有股數(股)	持股比例(%)
郭台銘		1,742,198,518	12.57%
花旗託管新加坡政府投資專戶		329,004,385	2.37%
花旗託管鴻海精密工業股份有限公司存託憑證專戶		177,665,783	1.28%
新制勞工退休基金		175,256,934	1.26%
美商大通託管梵加德新興市場股票指數基金		165,781,761	1.20%
大通託管先進星光先進總合國際股票指數		153,359,135	1.11%
花旗託管挪威中央銀行投資專戶		141,782,796	1.02%
渣打託管富達清教信託：富達低價位股基金		133,000,012	0.96%
渣打託管列支敦士登銀行投資專戶		113,782,190	0.82%
大通託管沙烏地阿拉伯中央銀行投資專戶		109,789,101	0.79%

(七) 每股市價、淨值、盈餘及股利資料

項 目		年 度			
		109 年	110 年	當年度截至 111 年 3 月 31 日	
每股市價	最高	93.40	134.50	111.00	
	最低	65.70	93.30	100.00	
	平均	80.17	111.35	104.58	
每股淨值	分配前	93.58	99.58	-	
	分配後	-	-	-	
每股盈餘	加權平均股數(仟股)	13,861,508	13,861,508	13,861,508	
	每股盈餘	7.34	10.05	-	
每股股利	現金股利		4	5.2	-
	無償配股	盈餘配股	-	-	-
		資本公積配股	-	-	-
	累積未付股利		-	-	-
投資報酬分析	本益比		10.92	11.08	-
	本利比		20.04	21.41	-
	現金股利殖利率		4.99%	4.67%	-

(八) 股利政策及執行狀況

1. 股利政策：

本公司目前屬成長階段，本公司分配股利之政策，須視公司目前及未來之投資環境、資金需求、國內外競爭狀況及資本預算等因素，兼顧股東利益及公司長期財務規劃，股東股利就累積可分配盈餘提撥，其中應不低於當年度可分配盈餘之15%，股東股利中現金股利不少於10%。

2. 股利分派之情形：

依公司章程第28條之1規定，股息及紅利如以發放現金之方式為之，授權董事會以三分之二以上董事出席，及出席董事過半數之決議為之。

本公司111年3月23日董事會決議，擬自110年度可分配盈餘中提撥股東紅利新台幣72,087,551,167元，分派現金股利每股新台幣5.2元，授權董事長另訂除息基準日、發放日及其他相關事宜。

(九) 本次股東會擬議之無償配股對公司營業績效及每股盈餘之影響： 不適用。

(十)員工及董事酬勞

1.公司章程所載員工及董事酬勞之有關資訊：

依本公司章程規定，本公司年度如有獲利(所謂獲利係指稅前利益扣除分派員工酬勞前之利益)，應提撥5%-7%為員工酬勞，未有董事酬勞之分派。

2.本期估列員工及董事酬勞金額之估列基礎、以股票分派之員工酬勞之股數計算基礎及實際分派金額與估列數有差異之會計處理：

(1)本公司 111 年 3 月 23 日董事會通過配發之 110 年度員工酬勞金額依 110 年度決算獲利提撥 5%為員工現金酬勞。

(2)員工酬勞實際分派金額與估列金額有差異時，依估計變動處理。

3.董事會通過擬議分派酬勞之情形：

(1)擬議以現金分派員工酬勞新台幣 8,122,669,781 元。

(2)實際分派與認列數有差異者，其差異數、原因及處理情形：

本公司實際分派與認列數並無差異。

4.前一年度員工及董事酬勞之實際分派情形：

(1)實際分派情形：

單位:新台幣元

員工酬勞			董事酬勞
以股票分派 員工酬勞金額	以股票分派 員工酬勞股數	以現金分派 員工酬勞金額	
0	0	6,001,329,021	0

(2)實際分派與認列數有差異者，其差異數、原因及處理情形：

本公司實際分派與認列數並無差異。

(十一)公司買回本公司股份情形：無。

二、公司債辦理情形：

(一)公司債資料

單位:新台幣佰萬元

公司債種類	103年度第一期 無擔保普通公司債		103年度第二期 無擔保普通公司債		103年度第三期 無擔保普通公司債		103年度第四期 無擔保普通公司債		104年度第一期 無擔保普通公司債		
	丁券	103/03/18	丁券	103/05/21	乙券	103/07/08	丁券	103/10/08	戊券	104/04/14	
發行(辦理)日期		103/03/18		103/05/21		103/07/08		103/10/08		104/04/14	
總額		2,500		4,200		6,000		2,200		1,000	
利率		2.00%		1.95%		1.95%		2.02%		2.15%	
期限		10年期		10年期		10年期		10年期		12年期	
到期日		113/03/18		113/05/21		113/07/08		113/10/08		115/10/08	
未償還本金		2,500		4,200		6,000		2,200		200	
面額		新台幣 1,000,000 (元)									
發行及交易地點		櫃檯買賣中心(上櫃)									
發行價格		依面額發行									
受託人		永豐商業銀行(股)公司									
償還方法		到期一次還本									

註:上表公司債資料均無下列所列事項:1.保證機構、2.承銷機構、3.簽證律師、4.簽證會計師、5.贖回或提前清償之條款、6.限制條款、7.附其他權利(含A.已轉換(交換或認股)普通股、海外存託憑證或其他有價證券之金額及B.發行及轉換(交換或認股)辦法)、8.發行及轉換、交換或認股辦法、發行條件對股權可能稀釋情形及對現有股東權益影響、9.交換標的委託保管機構名稱。

公司債種類	104年度第二期 無擔保普通公司債		104年度第三期 無擔保普通公司債		104年度第四期 無擔保普通公司債		
	己券	庚券	庚券	辛券	己券	庚券	辛券
發行(辦理)日期	104/06/24	104/06/24	104/09/29	104/09/29	104/11/30	104/11/30	104/11/30
總額	2,300	500	1,000	300	1,400	100	200
利率	1.70%	1.90%	1.45%	2.00%	1.40%	1.75%	1.95%
期限	7年期	10年期	7年期	12年期	7年期	10年期	12年期
到期日	111/06/24	114/06/24	111/09/29	116/09/29	111/11/30	114/11/30	116/11/30
未償還本金	2,300	500	1,000	300	1,400	100	200
面額	新台幣 1,000,000 (元)						
發行及交易地點	櫃檯買賣中心(上櫃)						
發行價格	依面額發行						
受託人	永豐商業銀行(股)公司						
償還方法	到期一次還本						
保證/承銷機構	無						
發證律師/會計師	無						
贖回或提前清償之條款	無						
限制條款	無						
信用評等機構名稱/評等日期/公司債評等結果	無						
附其他權利	已轉換普通股、海外存託憑證或其他有價證券之金額 不適用						
發行及轉換辦法	無						
發行及轉換、交換或認股辦法	無						
對發行條件及對認股權可能影響現有的權益	無						
交換標的委託保管機構名稱	無						

公司債種類	105年度第一期 無擔保普通公司債			105年度第二期 無擔保普通公司債			106年第一期 無擔保普通公司債		
	戊券	己券	庚券	戊券	己券	丙券	丁券	戊券	
發行(辦理)日期	105/06/07	105/06/07	105/06/07	105/08/08	105/08/08	106/05/17	106/05/17	106/05/17	
總額	1,300	1,800	1,800	1,700	2,900	4,000	900	400	
利率	0.88%	0.95%	1.20%	0.83%	0.90%	1.12%	1.36%	1.53%	
期限	6年期	7年期	10年期	6年期	7年期	5年期	7年期	10年期	
到期日	111/06/07	112/06/07	115/06/07	111/08/08	112/08/08	111/05/17	113/05/17	116/05/17	
未償還本金	1,300	1,800	1,800	1,700	2,900	4,000	900	400	
面額	新台幣 1,000,000 (元)								
發行及交易地點	櫃檯買賣中心(上櫃)								
發行價格	依面額發行								
受託人	永豐商業銀行(股)公司								
償還方法	到期一次還本								
保證/承銷機構	無								
簽證律師/會計師	無								
贖回或提前清償之條款	無								
限制條款	無								
信用評等機構名稱/評等日期/公司債評等結果	無								
附其他權利	已轉換普通股、海外存託憑證或其他有價證券之金額								
發行及轉換辦法	無								
發行及轉換、交換或認股辦法	無								
對發行條件及對股東權益影響	無								
現有對管機構名稱	無								

公司債種類	106年度第二期 無擔保普通公司債				106年度第三期 無擔保普通公司債			
	丁券	戊券	己券	庚券	乙券	丙券	丁券	
發行(辦理)日期	106/08/08	106/08/08	106/08/08	106/08/08	106/11/16	106/11/16	106/11/16	
總額	3,100	200	2,000	700	2,950	1,950	1,000	
利率	1.04%	1.18%	1.30%	1.52%	1.00%	1.18%	1.4%	
期限	5年期	6年期	7年期	10年期	5年期	7年期	10年期	
到期日	111/08/08	112/08/08	113/08/08	116/08/08	111/11/16	113/11/16	116/11/16	
未償還本金	3,100	200	2,000	700	2,950	1,950	1,000	
面額	新台幣 1,000,000 (元)							
發行及交易地點	櫃檯買賣中心(上櫃)							
發行價格	依面額發行							
受託人	永豐商業銀行(股)公司							
償還方法	到期一次還本							
保證/承銷機構	無							
簽證律師/會計師	無							
贖回或提前清償之條款	無							
限制條款	無							
信用評等機構名稱/評等結果	無							
日期/公司債評等結果	無							
已轉換普通股、海外存託憑證或其他有價證券之金額	不適用							
權利	無							
發行及轉換辦法	無							
發行及轉換、交換或認股辦法	無							
對發行或對現有股東權益影響	無							
對發行或對現有股東權益影響	無							
交換標的委託保管機構名稱	無							

公司債種類	107年度第一期無擔保普通公司債					107年度第二期無擔保普通公司債				
	乙券	丙券	丁券	戊券		乙券	丙券	丁券	戊券	己券
發行(辦理)日期	107/05/09	107/05/09	107/05/09	107/05/09	107/05/09	107/07/27	107/07/27	107/07/27	107/07/27	107/07/27
總額	3,100	200	3,200	1,500		200	3,900	500	2,300	1,400
利率	0.89%	0.96%	1.05%	1.35%		0.80%	0.87%	0.92%	1.00%	1.30%
期限	5年期	6年期	7年期	10年期		4年期	5年期	6年期	7年期	10年期
到期日	112/05/09	113/05/09	114/05/09	117/05/09		111/07/27	112/07/27	113/07/27	114/07/27	117/07/27
未償還本金	3,100	200	3,200	1,500		200	3,900	500	2,300	1,400
面額	新台幣 1,000,000 (元)									
發行及交易地點	櫃檯買賣中心(上櫃)									
發行價格	依面額發行									
受託人	永豐商業銀行(股)公司									
償還方法	到期一次還本									
保證/承銷機構	無									
簽證律師/會計師	無									
贖回或提前清償之條款	無									
限制條款	無									
信用評等機構名稱/評等日期/公司債評等結果	無									
附其他權利	不適用									
發行及轉換辦法	無									
發行及轉換、交換或認股權對現	無									
對股權有稀釋影響	無									
對東權益影響	無									
交換標的委託保管機構名稱	無									

公司債種類	108年第一期無擔保普通公司債					108年第二期無擔保普通公司債				
	甲券	乙券	丙券	丁券	戊券	甲券	乙券	丙券	丁券	戊券
發行(辦理)日期	108/10/22	108/10/22	108/10/22	108/10/22	108/10/22	109/01/09	109/01/09	109/01/09	109/01/09	109/01/09
總額	100	1,900	500	2,500	950	1,700	500	2,350	1,650	
利率	0.68%	0.80%	0.86%	0.90%	1.10%	0.81%	0.85%	0.92%	1.12%	
期限	3年期	5年期	6年期	7年期	10年期	5年期	6年期	7年期	10年期	
到期日	111/10/22	113/10/22	114/10/22	115/10/22	118/10/22	114/01/09	115/01/09	116/01/09	119/01/09	
未償還本金	100	1,900	500	2,500	950	1,700	500	2,350	1,650	
面額	新台幣 1,000,000 (元)									
發行及交易地點	櫃檯買賣中心(上櫃)									
發行價格	依面額發行									
受託人	永豐商業銀行(股)公司									
償還方法	到期一次還本									
保證/承銷機構	無									
簽證律師/會計師	無									
贖回或提前清償之條款	無									
限制條款	無									
信用評等機構名稱/評等日期/公司債評等結果	無									
附其他權利	不適用									
發行及轉換辦法	無									
發行及轉換、交換或認股辦法、發行條件及對現行稀釋權益影響	無									
交換標的委託保管名稱	無									

公司債種類	109年第一期無擔保普通公司債			109年第二期無擔保普通公司債		
	甲券	乙券	丙券	甲券	乙券	丙券
發行(辦理)日期	109/05/14	109/05/14	109/05/14	109/09/09	109/09/09	109/09/09
總額	1,900	4,100	600	2,850	3,700	1,400
利率	0.80%	0.90%	1.00%	0.69%	0.79%	0.90%
期限	5年期	7年期	10年期	5年期	7年期	10年期
到期日	114/05/14	116/05/14	119/05/14	114/09/09	116/09/09	119/09/09
未償還本金	1,900	4,100	600	2,850	3,700	1,400
面額	新台幣 1,000,000 (元)					
發行及交易地點	櫃檯買賣中心(上櫃)					
發行價格	依面額發行					
受託人	永豐商業銀行(股)公司					
償還方法	到期一次還本					
保證/承銷機構	無					
簽證律師/會計師	無					
贖回或提前清償之條款	無					
限制條款	無					
信用評等機構名稱/評等日期/公司債評等結果	無					
附外有轉換普通股、海 其他存託憑證或 有價證券之金額	不適用					
權利	無					
發行及轉換辦法	無					
發行及轉換、交換或認股辦法	無					
對現行股票稀釋情形及對股東權益影響	無					
交換標的委託保管機構名稱	無					

公司債種類	109年第三期無擔保普通公司債				110年第一期無擔保普通公司債				
	甲券	乙券	丙券	丁券	甲券	乙券	丙券	丁券	戊券
發行(辦理)日期	109/12/28	109/12/28	109/12/28	109/12/28	110/05/14	110/05/14	110/05/14	110/05/14	110/05/14
總額	1,800	6,600	3,400	200	1,300	2,100	5,700	2,200	700
利率	0.53%	0.63%	0.68%	0.90%	0.48%	0.54%	0.63%	0.73%	0.95%
期限	5年期	7年期	10年期	15年期	3年期	5年期	7年期	10年期	15年期
到期日	114/12/28	116/12/28	119/12/28	124/12/28	113/05/14	115/05/14	117/05/14	120/05/14	125/05/14
未償還本金	1,800	6,600	3,400	200	1,300	2,100	5,700	2,200	700
面額	新台幣 1,000,000 (元)								
發行及交易地點	櫃檯買賣中心(上櫃)								
發行價格	依面額發行								
受託人	永豐商業銀行(股)公司								
償還方法	到期一次還本								
保證/承銷機構	無								
簽證律師/會計師	無								
贖回或提前清償之條款	無								
限制條款	無								
信用評等機構名稱/評等日期/公司債評等結果	無								
附其他權利	不適用								
發行及轉換辦法	無								
發行及轉換、交換或認股權對對	無								
對現有的股票	無								
交換標的委託保管機構名稱	無								

公司債種類	110年第二期無擔保普通公司債				110年第三期無擔保普通公司債			
	甲券	乙券	丙券	丁券	甲券	乙券	丙券	丁券
發行(辦理)日期	110/09/30	110/09/30	110/09/30	110/09/30	110/12/08	110/12/08	110/12/08	110/12/08
總額	2,550	10,300	2,400	200	1,000	5,500	4,000	1,650
利率	0.51%	0.62%	0.70%	0.84%	0.55%	0.63%	0.72%	0.82%
期限	5年期	7年期	10年期	15年期	3年期	5年期	7年期	10年期
到期日	115/09/30	117/09/30	120/09/30	125/09/30	113/12/08	115/12/08	117/12/08	120/12/08
未償還本金	2,550	10,300	2,400	200	1,000	5,500	4,000	1,650
面額	新台幣 1,000,000 (元)							
發行及交易地點	櫃檯買賣中心(上櫃)							
發行價格	依面額發行							
受託人	永豐商業銀行(股)公司							
償還方法	到期一次還本							
保證/承銷機構	無							
簽證律師/會計師	無							
贖回或提前清償之條款	無							
限制條款	無							
信用評等機構名稱/評等日期/公司債評等結果	無							
附其他權利	不適用							
發行及轉換辦法	無							
發行及轉換、交換或認股辦法、發行條件及對現股權有影響	無							
對現股權有影響	無							
交換標的委託保薦機構名稱	無							

公司債種類	106年度海外第一次 無擔保可轉換公司債	110年度海外第一次 無擔保可轉換公司債
發行(辦理)日期	106年11月6日	110年8月5日
總額	美金500,000,000元	美金700,000,000元
利率	票面利率：0%	票面利率：0%
期限	5年期	5年期
到期日	111年11月6日	115年8月5日
未償還本金	美金439,800,000元	美金700,000,000元
面額	美金200,000元或其整數倍數	美金200,000元或如超過美金200,000元，為美金100,000元的整數倍數
發行及交易地點	新加坡證券交易所	新加坡證券交易所
發行價格	依面額之100%發行	依面額之100%發行
受託人	Citigroup International Limited	Citigroup International Limited
償還方法	發行公司就本公司債有直接且無條件之付款義務。除本公司債已贖回、購回並經註銷或債券持有人行使轉換權利情況外，本公司債於到期日，將由發行公司依面額加計年利率0%之收益率贖回。到期贖回金額將按固定匯率換算為新台幣，並以該新台幣金額按當時匯率換算為美金償還。	發行公司就本公司債有直接、無條件、非次順位且無擔保之付款義務。除本公司債已贖回、購回並經註銷或債券持有人行使轉換權利情況外，本公司債於到期日，將由發行公司依面額加計年利率-0.41%之收益率(每半年計息一次)贖回。到期贖回金額將按固定匯率換算為新台幣，並以該新台幣金額按當時匯率(參考上午十一時Taipei Forex Inc.所顯示之定盤匯率)換算為美金償還。
保證機構	無	無
承銷機構	國外主辦承銷商：Citigroup Global Markets Limited、Merrill Lynch Far East Limited、The Hongkong and Shanghai Banking Corporation Limited 國內主辦承銷商：福邦證券股份有限公司	國外主辦承銷商：Citigroup Global Markets Limited、Goldman Sachs International、The Hongkong and Shanghai Banking Corporation Limited 國內主辦承銷商：福邦證券股份有限公司
簽證律師	不適用	不適用
簽證會計師	不適用	不適用

贖回或提前清償之條	<p>發行公司於下列情況，得提前贖回本公司債：</p> <p>(一)在發行滿三年後，如發行公司普通股在台灣證券交易所之收盤價格（以當時匯率換算為美元）連續二十個交易日（如遇除權或除息者，於除權或除息交易日至除權或除息基準日之間，採用之收盤價格，應先設算為除權或除息前之價格）達轉換價格130.00%時，發行公司得以面額加計年利率0%之收益率（下稱「提前贖回金額」）將本公司債全部或部分贖回；</p> <p>(二)超過百分之九十之本公司債已被贖回、購回並經註銷或經債券持有人行使轉換權利時，發行公司得以提前贖回金額將本公司債全部而非部分贖回；及</p> <p>(三)當中華民國稅務法令變更，致使發行公司於發行日後因本公司債而稅務負擔增加或必須支付額外之利息費用或增加成本時，發行公司得以提前贖回金額將本公司債全部而非部分贖回。公司債持有人得選擇不由發行公司提前贖回其持有之本公司債，但作此選擇之公司債持有人即不得享有任何額外之金額或額外稅賦之補償。</p> <p>上開提前贖回金額將按固定匯率換算為新台幣，並以該新台幣金額按當時匯率換算為美金償還。</p>	<p>發行公司於下列情況，得提前贖回本公司債：</p> <p>(一)在發行滿三年後，如發行公司普通股在台灣證券交易所之收盤價格連續二十個交易日（如遇除權或除息者，於除權或除息交易日至除權或除息基準日之間，採用之收盤價格，應先設算為除權或除息前之價格）達提前贖回價格（定義如後）乘以當時轉換價格再除以本公司債面額後所得總數之130%時，發行公司得以提前贖回價格將本公司債全部或部分贖回；</p> <p>(二)超過百分之九十之本公司債已被贖回、購回並經註銷或經債券持有人行使轉換權利時，發行公司得以提前贖回價格（定義如後）將本公司債全部而非部分贖回；及</p> <p>(三)當中華民國稅務法令變更，致使發行公司於發行日後因本公司債而稅務負擔增加或必須支付額外之利息費用或增加成本時，發行公司得以提前贖回價格（定義如後）將本公司債全部而非部分贖回。公司債持有人得選擇不由發行公司提前贖回其持有之本公司債，但作此選擇之公司債持有人即不得享有任何額外之金額或額外稅賦之補償。</p> <p>提前贖回價格為本公司債於相關事項發生時，本公司依本公司債之債券面額加計年利率-0.41%之收益率（每半年計息一次），以發行日到相關事項發生時當天之經過日數（依每年360日及每月30日為基礎）計算的金額。上開提前贖回價格將按固定匯率換算為新台幣，並以該新台幣金額按當時匯率（參考上午十一時 Taipei Forex Inc.所顯示之定盤匯率）換算為美金償還。</p>
限制條款	無	無
信用評等機構名稱/評等日期/公司債評等結果	無	無
附其他權利	無	無
已轉換普通股、海外存託憑證或其他有價證券之金額	無	無
發行及轉換辦法	詳公開資訊觀測站-投資專區-債信專區	詳公開資訊觀測站-投資專區-債信專區
發行及轉換、交換或認股辦法、發行條件對股權可能稀釋情形及對現有股東權益影響	本次所發行之海外無擔保轉換公司債若於今年度全數轉換，股本稀釋比率約為0.63%，對原股東股權稀釋比例效果尚屬有限。	本次所發行之海外無擔保轉換公司債若於今年度全數轉換，股本稀釋比率約為0.86%，對原股東股權稀釋比例效果尚屬有限。
交換標的委託保管機構名稱	不適用	不適用

(二)轉換公司債資料：

單位：新台幣元

公司債種類		106 年度海外第一次無擔保 可轉換公司債		110 年度海外第一次無擔保 可轉換公司債	
項 目	年 度	110 年	當年度截至 3 月 31 日	110 年	當年度截至 3 月 31 日
	轉債 換市 公價 司	最 高	119.058 元	110.886 元	103.517 元
最 低		108.204 元	106.183 元	98.583 元	95.445 元
平 均		112.437 元	108.884 元	102.322 元	99.800 元
轉 換 價 格		151.583 元	151.583 元	163.17 元	163.17 元
發行（辦理）日期及 發行時轉換價格		106 年 11 月 6 日發行 145 元		110 年 8 月 5 日發行 163.17 元	
履行轉換義務方式		發行新股		發行新股	

(三)交換公司債資料：無。

(四)總括申報發行公司債資料：無。

(五)附認股權公司債資料：無。

三、特別股(附認股權特別股)辦理情形：無。

四、海外存託憑證之辦理情形：

截至民國 111 年 3 月 31 日止，本公司海外存託憑證發行總數額為 266,202,591 單位。(民國 89 年至民國 105 年股票股利發放增加共計 247,091,129 單位、107 年減資減少 66,550,649 單位。另 ECB 轉換發行 GDR 共計 26,296,111 單位)

111 年 3 月 31 日

項 目	發行日期		
	88 年 10 月 7 日	94 年 3 月 17 日	
發 行 及 交 易 地 點	發行地點：歐洲、亞洲、美國 交易地點：倫敦證券交易所	發行地點：歐洲、亞洲、美國 交易地點：倫敦證券交易所	
發 行 總 金 額	美金 416,700,000 元	美金 257,178,618.20 元	
單 位 發 行 價 格	美金 13.89 元	美金 8.7577 元	
發 行 單 位 總 數	(1)25,000,000 單位 (2)5,000,000 單位 共計 30,000,000 單位	29,366,000 單位	
表 彰 有 價 證 券 之 來 源	(1)現金增資發行新股 (2)原股東持有之本公司普通股	原股東持有之本公司普通股	
表 彰 有 價 證 券 之 數 額	普通股 60,000,000 股	普通股 58,732,000 股	
存 託 憑 證 持 有 人 之 權 利 與 義 務	1.表決權 2.股利分配、新股認購及其他權益	1.表決權 2.股利分配、新股認購及其他權益	
受 託 人	無	無	
存 託 機 構	美商花旗銀行	美商花旗銀行	
保 管 機 關	美商花旗銀行台北分行	美商花旗銀行台北分行	
未 兌 回 餘 額	88,904,141 單位(表彰有價證券 177,808,305 股)		
發 行 及 存 續 期 間 相 關 費 用 之 分 擔 方 式	發行費用：由發行公司及參與發行股東依實際發行股數按比例分攤 存續期間相關費用：由發行公司分擔		
存 託 契 約 及 保 管 契 約 之 重 要 約 定 事 項	存託機構代理存託憑證持有人行使權利義務，保管機構代為保管存託憑證表彰之普通股。		
每 單 位 市 價 (單位：美元)	年 度	110 年	當年度截至 111 年 3 月 31 日
	最 高	8.9837	8.00
	最 低	6.7643	6.91
	平 均	7.8621	7.356

五、員工認股權憑證辦理情形：無。

六、取得員工認股權憑證之經理人及取得認股權憑證可認股數前十大員工之姓名、取得及認購情形：無。

七、限制員工權利新股辦理情形：無。

八、取得限制員工權利新股之經理人及取得股數前十大之員工姓名及取得情形：無。

九、併購或受讓他公司股份發行新股辦理情形：

(一)最近年度及截至年報刊印日止已完成併購或受讓他公司股份發行新股者：

- 1.最近一季併購或受讓他公司股份發行新股之主辦證券承銷商所出具之評估意見：無。
- 2.最近一季執行情形，如執行進度效益未達預計目標者，應具體說明對股東權益之影響及改進計畫：不適用。

(二)最近年度及截至年報刊印日止已經董事會決議通過併購或發行新股之情形：無。

十、資金運用計劃執行情形：

本公司並無發行尚未完成或最近三年內已完成且計畫效益尚未顯現之情形。

伍、營運概況

一、業務內容

(一)業務範圍

1.所營業務之主要內容

資通訊產業、自動化設備產業、光電產業、精密機械產業、汽車產業與消費性電子產業，以及有關之各種連接器、機殼、散熱器、組裝產品、光學以及網路線纜裝配等產品之製造、銷售與服務。

除一般所知之資通訊(ICT)產業四大產品外，公司持續擴大電動車、機器人、數位健康三大產業，以及人工智慧、半導體與新世代通訊等三項核心技術領域布局。

2.營業比重方面

98%來自於3C電子(Computer, Communication, Consumer Electronics)產品。最近二年度生產量及銷售量值，請參閱產銷量值表。

3.目前產品項目

本公司目前所生產之主要產品共分四大類範圍包括：

(1)消費性電子產品領域（主要為智慧手機、電視、遊戲機等產品）

包含消費電子產品、智慧型手機、穿戴式裝置、及家庭生活中的智慧娛樂系統及設備，包含電視機、遊戲機、機上盒、音箱等。

(2)雲端網路產品領域（主要為伺服器、網通等產品）

包含網路通訊、雲端空間著所需的相關雲網設備，例如路由器、伺服器、邊緣運算、資料中心、衛星通訊等相關設備。

(3)電腦終端產品領域（主要為電腦、平板等產品）

包含電子運算設備，包括桌上型電腦、筆記型電腦、平板電腦、事務機、印表機等。

(4)元件及其他產品領域（主要為連接器、機構件、服務等產品）

包含產業上游的關鍵零組件、技術零件，涵蓋連接器、精密光學元件、及鏡頭、電子元件、半導體產品、汽車電子零件、刀具/模治具與機械設備之製造與開發等，亦包括物流倉儲、軟體開發、醫療保健服務、工業互聯網整合方案領域。

4.計劃開發之新商品、新產業與技術
本公司積極轉型升級，推動由勞力密集行業邁向腦力密集的「F1.0、F2.0、3.0」轉型升級計畫，除了發展關燈工廠與自動化，同時強攻「3+3 領域」包括電動車、機器人、數位健康三大產業，以及人工智慧、半導體與新世代通訊等三項技術領域應用布局。

其中電動車以及半導體是本公司未來主要的成長動能之一，在發展這兩個產業上，我們將持續朝向拓展出海口、零組件、以及軟件等領域，以及興建後營運在地化（BOL）的獨特營運模式進行布局，因應全球化及區域化的產業趨勢。我們透過 BOL 使得當地夥伴參與營運，共享成果與成長，這樣將可以加強本公司在跨國製造的佈局深度。

此外，公司也布局元宇宙產業，並以提供平台為發展方向，目標在於提供從穿戴式裝置、軟體、基礎設施、應用、服務等一個完整的價值鏈。

(二)產業概況

1.產業之現況與發展

產業現況

回顧 110 年，全球受到新冠肺炎持續的影響，各國政府也不斷推出財政刺激政策，使得市場資金充沛。在家工作與在家教育仍然普遍，使得電腦終端以及雲端網路產品需求暢旺。而且消費者在無法進行一般休閒娛樂之際，也將可支配所得大量使用在消費電子產品上，使得 110 年度，這幾類產品都有顯著的成長。

以電子產業而言，近年市場規模最龐大的產品仍屬消費性電子產品領域中的智慧型手機。根據市調機構 Canalys 統計，110 年全球智慧型手機出貨總量為 13.5 億台，相較 109 年的 12.6 億台上升了 7%，主要反映在後疫情時代中全球供應鏈中斷緩解與財政刺激下，經濟活動漸漸復甦。而在雲端網路產品方面，延續疫情所帶來的遠距工作與遠距教學逐漸成為新常態，110 全年伺服器市場在來自美、中系大型雲端資料中心業者的需求力道帶動下，雖受到全球 IC、零組件短缺影響，根據 DIGITIMES Research 統計全年伺服器有 1,700 萬台的表現，對比前一年有 4.6% 的成長。在電腦終端產品領域的部分，遠距的相關需求導致平板電腦與 PC 的需求在 110 年明顯升溫。在平板電腦方面，根據 IDC 統計，110 年全球平板電腦總出貨量達到 1.688 億台，年成長 3.2%，為 105 年以來最高。在 PC 的部分，根據顧能有限公司 (Gartner) 分析報告，110 年 PC 出貨量年增 10% 至 3.398 億台，創 102 年以來的新高。元件與其他產品領域方面，則各別依其終端產品的銷售情形，而各有需求高低起伏。

電動車產業於 110 年持續大幅成長，EV-Volumes 顯示全球總銷量年增 108% 至 650 萬台。對比燃油車銷量年持平，電動車強勁的表現，顯示了在 IC 缺貨、電動車市場偏好增強下，全球車廠選擇優先生產電動車，全球電動車的滲透率也由 109 年的 4.2% 上升至 8.3%。中國與歐洲兩個電動車主要市場於 110 年分別貢獻全球銷量 50% 與 35%。

產業發展

展望 111 年，上半年仍延續壟罩在疫情、晶片短缺等負面因素影響下，唯期待晶片短缺在歷經一年多產能超載的趕工下，可望 111 年下半年有所改善，工業技術研究院產業情報網 (IEK 產業情報) 分析，111 年全球智慧型手機出貨將提高至 14.2 億支，高於 110 年的 13.5 億支，年增約 5%。

在雲端網路產品領域的部分，DIGITIMES Research 認為 110 年全球伺服器市場供不應求，主因疫情持續帶動雲端、在家辦公、線上服務(如電子商務、社群影音平台)等需求，大型雲端業者對伺服器採購強勁，惟因 IC、零組件短缺使供應進度受阻，預期 111 年全球伺服器出貨量將年增 6.8%。

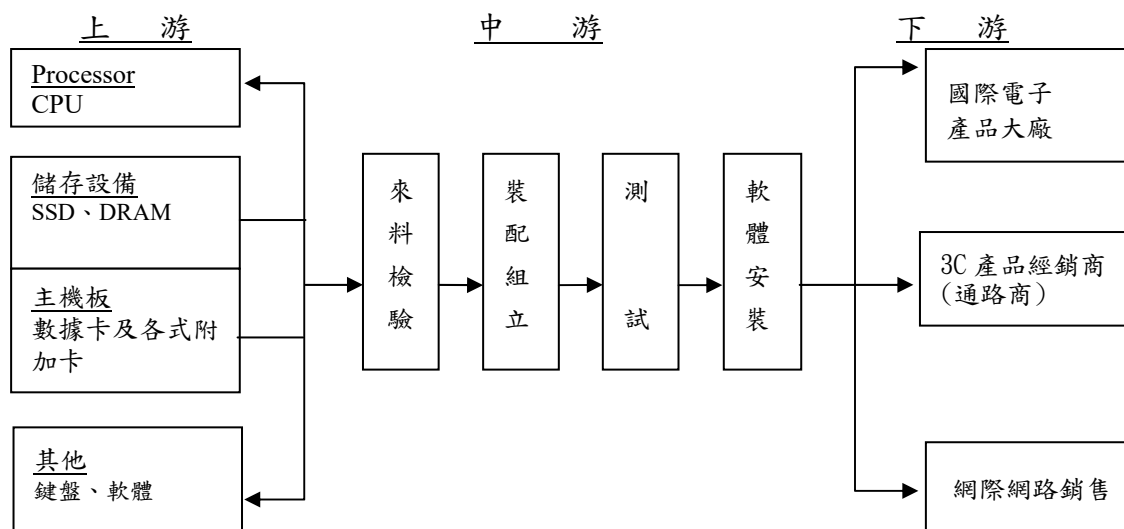
在電腦終端產品領域的部分，MIC 推測筆電市場在企業回歸辦公室帶動商用換機潮及缺料遞延效應下，預期 111 年全球筆電市場約可達 2.3 億台；觀察桌機的部分，各國疫苗覆蓋率的逐步提升，員工逐漸返回辦公室，有望帶動以商用市場為重的桌機需求回溫，預期 111 年全球桌機市場約可達 7 千 9 百萬台。

至於在元件與其他產品領域方面，隨著前述智慧型手機與伺服器兩大領域產品的需求上升，也勢必將推升相關元件的需求。而在新興的電子產業領域，例

如、電動汽車、機器人、物聯網等，各家業者都以不同角度展開佈局，發展出各自的優勢且逐漸商品化。

電動車產業逐漸成為主流，推手不僅為各國政府政策支持，亦來自消費者對電動車相較於燃油車的優點與特色的認知提升。全球 IDM 預估車用半導體供給將至 111 年下半年才能獲得改善，預期車廠將持續優先供應電動車生產，市場預估 111 年電動車銷量將突破 1,000 萬台，年增超過 6 成。長期而言，電動車將是全球主要產業中成長最大的一個領域。

2. 產業上、中、下之關聯性



3. 產品之各種發展趨勢及競爭情形

本公司目前主要產品共分四大類，短期內也積極跨入電動車與半導體產業：

(1) 消費性電子產品領域（主要為智慧手機、電視、遊戲機等產品）

隨著 5G 商用落地，以及人工智慧(AI)逐步滲透至各項科技應用中，未來十年，消費性電子產業將因 5G 與 AI 的驅動，邁入智聯網時代，許多廠商也看到了商機並紛紛投入。

本公司在 5G、AI 等相關產品發展，已超前部署規劃，提前洞見市場需求，持續與客戶密切合作，結合集團的優勢，將能讓 5G 相關智能消費產品能在市場上迅速推廣。加上公司長期聚焦高階手機產品，累積的規模、技術、速度、良率、成本、全球化等競爭優勢，也使得公司可以穩占最大份額。

(2) 雲端網路產品領域（主要為伺服器、網通等產品）

由於超高速運算中心（HPC）、5G 網路和邊緣運算的產業鏈逐漸成形，企業用戶也因此提高伺服器的採購需求，拓展私有雲的商業機會，甚至衍生出更彈性的混合雲商業模式，上述因素持續帶動全球伺服器市場成長。

本公司在伺服器市場深耕多年，產品品質、技術與服務深獲所有客戶一致肯定。近年伺服器客戶對於「區域化」生產服務的需求大幅提高，對於生產地、供應鏈有更多不同的要求，這是本公司全球佈局的競爭優勢，加上龐大的規模以及與客戶共同開發前瞻技術等優勢，在雲端網路產品擴大領先。

(3) 電腦終端產品領域（主要為電腦、平板等產品）

現階段運算產品屬於較成熟穩定的狀態，隨著更多使用者接受跨裝置的串流或雲端服務，對於桌上型個人電腦、筆記型電腦需求不再以性能為考量。在後疫情時

代，市場量能逐漸穩定，或轉向使用平板電腦以及平面電視等以往非強調運算能力的資訊裝置為主。

此領域的供需相對成熟，本公司既有的優勢強項在於高階筆電、平板電腦、桌上型電腦、印表機領域的生產及製造，也會善用完整的產品線、全球布局、產能規模、優勢供應鏈來獲取更大商機。

(4) 元件及其他產品領域（主要為連接器、機構件、服務等產品）

此類產品相當多元，主要仍是為了配合現有 ICT 客戶的需求，未來我們電動車等新事業，也會以元件供應為主要目標之一。這兩個領域是目前規模相對龐大的產業，當然也吸引較多不同國家、不同企業的投入，在各領域都有不同的競爭廠商。

本公司關鍵的競爭力在於與客戶長期的配合關係、完整的產品線，精密製造能力、全球佈局、扎實的營運管理。長期發展策略是結合我們策略夥伴建立完整的供應鏈，整合集團內部和外部資源，提升垂直整合競爭優勢，進一步提高我們在產業的佈局，並提升獲利能力。

(5) 電動車

全球車市整體規模約四兆美元，預估電動車將快速成長，在 114 年規模將達到六千億美元的水準。在汽車從內燃機轉至電動馬達的趨勢下，複雜度與零組件將大幅減少，加上未來電動車走向軟體定義的方向，大型 ICT 業者將有很大的發展空間。

我們先透過建立 MIH 平台打造一個平台化、標準化、與模組化的電動車生態，整合軟硬體。本公司以領頭羊的角色，運用 BOL 合作模式，持續在電動車的全球佈局有序的發展，一方面確保出海口，另一方面發展更高價值的零組件及軟體。

(6) 半導體

本公司一年晶片採購金額超過五百億美元，除了先進製程之外，也有許多是屬於成熟製程。過去二年成熟製程晶片的供應緊俏，造成產品生產的瓶頸，但會是我公司可以著墨之處。而且未來電動車使用的晶片，最多可以較目前高出三倍，半導體占整車的成本可達三成，其中功率半導體又占了一半，預期未來 SiC 成本將更高。

掌握穩定供應且具有功能差異化的 IC，即掌握了電動車製造的關鍵，也是現有 ICT 客戶重視的價值之一。本公司是少數具有半導體全產業鏈佈局的企業，自上游設備、設計、廠務到晶圓廠、封測廠等都具備規模的營運團隊。我們透過投資部分股權取得產能、BOL 與合資模式、以及併購現有產能等方式，以輕資產來取得我們發展 ICT 以及電動車所需的晶片。

(三) 技術及研發概況

1. 所營業務之技術層次、研究發展

本公司以獨特的經營模式 IIDM-SM，橫跨整合(Integration)、創新(Innovation)、設計(Design)、製造(Manufacturing)、銷售(Sales)、行銷(Marketing)等服務，結合精密模具、材料科技、環保綠製程技術、SMT 製程技術、熱傳技術、塑膠加工、金屬加工、測試能力、自動化能力、機光電整合技術、主機板設計、電子商務、伺服器設計、無線通訊與光顯示模組等既有的核心競爭力，在 6C (資訊、通訊、消費性電子、汽車、通路、數位內容) 代工領域，持續為全球策略夥伴客戶提供最佳的服務，替股東創造最大的價值。

展望未來，企業競爭力之所在，維繫於不斷創新及研發；本公司未來將持續進行前瞻性技術與創新應用的研發、落實產品化設計、量產化研究與系統化管理，以繼續深化本公司在核心競爭力的領先地位。

2.最近年度每年投入之研發費用

單位：新台幣仟元

項目\年度	109 年	110 年
研發費用	94,110,512	105,068,764
研發費用占營收淨額%	1.76%	1.75%

3.最近年度開發成功之技術或產品

年度	開發成功之技術或產品
110年	<ol style="list-style-type: none"> 1.印度規32"/43"/50" 高清/超高清安卓電視。 2.泛亞規43"/50" 超高清安卓電視。 3.Stand-Alone 智慧家庭健康照護系統。 4.美規70"/75"量子點智能聯網電視。 5.82"~100"雷射短焦整合式影音系統。 6.高對比度高端顯示器系統(2304區背光)。 7.GOA 70" 4K T-con board 開發。 8. B2B RTC Dongle電視/顯示器輔助計時器。 9.65"~85"機械式定位左右可旋轉90度壁掛架。 10.65" 4K商務版抗菌電子白板產品。 11.40" 2K 健身魔鏡產品開發。 12.70" 8K商顯屏產品開發。 13.電子白板產品產線自動化測試程序開發。 14.8K 拼接屏控制盒。 15.VIP模組設計：5M 廣角 Camera for 平板應用、ToF Module(CMOS) for POS機應用、ToF Module(CCD) for Demo Kit 產品應用。 16.VIP模組工程：TOF Module Distortion測試系統、VR追蹤紅外發射模組檢測系統。 17.VIP設備開發：手機3攝像模組光軸調整組裝機。 18.智能健身器材產品量產。 19.智能健身器材之藍牙通訊測試治具開發。 20.BLDC馬達控制之嵌入式韌體開發設計。 21.機器人模型建置及關鍵參數最佳化校正。 22.自主移動機器人移動里程記錄與定位技術方法。 23.無人搬運車頂升結構設計開發與應力分析，並搭配AMR產品內部結構，與AMR進行共構設計,增加產品附加價值。 24.英飛凌TriCore微處理器平台開發(TC397)。 25.符合ISO13849規範之雙通道PLC安全行車監控系統設計。 26.ISO26262 功能安全設計導入及驗證。 27.新馬達控制方法(FOC)硬體設計與韌體開發。 28.VCU外部倒車燈、剎車燈、風扇高/低之繼電器控制、P/R/N/D 檔位燈、電池電壓監測、剎車壓力感測、汽車加速器踏板位置傳感器、溫度感測之線路設計與功能開發。 29.車載觸控型選轉螢幕與馬達方案設計。

年度	開發成功之技術或產品
	<p>30.媒體播放裝置使用之 5.7" HD 顯示屏開發。</p> <p>31.筆記型電腦 11.6"1366*768 HD 顯示屏開發，使用於入門款筆記型電腦。</p> <p>32.2.8"醫療檢測晶片開發，用於 PCR 檢測。</p> <p>33.美規 65"/70"/75" UHD 無邊框/量子點智能聯網電視。</p> <p>34.美規 80" UHD 觸控商顯屏。</p> <p>35.印度規2K 32"/43"及4K 43"/50"/55"/65" 高清/超高清安卓電視。</p> <p>36.泛亞規2K 32"及4K 43"/50"/55"/65" 高清/超高清安卓電視。</p> <p>37.北美/加拿大/墨西哥規2K 32"及4K 55"/65" 高清/超高清安卓電視。</p> <p>38.智慧健康照護系統。</p> <p>39.超高亮度、對比與大視角之廣色域專業顯示器。</p> <p>40.55/65 高品質低成本LCM開發。</p> <p>41.Gcore Sensor 5M 模組,應用於平板產品。</p> <p>42.8M FF/13M AF Camera Module,供手機產品應用。</p> <p>43.Stereo Camera 供智慧音箱產品應用。</p> <p>44.ToF Module(CCD) 整機產品應用於倉儲計數。</p> <p>45.Sony Sensor 1.2M 車載模組應用於車用環景系統。</p> <p>46.平板Camera 人臉識別測試系統。</p> <p>47.TOF紅外模組ROI Alignment測試系統。</p> <p>48.車用超大廣角模組密閉性檢測系統。</p> <p>49.AR/VR結構光光軸調整封裝技術。</p> <p>50.車用紅外鏡頭LCM-002A(2G4P)開發。</p> <p>51.視訊用鏡頭模組。</p> <p>52.複合式DOE繞射元件組裝。</p> <p>53.自由曲面鏡頭設計。</p> <p>54.鏡頭收箱設備開發。</p> <p>56.車用超大廣角模組影像品質調整組裝機。</p> <p>57.虛實結合擴增實境 AR Glass 開發量產。</p> <p>58.面部表情投影/Wifi智聯/語音聲控 服務型互動機器人開發。</p> <p>59.機器人移動平台障礙物偵測及動態避障模組開發。</p> <p>60.限制AMR行走路線之導航禁區設置功能開發。</p> <p>61.地圖分區動態調整最大速度及加速度功能開發。</p> <p>62.AMR前後LIDAR偵測資料校正及倒退避障演算法。</p> <p>63.多目標導航行進路線車頭方向控制功能開發。</p> <p>64.AMR頂升模組的升降與定位功能開發與搭配實機驗證完成。</p> <p>65.完成VCU整車控制器ISO26262流程認證。</p> <p>66.完成VCU訊號級dSPACE HIL建置與測試。</p> <p>67.完成VCU整車控制器B樣開發，可滿足車用電力負載與電磁相容驗證等法規需求，達實車驗證等級。</p> <p>68.Zonal E/EA區域化電子電器架構開發。</p> <p>69.完成RGMII 100/1000 base-T1 多通道車用乙太網之開發與驗證。</p> <p>70.完成 17吋中控旋轉螢幕開發設計</p> <p>71.CAE HyperWorks 系統建立,並完成第一項車用產品模擬。</p> <p>72.取得ISO26262車用功能安全流程證書。</p> <p>73.成功完成車用 10.25"顯示螢幕開發。</p> <p>74.2.4"生物晶片研發。</p>

年度	開發成功之技術或產品
111年 1-3月	<ol style="list-style-type: none"> 1.美規 65"/75" UHD 120Hz無邊框/量子點智能聯網電視。 2.印度規2K 32"/43"及4K 43"/50"/55"/65" 高清/超高清安卓電視。 3.泛亞規2K 32"及4K 43"/50"/55"/65" 高清/超高清安卓電視。 4.北美/加拿大/墨西哥規2K 32"及4K 55"/65" 高清/超高清安卓電視。 5.智慧健康照護系統。 6.4K 120 Hz T-CON Board開發。 7.美規65/70/75 大尺寸高階 120 Hz 量子點無邊框LCM 開發。 8.ADI CMOS ToF 模組。 9.ADI CMOS 超廣角 ToF 模組。 10.Sensor 1.2M 車載模組。 11.OV Sensor 50M AF 模組。 12.激光模組VCSEL性能檢測系統(VF)。 13.激光模組光功率&光束性能一體化檢測系統。 14.激光模組工作安全防戶系統(Sub/DOE迴路)。 15.AF Lens(6P+MEMS Lens)鏡頭設計開發。 16.AF Lens(2G4P+MEMS Lens)鏡頭設計開發。 17.ToF Lens(1G4P)鏡頭設計開發。 18.ToF Lens(1G3P)鏡頭設計開發。 19.Eyepiece Lens XR鏡片與鍍膜開發。 20.新型轉盤式光軸調整組裝機。 21.機器人移動平台導航行走路線優化開發與驗證。 22.AMR實機動態避障行為優化開發與驗證。 23.AMR自製安全模組程式邏輯開發設計。 24.完成AMR自製安全模組硬體開發及功能性驗證。 25.完成AMR機器人移動平台銜接充電樁機制驗證。 26.完成VCU整車模擬close loop HIL測試。 27.完成VCU整車控制器Vector AUTOSAR平台開發。 28.完成ZCU BRING UP 及基本功能開發。 29.座艙Cluster及IVI HMI多項設計提案。 30.高通平台實現一芯多屏功能。 31.設計出模組化硬體架構，並搭配區域控制器ZCU與區域網關ZGW，進行概念樣品開發。 32.基於Vector PREEvision建立E/EA系統設計開發流程。 33.EE_Buck車用電控系統檯架驗證環境之設計與開發。 34.EV旋轉中控螢幕通過FMVSS-201碰撞測試。 35.無人搬運車通過TUV法規測試並進行量產。 36.EEA車用模組化共用結構開發設計。 37.車用軟體過程改進與能力評估(ASPICE)流程輔導活動導入。 38.成功完成 1.37" uLED 樣品背板設計。 39.成功完成自製 QD film 進行可靠性測試。

(四)長、短期業務發展計劃

1.短期業務發展計畫

本公司以卓越的運籌管理與成本控制能力，發揮垂直整合與全球佈局的優勢，提供「一站購足」的解決方案，主要客戶均為全球知名的領導廠商。我們提供國際客戶更優質的服務與附加價值，進而使全人類皆能享有電腦、通訊、消費性電子(3C)等產品所帶來的便利生活，為本公司一貫追求的願望與目標。

未來本公司也將善用 ICT 與整合的優勢，切入電動車市場。同時，為了服務客戶並創造產品差異化，我們也積極跨入半導體行業，希望提供更多元的服務及爭取更多的商機，深化與國際大廠之合作關係，也帶動本公司成功轉型。

為因應全球經貿環境的變局、提供客戶更完整的服務、強化本公司的競爭力，本公司除了持續擴大投資，強化我們的技術、產能、自動化等能力，也為了搭配 ICT 與電動車走向區域製造的趨勢，我們也陸續在歐、美、亞三大洲積極佈局。本公司未來將持續於全球各地建立相關生產基地、設計中心、服務中心，以滿足客戶設計製造及全球組裝交貨的需求。

2.長期計劃發展方向

公司已制定轉型升級計畫，從勞力密集行業，逐步轉向腦力密集行業的長期目標，藉此提升產業層次，增加獲利，致力發展電動車、數位健康、機器人三大產業、厚植人工智慧、半導體、新世代通訊三大核心技術。公司以此「3+3」作為重要的發展策略。

去年公司亦設立鴻海研究院，目標更是著眼於未來三到七年的關鍵技術，待研發成果成熟之後，即會轉移至事業部進行商轉。研究院五大所的負責主管已經就位，去年也成立全台首座「離子阱實驗室」，投入離子阱的發展，以把握量子計算技術發展契機。

二、市場及產銷概況

(一)市場分析：

1.主要產品(服務)之銷售(提供)地區

本公司四大類產品主要銷售地區涵蓋歐、美、亞三大洲。

2.市場占有率

根據彭博市場調查機構 (Bloomberg)統計，本公司在 110 年電子代工服務領域 (EMS)之全球排名為第一名，全球市佔率約 4 成。

3.未來市場供需狀況與成長性

本公司四大類產品所屬產業的發展概況如下：

- (1)消費性電子產品領域（主要為智慧手機、電視、遊戲機等產品）：就智慧型手機看來，美國、歐洲均已屬於成熟市場，當地手機出貨量成長已趨緩，未來智慧型手機市場的成長動能將來自新興地區。其中，中國在5G覆蓋率提升之後，進一步推升5G智慧型手機用戶數，中國智慧型手機品牌已逐漸成熟且市佔率逐漸上升。

此外，印度也是快速成長的地區，由於當地智慧型手機滲透率仍低，且當地電信商持續提升一、二線城市之外的網路覆蓋率，吸引智慧型手機大廠積極投入，預期將會是未來帶動全球智慧型手機出貨量成長的主要動能之一。

智慧型手機硬體發展多年，高階產品差異化和創新仍持續發生，為增加手機附加價值，客戶也將智慧配件作為創新的重點，衍生出手環、手錶與外接式鏡頭等產品。全球智慧型手機品牌客戶持續擴大委外，加上手機的外型越來越輕薄、功能卻持續提升，5G 零組件與機構的複雜度與精密度更勝以往；因此，具有高度垂直整合能力、且有量產實力的製造業者，可協助品牌客戶降低成本，提升競爭力，未來仍有許多發展機會。

(2) 雲端運算產品領域（主要為伺服器、網通等產品）：主要的產品包括伺服器、儲存設備和網通設備，相關產業概況如下：

(i) 伺服器/儲存設備

雲端運算風潮興起，許多商業資料已經脫離企業的實體圍牆，轉而儲存到雲端業者的平台上，而運算也委外給雲端服務業者，伺服器產品跟著發展演化。估計持高成長幅度，其中企業換機潮及雲端服務業者持續展現需求是推動整體伺服器產業成長的主因。

(ii) 交換器與路由器

4G/5G 通訊的普及、大數據資料中心的興起和物聯網的推展，帶動網路流量大增，各國業者積極擴充4G/5G與光纖設備，強化相關基礎建設。為確保順暢的流量傳輸、降低資料庫回應時間，雲端業者持續投資相關設備。整體市場仍屬健康發展。

(3) 電腦終端產品領域（主要為電腦、平板等產品）：

(i) 平板電腦

以尺寸類別來看，IDC評估，8吋以下的小尺寸平板電腦受到大尺寸智慧型手機的擠壓，因此將持續衰退；未來的平板電腦產品，將著重在8吋以上、甚至超過9吋的大尺寸市場，藉由較大的螢幕，搭配鍵盤設計，滿足使用者內容生產的需求。

(ii) 電腦產品：Wintel陣營所主導的PC產業，近年相對缺乏話題性。IDC認為，在成熟市場裡，PC只剩下單純的替換需求，而在新興地區，PC的成長也不明顯，因為智慧型手機與平板電腦已經滿足了許多消費者需求。不過，在新冠疫情的影響下，消費者和學生需要可靠的系統來進行遠距離的辦公、教育，仍是PC需求最大的驅動力，而PC在企業領域依然有不可取代的地位。

PC 產業走過成長期，產業已經逐漸整併，許多小型品牌相繼整併或退出，過去廠商之間的競爭已趨於和緩。在此大環境下，資源較豐富、具備垂直整合能力的大廠，仍屬相對有利。

(4) 元件及其他產品領域（主要為連接器、機構件、服務等產品）

元件包括機構件、散熱模組、光學、電、PCB 及半導體等，元件本身將因前述三大領域產品的需求上升，也勢必將推升相關元件的需求。而在相關零組件類別裡面，在光學(觸控模組、相機模組、點陣投影機模組等)和半導體(封測、晶圓廠、半導體設備、芯片設計等)的部分，將是本公司未來重要的成長動能之一。

4. 競爭利基

本公司競爭優勢在於全球布局完整、龐大的產能、垂直整合、量產的速度、以及跟客戶的夥伴關係。這些都是我們能夠維持產業領先地位的原因，也是客戶最重視的價值所在。在 EMS 業務，我們累積將近五十年管人、管錢、管物流、管技術的高度專業管理能力，更是難以模仿的能力。其他競爭利基如下：

- (1) 精密開模技術
- (2) 具備從塑膠成型、沖壓、模流到機械零組件的垂直整合製造能力
- (3) 內部高速連結系統的建立
- (4) 機械及準系統設計能力
- (5) 熱傳及噪音處理技術
- (6) SMT 軟硬體的測試技術
- (7) PCBA 的快速量產能力
- (8) 光機電整合能力
- (9) 全球供應鏈的管理能力

5. 發展遠景之有利、不利因素與因應對策

(1) 有利因素

- (i) 全球產業結構繼續進行調整，垂直整合優勢有利本公司爭取國際級大廠委外代工商機。
- (ii) 電子業產品週期不斷被壓縮，管理與速度的重要性持續爬升，eCMMS 於速度、品質、工程服務、彈性、成本等傑出的管理優勢有利本公司爭取商機。
- (iii) 海外生產體系完整，配合客戶全球生產製造及行銷據點，增加全球資源整合運作的彈性及效益。
- (iv) 標準化、電腦化、自動化，建立工管、品管、生管、經管的協力運作體系。
- (v) 掌握模具開發、新產品開發等關鍵技術。
- (vi) 電動車產業快速成長，未來走向分工且 ICT 化，具有設計、製造、垂直整合、成本、全球布局等優勢。
- (vii) 成熟製程半導體的穩定供給成為關鍵，具有從設計、晶圓廠、封裝廠、廠房、設備、客戶等垂直整合優勢。

(2) 不利因素與因應對策

(i) ICT 產業成長趨緩

因應對策：提升管理能力、切入更多關鍵零組件、開發新型產品，以確保既有 ICT 領域的長期發展。同時以輕資產的 BOL 形式投入至電動車與半導體等新事業中，開創未來成長引擎。

(ii) 核心業務競爭持續

因應對策：縱使不斷有新加入的競爭者，但我們也不斷加強上下游整合、提高技術層次、穩定量產、以及成本管控等能力，使得公司面對產業競爭時，仍可維持領先的地位。

(iii) 區域製造的趨勢

因應對策：鴻海多年以來具有多元且廣泛的產品線，因此長年配合產品特性與客戶要求進行區域化生產。在未來 ICT、電動車與半導體走向全

球化佈局時，本公司在全球超過二十餘國、一百餘據點所累積的經營經驗，更能夠快速擴充並顯現管理優勢。

(iv)地緣政治不穩與全球疫情反覆

因應對策：透過其他廠區彈性調配生產、強化供應鏈管理、做好庫存準備，以支應短期影響。中長期則以善用主要營運據點，在研發以及產能上相互支援。未來不論在新產品開發，或是量產規劃，本公司會考量分散風險，準備好各項異地備援方案。

(v)通膨升溫與原物料成本上升

因應對策：通膨升溫與原物料價格和其他成本上升，對於本公司系統組裝的商業模式來說，毛利影響不大，但會稀釋毛利率，我們還是以客戶需求與 EPS 極大化為最優先考量。高通膨也可能影響低階消費產品的需求，本公司將持續專注高階產品，以降低通膨影響。

(vi)其他成本上升

其他因應對策：在人力與多項成本不斷上升的挑戰上，我們透過標準化、電腦化、自動化建立工管、品管、生管、經管的協力運作體系。同時，也利用全球佈局進行彈性的產能調配，並適時反映於售價，以降低影響。

(vii)環保法規與國際趨勢

本公司就全球暖化問題，近年來響應 2050 淨零碳排目標並積極導入再生能源，投入科學碳減排計畫，並共同籌設淨零碳排行動聯盟，從節能、減排、綠化、循環、綠能等方面持續努力，呼應全球環保趨勢。

(二)主要產品之重要用途及產製過程

本公司產品區分為消費性電子產品、雲端網路產品、電腦終端產品及元件及其他產品四大類，主要是資通訊產品，普遍運用在行動通訊、娛樂、運算、儲存、網路等消費或商用領域。

本公司產製過程主要以 EMS 組裝產品為主，配合客戶需求進行設計、零組件開發、製造組裝、品管測試、出貨等過程。

(三)主要原料之供應狀況

本公司產製之連接器及機座與組裝產品使用原料包括銅材、塑膠粒與金鹽、金屬材，供應狀況如述：

- 1.銅材：與多家供應商策略結盟，持續穩定供應生產所需。
- 2.塑膠粒：與國內、外廠商共同開發連接器專用材料，提高生產品質。以年度契約報價方式，掌握大宗採購優勢，確保價格競爭力。
- 3.金鹽：價格以國際金價行情為基準，以公式化計算。廠商以直接送貨至工廠及縮短交貨天數，降低本公司運輸及庫存風險。
- 4.金屬材：與國內外多家廠商共同開發電腦基座用材料。以年度契約或市場價格報價，掌握採購優勢提高價格。
- 5.其他有關組裝及記憶體產品，所需原料包括印刷電路板、電容、IC 等，此產品係配合客戶需求之加工性質，有關原料皆可透過客戶直接取得。

(四) 最近二年度任一年度中曾占進(銷)貨總額百分之十以上之客戶名單

1. 最近二年度主要供應商資料

單位：新台幣佰萬元

項目	109年				110年			
	名稱	金額	占全年度進貨淨額比率%	與發行人之關係	名稱	金額	占全年度進貨淨額比率%	與發行人之關係
1	L廠商	1,672,245	36.41%	無	L廠商	1,946,108	36.86%	無
	其他	2,920,225	63.59%	-	其他	3,334,265	63.14%	-
	進貨淨額	4,592,470	100.00%	-	進貨淨額	5,280,373	100.00%	-

2. 最近二年度主要銷貨客戶資料

單位：新台幣佰萬元

項目	109年				110年			
	名稱	金額	占全年度銷貨淨額比率%	與發行人之關係	名稱	金額	占全年度銷貨淨額比率%	與發行人之關係
1	戊客戶	2,891,396	53.96%	無	戊客戶	3,418,003	57.02%	無
	其他	2,466,627	46.04%	-	其他	2,576,171	42.98%	-
	銷貨淨額	5,358,023	100.00%	-	銷貨淨額	5,994,174	100.00%	-

(五) 最近二年度生產量值

單位：仟個、新台幣仟元

生產量值 主要產品	109年度			110年度		
	產能	生產量	生產值	產能	生產量	生產值
3C 電子產品	7,128,762	6,443,688	2,996,168,191	6,427,512	5,809,828	3,580,036,447

(六) 最近二年度銷售量值

單位：仟個、新台幣仟元

銷售量值 主要產品	109年度				110年度			
	內銷		外銷		內銷		外銷	
	銷售量	銷售值	銷售量	銷售值	銷售量	銷售值	銷售量	銷售值
3C 電子產品	25,408	13,085,363	5,835,584	3,005,425,059	20,953	13,353,319	5,651,604	3,601,733,618
勞務及管理費收入	-	-	-	42,435,245	-	-	-	28,589,710

三、最近二年及截至年報刊印日止從業員工資料

年 度		109 年度	110 年度	當年度截至 111 年 3 月 31 日
人 數	職 員	699,721	645,317	536,206
	作 業 員	178,708	181,291	166,644
	合 計	878,429	826,608	702,850
平 均 年 歲		30.32	31.16	31.76
平 均 服 務 年 資		3.28	3.69	4.06
學 歷 分 布 %	博 士	0.03%	0.03%	0.04%
	碩 士	0.97%	1.40%	1.57%
	大 專	16.01%	17.20%	18.79%
	高 中	39.42%	37.76%	38.80%
	高中以下	43.57%	43.61%	40.80%

四、環境保護支出資訊

(一)最近年度及截至年報刊印日止，因污染環境所遭受之損失：

無此情形。

(二)1.本公司主要廠房及生產設備位於土城工業區及竹科園區，平時即將環境保護工作列為重點事項，發現問題立即改善，並針對現有防治設備進行檢討，除給公司員工及附近居民良好之工作及生活環境外，更嚴格要求符合排放標準，對生產過程中所產生之污染及廢棄物，本公司採取之環保措施如下：

(1)水污染防治方面：在土城廠區設置廢水處理廠及水質分析實驗室。其中廢水處理採用化學方式處理，將廢水中之污染物去除，經放流口排放。而水質分析實驗室中有溫度、酸鹼度、化學需氧量、懸浮固體、重金屬分析等各項儀器，每日檢測放流水，即時做好放流水管控。本公司虎躍廠、民生廠、新竹廠及頂埔廠均已取得廢(污)水聯接使用污水下水道系統之同意函，函文字號分別為土服字第 1065061681 號、土服字第 0955060439 號及園勞字第 1000004253 號、土服字第 1035060107 號，並取得以下水污染許可證:新北市環水許字第 04774-02 號(虎躍廠)、新北市水許字第 05854-00 號(頂埔一廠)及新北市環水許字第 05855-00 號(頂埔二廠)。

(2)固定污染源防制方面：廢氣經抽氣管線收集，進入濕式洗滌塔去除廢氣中之污染物後排進大氣中，每年委外檢測排放廢氣之污染物濃度，並申報至環保主管機關。固定污染源操作許可證已於民國 87 年取得，並於民國 97 年 6 月展延完成，許可證字號：北縣操證字第 F0447-02 號。目

前由於酸鹼液總實際用量未達管制量，依環保局北環空字第 1012095840 號函指示繳回許可證。

(3)廢棄物清理方面：依事業廢棄物清理計劃書內容執行，並依法上網申報廢棄物流向，以合法清理廢棄物且回收資源廢棄物。

(4)毒化物管理方面：毒化物單獨貯存，嚴格做好管制，依法取得使用備查文件，並定期申報至環保主管機關。

2.本公司一直秉承“防治污染、持續減廢、提供符合環保產品、保護地球、務實經營綠色企業”的環境政策，嚴格遵守環境保護法律法規和客戶要求，有效管控原料、製程、出貨等各環節，並通過持續改善活動不斷提升產品的質量，確保所提供之產品不含限制使用之物質，同時推動上游供應商向綠色供應鏈的轉化，以符合 RoHS 法令的要求。

3.目前污染狀況及其改善對公司盈餘、競爭地位及資本支出之影響及未來二年預計之重大環保支出：

(1)未來二年預計環保資本支出：無

(2)改善後之影響

●對淨利之影響：無

●對競爭地位之影響：無

五、勞資關係

現行重要勞資協議及實施情形：

本公司一向以誠對待員工，透過充實安定員工生活的福利制度及良好的教育訓練制度與員工建立起互信互賴之良好關係。本公司雖未設置產業工會之組織，但有完善的員工溝通管道，歷年來本公司員工亦能發揮出團隊精神，配合公司決策，彼此合作無間，使勞資之間充滿和諧的氣氛。公司遵守相關勞動法規、保障員工之合理權益、提供員工安全與健康的工作環境，並設有員工意見反應與申訴規範。並於公司官網上揭露各項員工福利措施、退休制度與實施情形，以下是本公司致力於勞資和諧關係之具體措施：

(一)員工福利措施：

本公司於民國74年7月成立職工福利委員會，委員會除事業單位指定一人為當然委員外，其餘委員由職工推選代表擔任，委員會每三年改選一次，委員會下設專任幹事員，專責辦理福委會日常行政工作。

此外，公司並設有健康衛生總處，特別針對員工及員工眷屬的健康促進與健康照護，提供一系列的福利措施。

目前本公司推動之福利措施如下：

1.安全及健康的飲食服務：設置員工餐廳及食安檢測中心。

2.全方位員工健康管理：

(1)健康促進：舉辦專題演講、減重活動及設置盲胞按摩服務等。

- (2)健康照護：除年度健康檢查、牙齒保健及實施職場流感疫苗接種計畫等，於疫情急速升溫期間，導入企業快篩措施、發放居家快篩試劑，針對海外派駐、出差幹部規劃外派防疫包，並於每週傳遞防疫新知，保障員工安全。
 - (3)健康諮詢：建立包含醫師、護理師、藥師、營養師、運動教練、物理治療師的跨專業團隊，提供整合性健康管理與健康促進服務，並依員工需求提供遠距健康問診，照顧員工安全與健康。
 - (4)健康樂活：疫情期間為維持健康促進服務不中斷，辦理線上健康教室，包含營養、運動、樂活、食安四大主題，透過多元化的線上影音活絡健康氛圍，促進健康習慣養成。
 - (5)文康娛樂活動：建置員工健身房，並配置專業教練，提供同仁運動指導。
 - (6)員工生活服務方案(EAPC)：包含生涯規劃、家庭親子、人際關係、感情議題、情緒議題、法律議題、財務議題、健康議題，共八大面向，提供員工相關諮詢服務。
3. 多樣的員工福利方案：
- (1)員工團體保險。
 - (2)員工社團活動補助。
 - (3)員工教育訓練補助。
 - (4)贈送員工生日、節慶禮品(禮金)等。
 - (5)年終活動與摸彩。
 - (6)員工結婚禮金及喪葬慰問金。
 - (7)鼓勵員工生育(含員工配偶)，補助生養育津貼外，並針對懷孕女性員工提供交通補助、孕婦禮遇等照護措施。

(二)員工溝通管道

公司積極與員工建立溝通橋梁，透過多元管道進行雙向溝通，以確保即時回應，達到勞資和諧。相關溝通管道如下：

1. 公司內部網站/APP：發布公司重大事件及近期宣傳內容，協助員工快速獲取公司相關資訊。
2. 勞資會議：每季召開勞資會議，協調勞資關係、促進勞資合作、並防範各類勞工問題於未然。
3. 員工意見反應及申訴：依不同事由於公司內部網站及APP提供相對應管道，讓員工反應工作、環境等相關問題及建議，並即時回應確保回饋管道順暢。
4. 座談會及滿意度調查：不定期舉辦員工座談會及各種類型的滿意度調查，並針對員工所提之意見進行規劃及執行改善方案。

(三)員工進修與訓練

教育訓練是本公司培育人才的重要工具之一。本公司鼓勵全體員工“工作中學習，學習中成長”，支持理論與實踐經驗相結合。透過教育訓練提升個人素質，增加工作技能，增進團隊績效，促進集團“國際化、科技化、年輕化”

經營目標之實現。本公司110年度辦理教育訓練時數達504,538小時，教育訓練費用約新台幣10,162,262元，訓練內容如下：

1.新進人員教育訓練

引領新進人員熟悉組織發展沿革與企業文化、工作環境、勞工安全衛生、總務服務、員工福利、人事規章、教育訓練制度、法務通識以及資訊安全等課程。

2.新幹班培訓計劃

為期 6 個月的新幹班訓計劃分為三個部分，第一部分為集訓課程，讓新幹班以團隊小組討論方式，認識集團、了解各事業群產品、進行創新創意與問題解決課程，提升同仁軟實力與適應力；第二部分為產線實習，讓新幹班了解海外廠區產線與學習相關知識；第三部分為部門實習，讓新幹班在工作中學習，透過輔導員制度傳授工作知識。

3.管理能力發展

依照不同管理階層需求與晉升審核條件，為不同管理階層員工量身訂作管理能力發展訓練課程，協助主管做好準備，讓主管具備「建組織、佈人力、置系統」的管理能力。

4.鴻海富士康大學

由富士康大學訂定訓練政策、建立訓練管理系統及線上學習平台，使教育訓練流程化、簡單化、合理化、標準化、系統化、資訊化。

5.國際化專題講座/講堂

邀請產業界各領域的國際頂尖人士蒞臨公司演講與交流，包含 3+3 產業趨勢：電動車、數位健康、機器人、人工智慧、半導體、新世代行動通訊技術等領域。

6.健康促進講座

由健康管理中心定期邀請健康促進、運動、心理、CPR、AED 各方面的專家開辦各季節合適課程，讓同仁下班後放鬆心情，並更深入吸取健康促進相關知識。

(四)員工行為或倫理守則

為讓各職級員工瞭解工作場所就業秩序、權利、義務及行為準則，本公司特別制定相關辦法與規定，讓所有員工能有所依循。相關辦法簡述如下：

1.核決權限及組織職掌：

(1)核決權限及分層負責規定：為提高工作效率，加強分層負責管理及有效規範各職級員工在工作上權力。

(2)各部門組織架構與各職務工作職掌：明確規範各單位之組織功能與各職務的職掌範圍。

2.協助所有同仁瞭解相關辦法與規定：

(1)新進員工輔導課程：使新進同仁於報到後，及早消除對新環境的陌生感，儘快熟悉公司組織、文化、工作環境及人員，協助新進同仁在短時間內身心就緒，發揮生產力，並降低新進同仁流動率。

(2)從業道德守則：為提升全體員工之行為素養、從業道德及專業能力，及在合法範圍內追求公司利益。每位員工有責任防止公司利益減損或流失及有義務維護公司之信譽，以確保公司永續成長與發展。

- (3)工作規則：明確規範各項勞動條件，人事管理規定等，使員工有所遵循。
- (4)員工出勤及請假管理辦法：健全考勤、請假制度以建立員工良好的工作紀律。
- (5)獎懲規定：對員工行為或動作導致公司在營運上之利得或損益給予獎勵或懲處。
- (6)員工資/職位晉升：激勵人才與公司同步成長，提升個人成就感。
- (7)員工績效考核：考核員工的工作成果及績效，作為調薪、升遷、獎金發放與教育訓練課程安排的依據。

(五)工作環境與員工人身安全的保護措施

- 1.公司推動職業安全衛生管理系統，自 108 年起轉版並通過 SGS 驗證公司認證，取得 ISO45001(效期為 108 年 11 月 24 日至 111 年 11 月 23 日)及 CNS45001 證書。
- 2.召開台灣防疫暨安全生產會議，擬定台灣廠區防疫及安全生產指引，打造健康安全作業環境。
- 3.定期召開安全委員會並與勞工代表研討公司安全衛生政策，承諾並追求零傷害、零職業病、零事故目標，創造全體員工最佳工作環境。
- 4.規劃並推動廠區安全衛生相關業務，110 年經勞動部審定為 109 年「職業安全衛生優良單位獎」及「職業安全衛生人員功績獎」；另獲得新北市政府頒發「新北市工安獎優良單位獎」及「新北市工安獎個人敬業樂業獎」。
- 5.依據「事業單位無災害工時紀錄實施要點」，虎躍廠參加無災害工時紀錄競賽，至 110 年底已達 11,216,809 無災害工時紀錄；頂埔廠無災害工時紀錄為 2,369,469 小時。
- 6.工業安全：建立土城總部安全防災中心，匯流各廠區即時安全訊息，另針對颱風/傳染病等天災建立應變組織及防疫小組，提供即時安全衛生相關資訊，並針對應變小組成員進行教育訓練，強化集團安全防災體系。
- 7.安控及消防系統管理：納管廠區安防設備，建置工業安全雲等模組，確保各廠安全軟硬體、管理機制到位。針對廠區電盤等電氣設備執行紅外線熱顯像儀檢測，成立紅外線熱影像推動小組培訓，共 21 位種子人員定期完成檢測報告，發現問題點並改善完成，有效降低廠區火災風險。
- 8.職業衛生：依照年度安全衛生管理計畫清查各單位物理及化學危害特性，完成含採樣策略之作業環境監測計畫書，監測結果皆合乎法令要求。參照法令指引完成四大計畫(職場不法侵害、人因性危害、母性健康保護、過勞)，保護員工防止職業病發生及不法侵害情事等。
- 9.教育訓練與活動：110 年辦理台灣廠區安全衛生健康月線上活動，活動主題包括：傳播正能量、線上闖關、緊急應變、教育訓練及專題講座等共計 11 項目活動，累計 4,559 人次參與。另辦理安全衛生提案共計 120 件，共同強化同仁工作場所安全衛生，提供友善工作職場。

(六)關於退休制度：

本公司退休制度依據我國勞動基準法及勞工退休金條例辦理，包括：

1.勞動基準法(舊制)年資：採退休金確定給付制

- a.員工退休申請：員工「工作十五年以上年滿五十五歲者」、「工作二十五年以上者」、「工作十年以上年滿六十歲者」，得自請退休。
- b.員工退休金支付：以核准員工退休時一個月平均工資為員工退休金基數計算標準。按員工工作年資，每滿一年給與兩個基數；但超過十五年之工作年資，每滿一年給與一個基數，最高總數以四十五個基數為限。未滿半年者以半年計；滿半年者以一年計。惟依勞動基準法第五十四條因執行職務致符合強制退休之員工，其退休金依前述規定加給20%。
- c.員工退休準備金提撥：本公司依適用勞動基準法退休制度員工之每月薪資總額，按月提撥百分之二存儲於員工退休準備金專戶中，確保其不得作為讓與、扣押、抵銷或擔保之標的。另本公司於每年年度終了前，估算員工退休準備金專戶餘額，若該餘額不足給付次一年度內預估成就勞動基準法第五十三條或第五十四條第一項第一款退休條件之員工，依法計算之退休金數額者，本公司即於次年度三月底前一次提撥其差額。
- d.員工退休金監督：於民國76年1月起依法成立勞工退休準備金監督委員會，委員會每三年改選一次，以複核勞工退休準備金提撥數額、存儲支用、給付等事宜，確保勞工權益。

2.勞工退休金條例(新制)年資：採退休金確定提撥制

- a.公司按月提撥6%退休金：依據勞工保險局發布的「勞工退休金月提繳工資分級表」，每月提撥員工工資的6%至員工個人退休金專戶。
- b.員工個人退休金自提：員工亦可以依照個人意願，在其每月工資6%的範圍內自願提繳退休金。

(七)其他重要協議：無。

(八)最近年度及截至年報刊印日止，因勞資糾紛所遭受之損失：無。

六、資通安全管理：

(一)資通安全風險管理架構、資通安全政策、具體管理方案及投入資通安全管理之資源等：

1.資通安全風險管理架構

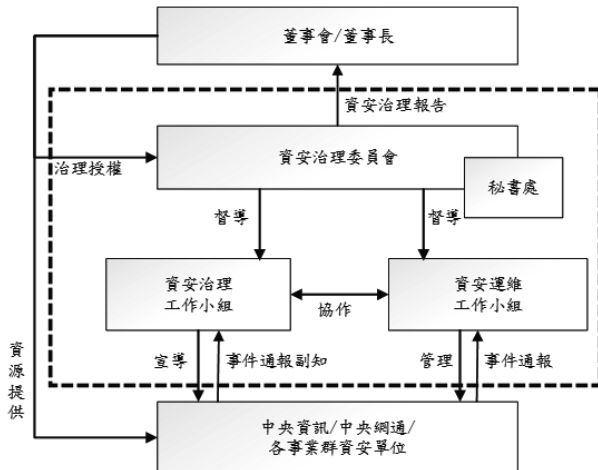
(1)資訊安全治理組織

本公司董事會下設立資安治理委員會(以下簡稱委員會)，由董事長擔任委員會主席，成員為特定子公司最高主管、管理公司資訊及網路最高主管，鴻海研究院最高主管等；公司財務、人資、法務、稽核等最高主管視所需專案列席。委員會將指派各資訊安全專案之主責人員、提供專案執行所需支援、審核資安專案成果，定期向董事會彙報資安治理議題、方向及資安治理成效。為協助委員會對資安威脅情資掌握、新興資安技術評估及驗證等作業，設置秘書處由鴻海研究院擔任，委員會下轄分為資安治理工作小組、資安維運工

作小組，職能分工如下：

- 資安治理工作小組：資安治理策略和方針擬定、資訊安全政策及相關程序制定，確保法規的遵循性查核。
- 資安維運工作小組：落實建置及維運資安架構、設備，在資安防護、風險評估等工作，確保資安執行成效。

(2) 資訊安全治理組織架構



(3) 資通安全風險管理

本公司針對資通安全風險已建立風險評估準則，從組織層面，將重要資訊資產及核心系統依價值、弱點、威脅等風險之影響等級與發生機率，進行風險管控；在技術層面，以系統及軟體架構、弱點掃描及審查、設定及運維等管理進行資安技術審查，透過風險管理與持續改善的過程，降低企業資安威脅，建立符合法律規範、客戶需求、企業經營的機密資訊保護。

本公司正洽談投保資訊安全保險，以期對資安風險提供保障、減緩損失；對於各項重大資安事件應變措施已訂定相關規定，提供員工在發生資安事件時之處理依據；為提升員工對於資安風險的危機意識，公司定期進行資安風險查核，落實資訊安全管理措施的有效性。

2. 資通安全政策

(1) 資訊安全管理

為資訊安全組織有效落實資安管理，每月召開例行會議，依據規畫、執行、查核與行動 (Plan-Do-Check-Act, PDCA) 的管理循環機制，對資訊安全工作進行審議。本公司以ISO/IEC 27001作為資訊安全管理框架，實施資訊安全管理系統 (Information Security Management System, ISMS)，於111年5月完成自評，7月完成第三方驗證公司認證，取得ISO/IEC 27001國際資安管理系統認證。

配合數位轉型持續強化資訊安全防護，建立資訊安全目標及策略、網路區隔原則及標準、系統化監控資訊安全、使用雲端服務的資訊安全、身份認證及特權管理等多層資安防護，並透過定期模擬資安攻擊、滲透測試等演練，以維護本公司重要資產的機密性、完整性、可用性。

(2) 資安管理規範

管理規範從組織控制、人員控制、實體控制、技術控制等方面制定相關制度，依據績效指標、風險管理、資訊查核結果，定期檢討及執行資訊安全措施、教育訓練與宣導等改善作為，確保本公司重要機密資訊不外洩。

3.具體管理方案

資訊安全防護管理方案如下：

(1)網路安全

- 網路區隔原則及標準，防止電腦病毒、惡意攻擊跨廠區擴散。
- 持續性加強網路防火牆、入侵檢測系統、DDoS 防禦、上網行為監控等方案，落實異常通報與處理。

(2)端點安全

- 外來設備、行動裝置等端點的作業系統更新、防毒軟體更新及掃描等合規監控(含網路准入系統)。
- 重要電腦、核心系統建置端點偵測，加強惡意軟體行為監控。

(3)應用程式安全

- 持續強化應用程式安全管控機制，並整合於開發流程及平台。
- 建立集團單點登入平台(SSO)，重要應用系統要求多因素身份驗證(MFA)。

(4)資料安全和保護

- 以資料標籤依機密分級對資料採取加密及適當管控，透過平台稽核軌跡可有效追蹤。
- 電子郵件防毒、防垃圾管控，依外部惡意 e-mail 進行彈性策略調整。

(5)資安通報及認知提升

- 加強集團內外部威脅情資、軟體弱點的監控，立即進行資訊安全通報及處理。
- 定期舉辦教育訓練與宣導，提升員工資安意識。
- 加強員工對郵件社交工程攻擊、釣魚網站的警覺性。

4.投入資通安全管理之資源

本公司持續投入資源於資訊安全相關領域，從中央單位及事業群均設立資安專責團隊和人員，在資訊安全措施推動成果為：

- 經營層、管理層參與的資訊安全會議全年共計超過 342 場。
- 對核心系統完成風險評估、及資安技術性審核 141 項。
- 中央、事業群等 15 單位完成年度資安稽核及資安成熟度評估。
- 新增及修訂 61 項資訊安全管理規範。
- 5 個事業群(實施範圍為 9 個廠區)通過 ISO/IEC 27001 國際資安管理系統認證。
- 鴻海研究院與台灣科技大學合作為集團資通人才轉資安人才的專項培訓，滿足集團人才需求。

(二)最近年度及截至年報刊印日止，因重大資通安全事件所遭受之損失、可能影響及因應措施，如無法合理估計者，應說明其無法合理估計之事實：

本公司 110 年未發生任何衝擊公司營運的重大網路攻擊事件。

七、重要契約

契約性質	他方當事人	契約起迄日期	主要內容	限制條款
買賣契約	Apple Computer, Inc.	1999/12/07 至合約一方依合約規定終止合約為止。	產品之買賣	保留變動交期及訂單權利
買賣契約	Cisco Systems Inc.	2019/1/1 起 1 年，如期滿前雙方無終止之意思表示，契約以 1 年期持續延長。	產品之買賣	保留變動交期及訂單權利
買賣契約	Dell Products L.P.	1999/12/01 至 2000/11/30，如期滿前雙方無終止之意思表示，契約以 1 年期持續延長。	產品之買賣	保留變動交期及訂單權利
買賣契約	Hewlett-Packard Company	2003/05/07-2008/05/06，如期滿前雙方無終止之意思表示，契約以 2 年期持續延長。	產品之買賣	保留變動交期及訂單權利
買賣契約	International Business Machines Corporation	2008/07/07 至合約一方依合約規定終止合約為止。	產品之買賣	保留變動交期及訂單權利
買賣契約	Lenovo (Singapore) Pte. Ltd.	2003/11/04 起至一方按合約規定終止合約。	產品之買賣	保留變動交期及訂單權利
買賣契約	Microsoft Corporation	2009/10/27 起 5 年有效，契約得因 Microsoft 提前 120 天通知延續 1 年；2017 年修訂為契約持續有效至一方依約終止為止。	產品之買賣	保留變動交期及訂單權利
專利授權契約	MPEG LA	2009/12/28 至專利期限屆滿日止。	技術授權	非專屬授權、不可轉讓授權
專利授權契約	Qualcomm Incorporated	2005/10/18 起有效至一方或雙方依照合約規定終止合約為止。	技術授權	非專屬授權、不可轉讓授權
買賣契約	Sony Corporation	2010/01/26 起有效 1 年，每年得自動延長 1 年。	產品之買賣	保留變動交期及訂單權利
買賣契約	Vizio Inc.	2014/01/01 起有效 1 年，如期滿前 90 日前，任一方若無終止之意思表示，則每屆期得自動延長 1 年。	產品之買賣	保留變動交期及訂單權利

陸、財務概況

一、最近五年度簡明資產負債表及綜合損益表

(一)簡明資產負債表及綜合損益表資料-國際財務報導準則

1.簡明合併資產負債表

單位：新台幣仟元

年 度 項 目		最近五年度財務資料				
		106年	107年	108年	109年	110年
流 動 資 產		2,746,136,117	2,706,482,746	2,573,692,923	2,884,649,302	3,034,417,286
不 動 產、廠 房 及 設 備		278,204,005	277,860,012	287,523,253	287,091,978	310,107,309
無 形 資 產		9,552,444	30,357,025	41,380,353	44,760,083	45,352,837
其 他 資 產		373,324,047	366,655,644	418,345,169	457,774,227	519,000,962
資 產 總 額		3,407,216,613	3,381,355,427	3,320,941,698	3,674,275,590	3,908,878,394
流 動 負 債	分 配 前	2,025,502,267	1,809,861,556	1,657,461,361	1,961,257,311	1,997,680,271
	分 配 後	2,060,159,744	1,865,313,518	1,715,685,922	2,016,709,273	2,069,767,822
非 流 動 負 債		209,921,891	239,059,983	263,854,920	283,871,870	337,938,005
負 債 總 額	分 配 前	2,235,424,158	2,048,921,539	1,921,316,281	2,200,129,181	2,335,618,276
	分 配 後	2,270,081,635	2,104,373,501	1,979,540,842	2,255,581,143	2,407,705,827
歸屬於母公司業主之權益		1,084,220,815	1,211,878,469	1,239,984,346	1,297,277,376	1,380,457,310
股 本		173,287,383	138,629,906	138,629,906	138,629,906	138,629,906
資 本 公 積		97,872,884	190,018,456	199,383,371	202,645,942	202,084,430
保 留 盈 餘	分 配 前	840,618,759	943,555,228	1,004,437,983	1,043,331,848	1,129,264,061
	分 配 後	805,961,282	888,103,266	946,213,422	987,879,886	1,057,176,510
其 他 權 益		(27,539,310)	(60,309,927)	(102,451,720)	(87,315,126)	(89,505,893)
庫 藏 股 票		(18,901)	(15,194)	(15,194)	(15,194)	(15,194)
非 控 制 權 益		87,571,640	120,555,419	159,641,071	176,869,033	192,802,808
權 益 總 額	分 配 前	1,171,792,455	1,332,433,888	1,399,625,417	1,474,146,409	1,573,260,118
	分 配 後	1,206,449,932	1,276,981,926	1,341,400,856	1,418,694,447	1,501,172,567

2. 簡明個體資產負債表

單位：新台幣仟元

年 度 項 目		最近五年度財務資料				
		106年	107年	108年	109年	110年
流 動 資 產		1,997,909,004	1,684,937,260	1,552,045,403	1,773,430,282	1,672,066,527
不動產、廠房及設備		5,570,886	4,513,316	4,210,766	4,137,352	6,606,000
無 形 資 產		-	-	-	-	-
其 他 資 產		1,267,133,954	1,395,012,797	1,472,404,672	1,545,808,365	1,677,457,869
資 產 總 額		3,270,613,844	3,084,463,373	3,028,660,841	3,323,375,999	3,356,130,396
流 動 負 債	分 配 前	2,046,923,672	1,713,573,689	1,656,784,105	1,898,636,073	1,817,996,354
	分 配 後	2,081,581,149	1,769,025,651	1,715,008,666	1,954,088,035	1,890,083,905
非 流 動 負 債		139,469,357	159,011,215	131,892,390	127,462,550	157,676,732
負 債 總 額	分 配 前	2,186,393,029	1,872,584,904	1,788,676,495	2,026,098,623	1,975,673,086
	分 配 後	2,221,050,506	1,928,036,866	1,846,901,056	2,081,550,585	2,047,760,637
歸屬於母公司業主之權益		-	-	-	-	-
股 本		173,287,383	138,629,906	138,629,906	138,629,906	138,629,906
資 本 公 積		97,872,884	190,018,456	199,383,371	202,645,942	202,084,430
保 留 盈 餘	分 配 前	840,618,759	943,555,228	1,004,437,983	1,043,331,848	1,129,264,061
	分 配 後	805,961,282	888,103,266	946,213,422	987,879,886	1,057,176,510
其 他 權 益		(27,539,310)	(60,309,927)	(102,451,720)	(87,315,126)	(89,505,893)
庫 藏 股 票		(18,901)	(15,194)	(15,194)	(15,194)	(15,194)
非 控 制 權 益		-	-	-	-	-
權 益 總 額	分 配 前	1,084,220,815	1,211,878,469	1,239,984,346	1,297,277,376	1,380,457,310
	分 配 後	1,049,563,338	1,156,426,507	1,181,759,785	1,241,825,414	1,308,369,759

3.簡明合併綜合損益表

單位：新台幣仟元

項 目 \ 年 度	最近五年度財務資料				
	106 年	107 年	108 年	109 年	110 年
營 業 收 入	4,706,736,096	5,293,803,022	5,342,810,995	5,358,023,065	5,994,173,882
營 業 毛 利	303,006,947	332,029,904	315,868,425	302,918,723	362,127,046
營 業 損 益	112,570,431	136,146,875	114,896,886	110,827,448	148,959,492
營業外收入及支出	70,302,192	34,104,567	48,981,061	34,644,786	44,612,251
稅 前 淨 利	182,872,623	170,251,442	163,877,947	145,472,234	193,571,743
繼 續 營 業 單 位 本 期 淨 利	135,374,528	129,835,425	132,185,088	114,325,587	153,823,041
停 業 單 位 損 失	-	-	-	-	-
本 期 淨 利 (損)	135,374,528	129,835,425	132,185,088	114,325,587	153,823,041
本 期 其 他 綜 合 損 益 (稅 後 淨 額)	(56,392,558)	(28,938,481)	(44,620,309)	7,172,540	(3,911,702)
本 期 綜 合 損 益 總 額	78,981,970	100,896,944	87,564,779	121,498,127	149,911,339
淨 利 歸 屬 於 母 公 司 業 主	138,734,401	129,065,105	115,308,736	101,794,807	139,320,332
淨 利 歸 屬 於 非 控 制 權 益	(3,359,873)	770,320	16,876,352	12,530,780	14,502,709
綜 合 損 益 總 額 歸 屬 於 母 公 司 業 主	78,641,529	103,120,437	74,706,141	112,236,799	138,007,616
綜 合 損 益 總 額 歸 屬 於 非 控 制 權 益	340,441	(2,223,493)	12,858,638	9,261,328	11,903,723
每 股 盈 餘 (元)	8.01	8.03	8.32	7.34	10.05

4.簡明個體綜合損益表

單位：新台幣仟元

項 目 \ 年 度	最近五年度財務資料				
	106年	107年	108年	109年	110年
營業收入	3,118,085,676	2,867,948,593	2,849,729,987	3,060,945,666	3,643,676,647
營業毛利	95,229,487	60,793,295	29,138,323	60,425,788	56,245,193
營業損益	66,590,226	40,834,033	10,676,675	43,836,907	37,110,931
營業外收入及支出	93,826,873	104,758,804	109,984,599	70,188,344	117,219,795
稅前淨利	160,417,099	145,592,837	120,661,274	114,025,251	154,330,726
繼續營業單位 本期淨利	138,734,401	129,065,105	115,308,736	101,794,807	139,320,332
停業單位損失	-	-	-	-	-
本期淨利(損)	138,734,401	129,065,105	115,308,736	101,794,807	139,320,332
本期其他綜合損益 (稅後淨額)	(60,092,872)	(25,944,668)	(40,602,595)	10,441,992	(1,312,716)
本期綜合損益總額	78,641,529	103,120,437	74,706,141	112,236,799	138,007,616
淨利歸屬於 母公司業主	-	-	-	-	-
淨利歸屬於非控制權益	-	-	-	-	-
綜合損益總額歸屬於母 公司業主	78,641,529	103,120,437	74,706,141	112,236,799	138,007,616
綜合損益總額歸屬於非 控制權益	-	-	-	-	-
每股盈餘(元)	8.01	8.03	8.32	7.34	10.05

(二)最近五年度簽證會計師姓名及查核意見

簽證年度	會計師姓名	查核意見	變更會計師原因
106年度	徐永堅、張明輝	修正式無保留意見	—
107年度	徐永堅、周建宏	修正式無保留意見	內部行政組織變更
108年度	徐永堅、周建宏	修正式無保留意見	—
109年度	徐永堅、徐聖忠	修正式無保留意見	內部行政組織變更
110年度	徐永堅、徐聖忠	修正式無保留意見	—

二、最近五年度財務分析

(一)合併財務分析-國際財務報導準則

分析項目 (註 2)		最近五年度財務分析				
		106 年	107 年	108 年	109 年	110 年
財務結構 %	負債占資產比率	65.61%	60.59%	57.85%	59.88%	59.75%
	長期資金占不動產、廠房及設備比率	496.66%	565.56%	578.56%	612.35%	616.30%
償債能力 %	流動比率	135.58%	149.54%	155.28%	150.54%	151.90%
	速動比率	106.88%	113.92%	122.96%	119.18%	116.81%
	利息保障倍數	6.36	4.10	3.48	4.62	9.88
經營能力	應收款項週轉率 (次)	4.77	4.60	5.08	5.39	5.66
	平均收現日數	77	79	72	68	64
	存貨週轉率 (次)	8.74	8.00	8.46	8.81	8.67
	應付款項週轉率 (次)	4.57	4.58	5.42	5.13	5.26
	平均銷貨日數	42	46	43	41	42
	不動產、廠房及設備週轉率 (次)	16.03	19.04	18.90	18.65	20.07
	總資產週轉率 (次)	1.57	1.56	1.59	1.53	1.58
獲利能力	資產報酬率 (%)	5.47%	5.06%	5.54%	4.17%	4.51%
	權益報酬率 (%)	11.74%	10.37%	9.68%	7.96%	10.10%
	稅前純益占實收資本額比率 (%)	105.53%	122.81%	118.21%	104.94%	139.63%
	純益率 (%)	2.88%	2.45%	2.47%	2.13%	2.57%
	每股盈餘 (元)	8.01	8.03	8.32	7.34	10.05
現金流量	現金流量比率 (%)	(1.94%)	(2.22%)	14.96%	19.71%	(4.92%)
	現金流量允當比率 (%)	73.19%	46.83%	50.74%	61.71%	36.40%
	現金再投資比率 (%)	(6.9%)	(3.91%)	9.24%	14.46%	(7.19%)
槓桿度	營運槓桿度	5.32	4.34	4.90	4.91	3.93
	財務槓桿度	1.52	1.68	2.36	1.57	1.17

註：分析項目之計算公式請詳見第 108 頁說明。

(二) 個體財務分析-國際財務報導準則

分析項目 (註)		最近五年度財務分析				
		106年	107年	108年	109年	110年
財務結構 %	負債占資產比率	66.85%	60.71%	59.06%	60.97%	58.87%
	長期資金占不動產、廠房及設備比率	21,965.81%	30,374.33%	32,580.22%	34,272.58%	23,283.89%
償債能力 %	流動比率	97.61%	98.33%	93.68%	93.41%	91.97%
	速動比率	93.85%	93.67%	87.72%	88.87%	87.55%
	利息保障倍數	61.57	38.03	38.70	39.58	69.92
經營能力	應收款項週轉率 (次)	5.23	4.72	5.03	5.15	5.57
	平均收現日數	70	77	73	71	65
	存貨週轉率 (次)	33.16	33.97	31.00	32.6	43.42
	應付款項週轉率 (次)	2.60	2.47	2.55	2.48	2.90
	平均銷貨日數	11	11	12	11	8
	不動產、廠房及設備週轉率 (次)	161.29	568.80	653.30	733.33	678.31
	總資產週轉率 (次)	1.01	0.90	0.93	0.96	1.09
獲利能力	資產報酬率 (%)	4.56%	4.17%	3.87%	3.29%	4.23%
	權益報酬率 (%)	12.83%	11.24%	9.41%	8.02%	10.41%
	稅前純益占實收資本額比率 (%)	92.57%	105.02%	87.04%	82.25%	111.33%
	純益率 (%)	4.45%	4.50%	4.05%	3.33%	3.82%
	每股盈餘 (元)	8.01	8.03	8.32	7.34	10.05
現金流量	現金流量比率 (%)	(3.91%)	3.14%	(5.46%)	8.60%	(11.51%)
	現金流量允當比率 (%)	132.62%	130.33%	61.93%	41.60%	(38.25%)
	現金再投資比率 (%)	(12.86%)	1.39%	(10.63%)	7.37%	(17.21%)
槓桿度	營運槓桿度	1.42	1.46	3.02	1.35	1.46
	財務槓桿度	1.04	1.11	1.43	1.07	1.06

註：分析項目之計算公式請詳以下 1-6 說明：

1.財務結構

- (1)負債占資產比率＝負債總額／資產總額。
- (2)長期資金占不動產、廠房及設備比率＝（權益總額＋非流動負債）／不動產、廠房及設備淨額。

2.償債能力

- (1)流動比率＝流動資產／流動負債。
- (2)速動比率＝（流動資產－存貨－預付費用）／流動負債。
- (3)利息保障倍數＝所得稅及利息費用前純益／本期利息支出。

3.經營能力

- (1)應收款項(包括應收帳款與因營業而產生之應收票據)週轉率＝銷貨淨額／各期平均應收款項(包括應收帳款與因營業而產生之應收票據)餘額。
- (2)平均收現日數＝365／應收款項週轉率。
- (3)存貨週轉率＝銷貨成本／平均存貨額。
- (4)應付款項(包括應付帳款與因營業而產生之應付票據)週轉率＝銷貨成本／各期平均應付款項(包括應付帳款與因營業而產生之應付票據)餘額。
- (5)平均銷貨日數＝365／存貨週轉率。
- (6)不動產、廠房及設備週轉率＝銷貨淨額／平均不動產、廠房及設備淨額。
- (7)總資產週轉率＝銷貨淨額／平均資產總額。

4.獲利能力

- (1)資產報酬率＝〔稅後損益＋利息費用×（1－稅率）〕／平均資產總額。
- (2)股東權益報酬率＝稅後損益／平均股東權益總額。
- (3)純益率＝稅後損益／銷貨淨額。
- (4)每股盈餘＝（歸屬於母公司業主之損益－特別股股利）／加權平均已發行股數。

5.現金流量

- (1)現金流量比率＝營業活動淨現金流量／流動負債。
- (2)淨現金流量允當比率＝最近五年度營業活動淨現金流量／最近五年度(資本支出＋存貨增加額＋現金股利)。
- (3)現金再投資比率＝(營業活動淨現金流量－現金股利)／(不動產、廠房及設備毛額＋長期投資＋其他非流動資產＋營運資金)。

6.槓桿度：

- (1)營運槓桿度＝(營業收入淨額－變動營業成本及費用)／營業利益。
- (2)財務槓桿度＝營業利益／(營業利益－利息費用)。

三、最近年度財務報告之審計委員會查核報告

審計委員會查核報告書

董事會造送本公司民國110年度財務報表、營業報告書及盈餘分派議案，其中民國110年度財務報表業經資誠聯合會計師事務所查核完竣並出具查核報告書。上述民國110年度財務報表、營業報告書及盈餘分派表經本審計委員會查核，認為尚無不符，爰依證券交易法第十四條之四及公司法第二一九條規定備具報告書，敬請 鑑核。

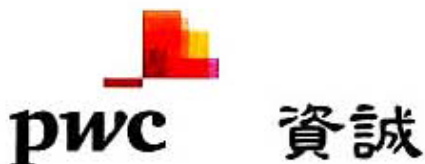
鴻海精密工業股份有限公司

審計委員會召集人：王國城



中 華 民 國 1 1 1 年 4 月 2 0 日

四、最近年度財務報告



會計師查核報告

(111)財審報字第 21004072 號

鴻海精密工業股份有限公司 公鑒：

查核意見

鴻海精密工業股份有限公司及子公司(以下簡稱「鴻海集團」)民國 110 年及 109 年 12 月 31 日之合併資產負債表，暨民國 110 年及 109 年 1 月 1 日至 12 月 31 日之合併綜合損益表、合併權益變動表、合併現金流量表，以及合併財務報表附註(包含重大會計政策彙總)，業經本會計師查核竣事。

依本會計師之意見，基於本會計師之查核結果及其他會計師之查核報告(請參閱其他事項段)，上開合併財務報表在所有重大方面係依照證券發行人財務報告編製準則暨金融監督管理委員會認可之國際財務報導準則、國際會計準則、解釋及解釋公告編製，足以允當表達鴻海集團民國 110 年及 109 年 12 月 31 日之合併財務狀況，暨民國 110 年及 109 年 1 月 1 日至 12 月 31 日之合併財務績效及合併現金流量。

查核意見之基礎

本會計師係依照會計師查核簽證財務報表規則及中華民國一般公認審計準則執行查核工作。本會計師於該等準則下之責任將於會計師查核合併財務報表之責任段進一步說明。本會計師所隸屬事務所受獨立性規範之人員已依中華民國會計師職業道德規範，與鴻海集團保持超然獨立，並履行該規範之其他責任。基於本會計師之查核結果及其他會計師之查核報告，本會計師相信已取得足夠及適切之查核證據，以作為表示查核意見之基礎。

資誠聯合會計師事務所 PricewaterhouseCoopers, Taiwan
110208臺北市信義區基隆路一段 333 號 27 樓
27F, No. 333, Sec. 1, Keelung Rd., Xinyi Dist., Taipei 110208, Taiwan
T: +886 (2) 2729 6666, F:+ 886 (2) 2729 6686, www.pwc.tw

關鍵查核事項

關鍵查核事項係指依本會計師之專業判斷，對鴻海集團民國 110 年度合併財務報表之查核最為重要之事項。該等事項已於查核合併財務報表整體及形成查核意見之過程中予以因應，本會計師並不對該等事項單獨表示意見。

鴻海集團民國 110 年度合併財務報表之關鍵查核事項如下：

發貨倉銷貨之收入截止

事項說明

收入認列會計政策請詳合併財務報告附註四(三十五)。

鴻海集團之銷貨型態中屬發貨倉銷貨之收入於客戶提貨時（產品之控制移轉）始認列收入。鴻海集團主要依發貨倉保管人所提供報表或其他資訊，以發貨倉之存貨異動情形作為認列收入之依據。因發貨倉遍布全世界許多地區，保管人眾多，各保管人所提供資訊之頻率與報表內容亦有所不同，故此等認列收入流程通常涉及許多人工作業，易造成收入認列時點不適當或存貨保管實體與帳載數量不一致之情形。

由於鴻海集團每日發貨倉銷貨交易量龐大，且財務報表結束日前後之交易金額對財務報表之影響致為重大，因此，本會計師將發貨倉銷貨之收入截止列為查核最為重要事項之一。

因應之查核程序

本會計師已執行之查核程序如下：

1. 評估及驗證管理階層針對期末截止日前後一定期間之發貨倉銷貨收入交易截止控制之適當性，包含核對發貨倉保管人之佐證文件，以及帳載存貨異動與銷貨成本結轉已記錄於適當期間。
2. 針對發貨倉之庫存數量已執行發函詢證或實地盤點觀察，以及核對帳載庫存數量。

備抵存貨評價損失之評估

事項說明

存貨評價之會計政策，請詳合併財務報告附註四(十四)；存貨評價之會計估計及假設之不確定性，請詳合併財務報告附註五(二)3；存貨會計項目說明，請詳合併財務報告附註六(八)，民國 110 年 12 月 31 日存貨成本及備抵存貨評價損失餘額分別為新台幣 690,728,262 仟元及新台幣 18,582,897 仟元。

鴻海集團主要製造並銷售 3C 電子產品，該等存貨因科技快速變遷，生命週期短且易受市場價格波動，產生存貨跌價損失或過時陳舊之風險較高。鴻海集團對正常出售存貨係以成本與淨變現價值孰低者衡量；對於超過一定期間貨齡之存貨及個別辨認有過時陳舊存貨項目，其淨變現價值係依據處理過時存貨之歷史經驗推算而得。上開備抵存貨評價損失主要來自超過一定期間貨齡之存貨及個別辨認有過時或毀損存貨項目。

由於鴻海集團存貨金額重大，項目眾多，且個別辨認過時或毀損存貨項目淨變現價值常涉及管理階層主觀判斷，亦屬查核中須進行判斷之領域，因此本會計師對鴻海集團之備抵存貨評價損失之評估列為查核最為重要事項之一。

因應之查核程序

本會計師對於超過一定期間貨齡之存貨及個別有過時與毀損存貨之備抵存貨評價損失已執行之查核程序如下：

1. 比較財務報表期間對備抵存貨評價損失之提列政策係一致採用，且評估其提列政策亦屬合理。
2. 驗證管理階層用以評價之存貨貨齡報表系統邏輯之適當性，以確認超過一定貨齡之過時存貨項目已列入該報表。
3. 評估管理階層所個別辨認之過時或毀損存貨項目之合理性及相關佐證文件，並與觀察存貨盤點所獲得資訊核對。
4. 就超過一定期間貨齡之存貨及個別有過時與毀損之存貨項目所評估淨變現價值，與

管理階層討論並取得佐證文件，並加以計算。

併購 BELKIN INTERNATIONAL INC. 所產生之商譽減損評估

事項說明

有關商譽減損之會計政策，請詳合併財務報告附註四(二十)非金融資產減損，商譽減損評估之會計估計及假設之不確定性，請詳合併財務報表附註五(二)2；商譽減損之說明，請詳合併財務報表附註六(十四)。

截至民國 110 年 12 月 31 日止，鴻海集團因取得 BELKIN INTERNATIONAL INC. 100% 股權而認列之商譽餘額為新台幣 10,531,410 仟元。

鴻海集團在辨認可產生獨立現金流量之最小現金產生單位後，以各該現金產生單位之未來估計現金流量及使用適當之折現率加以折現以衡量現金產生單位之可回收金額，作為評估商譽是否減損之依據。因該併購產生之商譽金額重大且以未來估計現金流量衡量該現金產生單位之可回收金額，因該估計涉及之多項假設包括決定預計成長率、折現率及採用所編製之未來財務預測，易有主觀判斷並具高度不確定性，導致對可回收金額之衡量結果影響重大，進而影響商譽減損金額之估計，因此，本會計師將併購 BELKIN INTERNATIONAL INC. 所產生之商譽減損評估列為查核最為重要事項之一。

因應之查核程序

本會計師對上開關鍵查核事項所敘明之特定層面已執行之因應程序彙列如下：

1. 瞭解並評估管理階層覆核通過其財務預測及相關假設之內部控制。
2. 評估決定可回收金額之評價模型適當性。
3. 查核人員採用評價專家工作協助評估模型中所採用之各項預計成長率、預計毛利率及折現率等重大假設合理性，包含下列程序：
 - (1) 所使用之預計成長率及預計毛利率，與歷史結果、經濟及產業預測文獻比較。
 - (2) 所使用之折現率，檢查其現金產生單位資金成本假設，並與市場中類似資產報酬率比較。

- (3) 評估管理階層採用不同之預計成長率、預計毛利率及折現率之替代假設所執行未來現金流量之敏感度分析，確認管理階層已適當處理減損評估之估計不確定性之可能性影響。

其他事項-提及其他會計師之查核

列入鴻海集團合併財務報表之部分子公司，其財務報表未經本會計師查核，而係由其他會計師查核。因此，本會計師對上開合併財務報表所表示之意見中，有關該等子公司財務報表所列之金額，係依據其他會計師之查核報告。該等子公司民國 110 年及 109 年 12 月 31 日之資產總額分別為新台幣 145,992,392 仟元及 151,573,867 仟元，各占合併資產總額之 3.73%及 4.13%，民國 110 年及 109 年 1 月 1 日至 12 月 31 日之營業收入分別為新台幣 202,530,777 仟元及 232,746,063 仟元，各占合併營業收入淨額之 3.38%及 4.34%。

其他事項-對個體財務報表出具查核報告

鴻海精密工業股份有限公司已編製民國 110 年度及 109 年度個體財務報表，並經本會計師出具無保留意見附加其他事項段之查核報告在案，備供參考。

管理階層與治理單位對合併財務報表之責任

管理階層之責任係依照證券發行人財務報告編製準則暨金融監督管理委員會認可之國際財務報導準則、國際會計準則、解釋及解釋公告編製允當表達之合併財務報表，且維持與合併財務報表編製有關之必要內部控制，以確保合併財務報表未存有導因於舞弊或錯誤之重大不實表達。

於編製合併財務報表時，管理階層之責任亦包括評估鴻海集團繼續經營之能力、相關事項之揭露，以及繼續經營會計基礎之採用，除非管理階層意圖清算鴻海集團或停止營業，或除清算或停業外別無實際可行之其他方案。

鴻海集團之治理單位(含審計委員會)負有監督財務報導流程之責任。

會計師查核合併財務報表之責任

本會計師查核合併財務報表之目的，係對合併財務報表整體是否存有導因於舞弊或錯誤之重大不實表達取得合理確信，並出具查核報告。合理確信係高度確信，惟依照中華民國一般公認審計準則執行之查核工作無法保證必能偵出合併財務報表存有之重大不實表達。不實表達可能導因於錯誤或舞弊。如不實表達之個別金額或彙總數可合理預期將影響合併財務報表使用者所作之經濟決策，則被認為具有重大性。

本會計師依照中華民國一般公認審計準則查核時，運用專業判斷並保持專業上之懷疑。本會計師亦執行下列工作：

1. 辨認並評估合併財務報表導因於舞弊或錯誤之重大不實表達風險；對所評估之風險設計及執行適當之因應對策；並取得足夠及適切之查核證據以作為查核意見之基礎。因舞弊可能涉及共謀、偽造、故意遺漏、不實聲明或踰越內部控制，故未偵出導因於舞弊之重大不實表達之風險高於導因於錯誤者。
2. 對與查核攸關之內部控制取得必要之瞭解，以設計當時情況下適當之查核程序，惟其目的非對鴻海集團內部控制之有效性表示意見。
3. 評估管理階層所採用會計政策之適當性，及其所作會計估計與相關揭露之合理性。
4. 依據所取得之查核證據，對管理階層採用繼續經營會計基礎之適當性，以及使鴻海集團繼續經營之能力可能產生重大疑慮之事件或情況是否存在重大不確定性，作出結論。本會計師若認為該等事件或情況存在重大不確定性，則須於查核報告中提醒合併財務報表使用者注意合併財務報表之相關揭露，或於該等揭露係屬不適當時修正查核意見。本會計師之結論係以截至查核報告日所取得之查核證據為基礎。惟未來事件或情況可能導致鴻海集團不再具有繼續經營之能力。
5. 評估合併財務報表（包括相關附註）之整體表達、結構及內容，以及合併財務報表是否允當表達相關交易及事件。
6. 對於集團內組成個體之財務資訊取得足夠及適切之查核證據，以對合併財務報表表示意見。本會計師負責集團查核案件之指導、監督及執行，並負責形成集團查核意見。

本會計師與治理單位溝通之事項，包括所規劃之查核範圍及時間，以及重大查核發現（包括於查核過程中所辨認之內部控制顯著缺失）。

本會計師亦向治理單位提供本會計師所隸屬事務所受獨立性規範之人員已遵循中華民國會計師職業道德規範中有關獨立性之聲明，並與治理單位溝通所有可能被認為會影響會計師獨立性之關係及其他事項（包括相關防護措施）。

本會計師從與治理單位溝通之事項中，決定對鴻海集團民國 110 年度合併財務報表查核之關鍵查核事項。本會計師於查核報告中敘明該等事項，除非法令不允許公開揭露特定事項，或在極罕見情況下，本會計師決定不於查核報告中溝通特定事項，因可合理預期此溝通所產生之負面影響大於所增進之公眾利益。

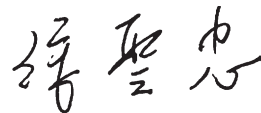
資 誠 聯 合 會 計 師 事 務 所

徐永堅



會計師

徐聖忠



前財政部證券管理委員會

核准簽證文號：(84)台財證(六)第 13377 號

金融監督管理委員會

核准簽證文號：金管證審字第 1010034097 號

中 華 民 國 1 1 1 年 3 月 2 3 日

鴻海精密工業股份有限公司及子公司
合併資產負債表
民國110年及109年12月31日



單位：新台幣仟元

資	產	附註	110年12月31日		109年12月31日	
			金	額 %	金	額 %
流動資產						
1100	現金及約當現金	六(一)	\$ 1,059,417,011	27	\$ 1,232,794,015	34
1110	透過損益按公允價值衡量之金融資產—流動	六(二)	1,332,824	-	6,285,594	-
1120	透過其他綜合損益按公允價值衡量之金融資產—流動	六(三)	130,622	-	-	-
1136	按攤銷後成本衡量之金融資產—流動	六(四)及八	48,008,438	1	38,783,566	1
1139	避險之金融資產—流動	六(五)	1,068,785	-	-	-
1170	應收帳款淨額	六(六)	1,125,762,611	29	903,070,230	25
1180	應收帳款—關係人淨額	七	35,455,895	1	39,414,164	1
1200	其他應收款	六(七)(十二)	59,510,406	2	58,237,719	2
1210	其他應收款—關係人	七	2,777,421	-	5,285,774	-
130X	存貨	六(八)	672,145,365	17	582,113,735	16
1410	預付款項	七	18,057,414	1	18,664,505	-
1470	其他流動資產	六(四)	10,750,494	-	-	-
11XX	流動資產合計		<u>3,034,417,286</u>	<u>78</u>	<u>2,884,649,302</u>	<u>79</u>
非流動資產						
1510	透過損益按公允價值衡量之金融資產—非流動	六(二)	88,481,743	2	83,681,186	2
1517	透過其他綜合損益按公允價值衡量之金融資產—非流動	六(三)	112,718,725	3	87,074,089	2
1535	按攤銷後成本衡量之金融資產—非流動	六(四)及八	23,449,084	1	18,786,030	1
1550	採用權益法之投資	六(九)	194,593,652	5	175,199,441	5
1600	不動產、廠房及設備	六(十)及八	310,107,309	8	287,091,978	8
1755	使用權資產	六(十一)及七	40,260,192	1	46,268,685	1
1760	投資性不動產淨額	六(十三)	10,356,499	-	11,083,273	-
1780	無形資產	六(十四)	45,352,837	1	44,760,083	1
1840	遞延所得稅資產		20,443,452	-	19,946,852	1
1900	其他非流動資產	六(十二)(十五)及八	28,697,615	1	15,734,671	-
15XX	非流動資產合計		<u>874,461,108</u>	<u>22</u>	<u>789,626,288</u>	<u>21</u>
1XXX	資產總計		<u>\$ 3,908,878,394</u>	<u>100</u>	<u>\$ 3,674,275,590</u>	<u>100</u>

(續次頁)

鴻海精密工業股份有限公司及子公司
合併資產負債表
民國110年及109年12月31日



單位：新台幣仟元

負債及權益		附註	110年12月31日		109年12月31日					
			金	額	%	金	額	%		
流動負債										
2100	短期借款	六(十七)	\$	546,372,008	14	\$	446,422,100	12		
2110	應付短期票券	六(十六)		23,999,117	1		39,101,893	1		
2120	透過損益按公允價值衡量之金融負債—流動	六(二)		964,015	-		2,291,221	-		
2170	應付帳款			1,055,155,222	27		1,037,912,518	28		
2180	應付帳款—關係人	七		21,022,980	-		27,680,046	1		
2200	其他應付款	六(十八)及七		213,094,933	5		220,177,215	6		
2230	本期所得稅負債			26,474,025	1		24,004,318	1		
2250	負債準備—流動	六(二十五)		2,876,585	-		4,136,517	-		
2280	租賃負債—流動	七		7,364,055	-		9,058,272	-		
2320	一年或一營業週期內到期長期負債	六(二十)(二十一)		38,586,760	1		56,950,211	2		
2399	其他流動負債—其他	六(十九)		61,770,571	2		48,523,000	1		
21XX	流動負債合計			<u>1,997,680,271</u>	<u>51</u>		<u>1,916,257,311</u>	<u>52</u>		
非流動負債										
2530	應付公司債	六(二十)		226,258,790	6		201,691,563	5		
2540	長期借款	六(二十一)		49,340,778	1		31,593,197	1		
2550	負債準備—非流動	六(二十五)		430,648	-		407,915	-		
2570	遞延所得稅負債			32,228,229	1		18,805,119	1		
2580	租賃負債—非流動	七		18,217,030	1		20,390,740	1		
2600	其他非流動負債	六(二十四)		11,462,530	-		10,983,336	-		
25XX	非流動負債合計			<u>337,938,005</u>	<u>9</u>		<u>283,871,870</u>	<u>8</u>		
2XXX	負債總計			<u>2,335,618,276</u>	<u>60</u>		<u>2,200,129,181</u>	<u>60</u>		
權益										
歸屬於母公司業主之權益										
股本										
3110	普通股股本	六(二十六)		138,629,906	4		138,629,906	4		
資本公積										
3200	資本公積	六(二十七)		202,084,430	5		202,645,942	5		
保留盈餘										
3310	法定盈餘公積	六(二十八)		170,755,591	4		161,043,748	4		
3320	特別盈餘公積			87,315,126	2		102,451,720	3		
3350	未分配盈餘			871,193,344	22		779,836,380	21		
其他權益										
3400	其他權益	六(二十九)	(89,505,893)	(2)	(87,315,126)	(2)
3500	庫藏股票	六(二十六)	(15,194)	-	(15,194)	-		
31XX	歸屬於母公司業主之權益合計			<u>1,380,457,310</u>	<u>35</u>		<u>1,297,277,376</u>	<u>35</u>		
36XX	非控制權益	六(三十)		<u>192,802,808</u>	<u>5</u>		<u>176,869,033</u>	<u>5</u>		
3XXX	權益總計			<u>1,573,260,118</u>	<u>40</u>		<u>1,474,146,409</u>	<u>40</u>		
重大或有負債及未認列之合約承諾 九										
重大之期後事項 十一										
3X2X	負債及權益總計		\$	<u>3,908,878,394</u>	<u>100</u>	\$	<u>3,674,275,590</u>	<u>100</u>		

後附合併財務報表附註為本合併財務報告之一部分，請併同參閱。

董事長：劉揚偉



經理人：劉揚偉



會計主管：周宗愷



鴻海精密工業股份有限公司及子公司
 合併綜合損益表
 民國110年及109年1月1日至12月31日



單位：新台幣仟元
 (除每股盈餘為新台幣元外)

項目	附註	110 年 度 金 額 %	109 年 度 金 額 %
4000 營業收入	六(三十一)及七	\$ 5,994,173,882 100	\$ 5,358,023,065 100
5000 營業成本	六(八)(三十五) (三十六)及七	(5,632,046,836) (94)	(5,055,104,342) (94)
5900 營業毛利		362,127,046 6	302,918,723 6
營業費用	六(三十五) (三十六)		
6100 推銷費用		(30,505,863) (1)	(27,243,581) (1)
6200 管理費用		(77,592,927) (1)	(70,737,182) (1)
6300 研究發展費用		(105,068,764) (2)	(94,110,512) (2)
6000 營業費用合計		(213,167,554) (4)	(192,091,275) (4)
6900 營業利益		148,959,492 2	110,827,448 2
營業外收入及支出			
7100 利息收入	六(三十二)	32,456,041 1	47,934,352 1
7010 其他收入	六(三十三)	15,183,191 -	11,887,533 -
7020 其他利益及損失	六(三十四)	526,797 -	7,314,465 -
7050 財務成本	六(三十七)	(21,958,495) -	(40,317,013) -
7060 採用權益法認列之關聯企業及 合資損益之份額	六(九)	18,404,717 -	7,825,449 -
7000 營業外收入及支出合計		44,612,251 1	34,644,786 1
7900 稅前淨利		193,571,743 3	145,472,234 3
7950 所得稅費用	六(三十八)	(39,748,702) -	(31,146,647) (1)
8200 本期淨利		\$ 153,823,041 3	\$ 114,325,587 2

(續次頁)

鴻海精密工業股份有限公司及子公司
合併綜合損益表
民國110年及109年1月1日至12月31日



單位：新台幣仟元
(除每股盈餘為新台幣元外)

項目	附註	110 金	年 額	度 %	109 金	年 額	度 %
其他綜合損益(淨額)							
不重分類至損益之項目							
8311	確定福利計畫之再衡量數	六(二十二)	\$ 102,846	-	(\$ 47,626)	-	
8316	透過其他綜合損益按公允價值 衡量之權益工具投資未實現評 價損益	六(三)(二十九) (三十)	21,768,401	-	19,999,225	-	
8320	採用權益法認列之關聯企業及 合資之其他綜合損益之份額- 不重分類至損益之項目	六(二十九)	1,382,226	-	497,658	-	
8349	與不重分類之項目相關之所得 稅	六(三十八)	(4,162,768)	-	9,525	-	
8310	不重分類至損益之項目總額		19,090,705	-	20,458,782	-	
後續可能重分類至損益之項目							
8361	國外營運機構財務報表換算之 兌換差額	六(二十九) (三十)	(16,100,213)	-	(15,380,879)	-	
8368	避險工具之損益	六(五)	230,467	-	-	-	
8370	採用權益法認列之關聯企業及 合資之其他綜合損益之份額- 可能重分類至損益之項目	六(二十九)	(7,098,091)	-	2,094,637	-	
8399	與可能重分類之項目相關之所 得稅	六(五)	(34,570)	-	-	-	
8360	後續可能重分類至損益之項目總 額		(23,002,407)	-	(13,286,242)	-	
8300	其他綜合損益(淨額)		(\$ 3,911,702)	-	\$ 7,172,540	-	
8500	本期綜合損益總額		\$ 149,911,339	3	\$ 121,498,127	2	
淨利歸屬於：							
8610	母公司業主		\$ 139,320,332	3	\$ 101,794,807	2	
8620	非控制權益		14,502,709	-	12,530,780	-	
			\$ 153,823,041	3	\$ 114,325,587	2	
綜合損益總額歸屬於：							
8710	母公司業主		\$ 138,007,616	3	\$ 112,236,799	2	
8720	非控制權益		11,903,723	-	9,261,328	-	
			\$ 149,911,339	3	\$ 121,498,127	2	
每股盈餘							
		六(三十九)					
9750	基本每股盈餘		\$ 10.05		\$ 7.34		
9850	稀釋每股盈餘		\$ 9.91		\$ 7.28		

後附合併財務報表附註為本合併財務報告之一部分，請併同參閱。

董事長：劉揚偉



經理人：劉揚偉



會計主管：周宗愷





鴻海精密工業股份有限公司及子公司
 中華民國110年12月31日

單位：新台幣仟元

歸屬於本公司之權益	母 公 盈 餘 公 積 金	留 存 盈 餘 公 積 金	業 務 之 盈 餘	主 權			計 非 控 制 權 益 合 計			
				通 過 其 他 綜 合 損 益 按 允 許 價 值 衡 量 之 金 融 資 產 未 變 現 損 益	外 幣 換 算 差 額	認 股 權 證 庫 藏 股 票 總 計				
民國 109 年										
1 月 1 日 餘 額	\$ 138,629,906	\$ 199,383,371	\$ 149,512,874	\$ 60,309,927	\$ 794,615,182	(\$ 113,889,466)	\$ 11,437,746	\$ 1,239,984,346	\$ 1,399,625,417	
本期淨利	-	-	-	-	101,794,807	-	-	101,794,807	12,530,780	114,325,587
本期其他綜合損益	-	-	-	-	(38,101)	(10,662,513)	21,142,606	10,441,992	(3,269,452)	7,172,540
本期綜合損益總額	-	-	-	-	101,756,706	(10,662,513)	21,142,606	112,236,799	9,261,328	121,498,127
108 年 盈 餘 指 標 及 分 配：										
法定盈餘公積	-	-	11,530,874	-	(11,530,874)	-	-	-	-	-
特別盈餘公積	-	-	-	42,141,793	(42,141,793)	-	-	-	-	-
現金股利	-	-	-	(58,224,561)	(58,224,561)	-	-	(58,224,561)	-	(58,224,561)
採用權益法認列之關聯企業及合資之變動數	-	10,032	-	-	22,673	-	-	32,705	-	32,705
認列對子公司所有權變動數	-	-	-	-	(4,452)	-	-	3,248,087	-	3,248,087
非控制權益增加	-	-	-	-	-	-	-	-	7,966,634	7,966,634
處分透過其他綜合損益按公允價值衡量之權益工具	-	-	-	-	(4,656,501)	-	4,656,501	-	-	-
12 月 31 日 餘 額	\$ 138,629,906	\$ 202,645,942	\$ 161,043,748	\$ 102,451,720	\$ 779,836,380	(\$ 124,551,979)	\$ 37,236,853	\$ 1,297,277,376	\$ 176,869,033	\$ 1,474,146,409
民國 110 年										
1 月 1 日 餘 額	\$ 138,629,906	\$ 202,645,942	\$ 161,043,748	\$ 102,451,720	\$ 779,836,380	(\$ 124,551,979)	\$ 37,236,853	\$ 1,297,277,376	\$ 176,869,033	\$ 1,474,146,409
本期淨利	-	-	-	-	139,320,332	-	-	139,320,332	14,502,709	153,823,041
本期其他綜合損益	-	-	-	-	82,277	(21,760,979)	20,200,341	(1,312,716)	(2,598,986)	(3,911,702)
本期綜合損益總額	-	-	-	-	139,402,609	(21,760,979)	20,200,341	138,007,616	11,903,723	149,911,339
109 年 盈 餘 指 標 及 分 配：										
法定盈餘公積	-	-	9,711,843	-	(9,711,843)	-	-	-	-	-
特別盈餘公積	-	-	-	(15,136,594)	15,136,594	-	-	-	-	-
現金股利	-	-	-	-	(55,451,962)	-	-	(55,451,962)	-	(55,451,962)
採用權益法認列之關聯企業及合資之變動數	-	(4,642,079)	-	-	1,185,792	-	-	3,456,287	-	3,456,287
認列對子公司所有權變動數	-	-	-	-	-	-	-	3,744,555	-	3,744,555
非控制權益增加	-	-	-	-	-	-	-	-	4,030,052	4,030,052
處分透過其他綜合損益按公允價值衡量之權益工具	-	-	-	-	795,774	-	(795,774)	-	-	-
因發行可轉換公司債認列權益組成項-認股權而產生者	-	336,012	-	-	-	-	-	336,012	-	336,012
12 月 31 日 餘 額	\$ 138,629,906	\$ 202,084,430	\$ 170,755,591	\$ 87,315,126	\$ 871,193,344	(\$ 146,312,958)	\$ 56,641,420	\$ 1,380,457,310	\$ 192,802,808	\$ 1,573,260,118

後附合併財務報表附註為本合併財務報告之一部分，請併同參閱。



董事長：劉揚偉



經理人：劉揚偉



會計主管：周宗世

鴻海精密工業股份有限公司及子公司
合併現金流量表
民國110年及109年1月1日至12月31日



單位：新台幣仟元

	附註	110年1月1日 至12月31日	109年1月1日 至12月31日
營業活動之現金流量			
本期稅前淨利		\$ 193,571,743	\$ 145,472,234
調整項目			
收益費損項目			
折舊費用	六(三十五)	70,125,301	60,952,265
攤銷費用	六(三十五)	5,355,858	4,161,469
股份基礎給付酬勞成本	六(三十六)	2,462,747	4,403,815
預期信用(迴轉利益)減損損失	十二(二)	(658,060)	1,705,559
減損損失	六(三十四)	340,910	959,481
處分不動產、廠房及設備(利益)損失	六(三十四)	(1,403,856)	873,283
透過損益按公允價值衡量金融資產及負債之淨利益		(2,531,148)	(13,727,567)
採用權益法認列之關聯企業及合資損益之份額	六(九)	(18,404,717)	(7,825,449)
處分投資利益	六(三十四)	(2,938,622)	(633,645)
利息費用	六(三十七)	21,802,778	40,148,900
利息收入	六(三十二)	(32,456,041)	(47,934,352)
股利收入	六(三十三)	(10,255,146)	(4,891,042)
與營業活動相關之資產/負債變動數			
與營業活動相關之資產之淨變動			
強制透過損益按公允價值衡量之金融資產		2,084,199	9,572,395
避險之金融工具		(872,887)	-
應收票據		(474,576)	190,805
應收帳款		(222,942,664)	83,147,102
應收帳款-關係人		3,959,755	6,788,779
其他應收款		(2,486,599)	(5,026,811)
存貨		(92,416,772)	(66,341,558)
預付款項		607,091	1,231,069
與營業活動相關之負債之淨變動			
應付帳款		16,082,865	167,233,525
應付帳款-關係人		(6,657,066)	(7,829,082)
其他應付款		(2,824,458)	18,463,204
負債準備		(1,237,199)	1,449,186
合約負債		(3,869,649)	1,751,652
其他流動負債		17,057,120	9,687,771
應計退休金負債		(107,570)	16,324
營運產生之現金(流出)流入		(69,086,663)	403,999,312
支付之所得稅		(29,125,721)	(26,375,395)
營業活動之淨現金(流出)流入		(98,212,384)	377,623,917

(續次頁)

鴻海精密工業股份有限公司及子公司
合併現金流量表
民國110年及109年1月1日至12月31日



單位：新台幣仟元

附註	110年1月1日 至12月31日	109年1月1日 至12月31日
投資活動之現金流量		
取得透過損益按公允價值衡量之金融資產	(\$ 12,937,297)	(\$ 12,793,651)
處分透過損益按公允價值衡量之金融資產	895,727	14,729,300
(取得)處分按攤銷後成本衡量之金融資產-流動淨額	(11,040,305)	14,171,311
取得按攤銷後成本衡量之金融資產-非流動	(6,841,404)	(7,420,291)
按攤銷後成本衡量之金融資產到期還本	2,177,550	1,279,800
取得透過其他綜合損益按公允價值衡量之金融資產	(6,588,694)	(5,150,525)
處分透過其他綜合損益公允價值衡量之金融資產	2,854,295	3,326,838
其他應收款-關係人減少	3,818,959	17,101,208
其他應收款減少	1,478,468	-
其他流動資產增加	(8,935,061)	-
取得子公司之淨現金流出	(4,880,142)	(1,211,884)
處分子公司之淨現金流出	(879,654)	-
取得採用權益法之投資	(8,914,530)	(3,131,377)
處分採用權益法之投資	1,252,721	657,350
取得不動產、廠房及設備	六(四十一) (92,295,684)	(65,500,041)
處分不動產、廠房及設備	六(四十一) 7,769,102	6,104,599
處分投資性不動產	341,796	-
取得使用權資產	(1,193,845)	(1,495,068)
處分使用權資產	-	397,145
取得無形資產	(1,009,445)	(541,250)
其他非流動資產增加	(15,702,745)	(375,283)
收取之股利	23,298,892	10,168,019
收取之利息	35,109,420	62,711,773
其他投資活動	139,314	1,557,802
投資活動之淨現金(流出)流入	(92,082,562)	34,585,775
籌資活動之現金流量		
短期借款增加	99,435,408	65,556,050
應付短期票券(減少)增加	(15,129,779)	8,549,712
發行公司債	62,180,438	72,922,000
償還公司債	(40,506,000)	(40,199,748)
舉借長期借款	23,144,614	1,877,645
償還長期借款	(16,526,109)	(12,043,607)
其他非流動負債增加	507,550	449,683
租賃本金償還	(10,805,466)	(7,701,599)
非控制權益變動	六(三十) 2,322,773	3,110,549
發放非控制權益現金股利	六(三十) (3,292,721)	(2,685,915)
子公司取得非控制權益現金增資款	六(三十) 5,000,000	-
支付之利息	(26,597,352)	(56,728,260)
發放現金股利	六(二十八) (55,451,962)	(58,224,561)
籌資活動之淨現金流入(流出)	24,281,394	(25,118,051)
匯率變動對現金及約當現金之影響	(7,363,452)	(12,161,988)
本期現金及約當現金(減少)增加數	(173,377,004)	374,929,653
期初現金及約當現金餘額	1,232,794,015	857,864,362
期末現金及約當現金餘額	\$ 1,059,417,011	\$ 1,232,794,015

後附合併財務報表附註為本合併財務報告之一部分，請併同參閱。

董事長：劉揚偉



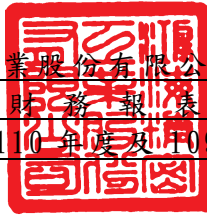
經理人：劉揚偉



會計主管：周宗愷



鴻海精密工業股份有限公司及子公司
合併財務報表附註
民國110年度及109年度



單位：新台幣仟元
(除特別註明者外)

一、公司沿革

鴻海精密工業股份有限公司(以下簡稱「本公司」)於中華民國設立，本公司及子公司(以下統稱「本集團」)主要營業項目為資訊產業、通訊產業、自動化設備產業、精密機械產業、汽車產業與消費性電子產業有關之各種連接器、機殼、散熱器、有線/無線通訊產品、光學產品、電源供應模組、應用模組組裝產品以及網路線纜裝配等產品之製造、銷售及服務。

二、通過財務報告之日期及程序

本合併財務報告已於民國111年3月23日經董事會通過發布。

三、新發布及修訂準則及解釋之適用

(一) 已採用金融監督管理委員會(以下簡稱「金管會」)認可之新發布、修正後國際財務報導準則之影響

下表彙列金管會認可之民國110年適用之國際財務報導準則之新發布、修正及修訂之準則及解釋：

新發布/修正/修訂準則及解釋	國際會計準則理事會 發布之生效日
國際財務報導準則第4號之修正「暫時豁免適用國際財務報導準則第9號之延長」	民國110年1月1日
國際財務報導準則第9號、國際會計準則第39號、國際財務報導準則第7號、國際財務報導準則第4號及國際財務報導準則第16號之第二階段修正「利率指標變革」	民國110年1月1日
國際財務報導準則第16號之修正「2021年6月30日後之新型冠狀病毒肺炎相關租金減讓」	民國110年4月1日(註)

註：金管會允許提前於民國110年1月1日適用。

本集團經評估上述準則及解釋對本集團財務狀況與財務績效並無重大影響。

(二) 尚未採用金管會認可之新發布、修正後國際財務報導準則之影響

下列彙列金管會認可之民國111年適用之國際財務報導準則之新發布、修正及修訂之準則及解釋：

新發布/修正/修訂準則及解釋	國際會計準則理事會 發布之生效日
國際財務報導準則第3號之修正「對觀念架構之索引」	民國111年1月1日
國際會計準則第16號之修正「不動產、廠房及設備：達到預定使用狀態前之價款」	民國111年1月1日

新發布/修正/修訂準則及解釋	國際會計準則理事會 發布之生效日
國際會計準則第37號之修正「虧損性合約—履行合約之成本」	民國111年1月1日
2018-2020週期之年度改善	民國111年1月1日

本集團經評估上述準則及解釋對本集團財務狀況與財務績效並無重大影響。

(三) 國際會計準則理事會已發布但尚未經金管會認可之國際財務報導準則之影響

下表彙列國際會計準則理事會已發布但尚未納入金管會認可之國際財務報導準則之新發布、修正及修訂之準則及解釋：

新發布/修正/修訂準則及解釋	國際會計準則理事會 發布之生效日
國際財務報導準則第10號及國際會計準則第28號之修正「投資者與其關聯企業或合資間之資產出售或投入」	待國際會計準則理事會決定
國際財務報導準則第17號「保險合約」	民國112年1月1日
國際財務報導準則第17號「保險合約」之修正	民國112年1月1日
國際財務報導準則第17號之修正「初次適用國際財務報導準則第17號及國際財務報導準則第9號—比較資訊」	民國112年1月1日
國際會計準則第1號之修正「負債之流動或非流動分類」	民國112年1月1日
國際會計準則第1號之修正「會計政策之揭露」	民國112年1月1日
國際會計準則第8號之修正「會計估計之定義」	民國112年1月1日
國際會計準則第12號之修正「與單一交易所產生之資產及負債有關之遞延所得稅」	民國112年1月1日

本集團經評估上述準則及解釋對本集團財務狀況與財務績效並無重大影響。

四、重大會計政策之彙總說明

除另有說明外，下列編製本合併財務報表所採用重大會計政策在所有報導期間一致適用。

(一) 遵循聲明

本合併財務報告係依據證券發行人財務報告編製準則與金管會認可之國際財務報導準則、國際會計準則、解釋及解釋公告(以下簡稱 IFRSs)編製。

(二) 編製基礎

1. 除下列重要項目外，本合併財務報告係按歷史成本編製：

- (1) 按公允價值衡量之透過損益按公允價值衡量之金融資產及負債(包括衍生工具)。
 - (2) 按公允價值衡量之透過其他綜合損益按公允價值衡量之金融資產。
 - (3) 按退休基金資產減除確定福利義務現值之淨額認列之確定福利負債。
2. 編製符合 IFRSs 之財務報告需要使用一些重要會計估計，在應用本集團的會計政策過程中亦需要管理階層運用其判斷，涉及高度判斷或複雜性之項目，或涉及合併財務報告之重大假設及估計之項目，請詳附註五說明。

(三) 合併基礎

1. 合併報表編製原則

- (1) 本集團將所有子公司納入合併財務報告編製之個體。子公司指受本集團控制之個體(包括結構型個體)，當本集團暴露於來自對該個體之參與之變動報酬或對該等變動報酬享有權利，且透過對該個體之權力有能力影響該等報酬時，本集團即控制該個體。子公司自本集團取得控制之日起納入合併財務報告，於喪失控制之日起終止合併。
- (2) 集團內公司間之交易、餘額及未實現損益業已銷除。子公司之會計政策已作必要之調整，與本集團所採用之政策一致。
- (3) 損益及其他綜合損益各組成部分歸屬於母公司業主及非控制權益；綜合損益總額亦歸屬於母公司業主及非控制權益，即使因而導致非控制權益發生虧損餘額。
- (4) 對子公司持股之變動若未導致喪失控制(與非控制權益之交易)，係作為權益交易處理，亦即視為與業主間進行之交易。非控制權益之調整金額與所支付或收取對價之公允價值間之差額係直接認列於權益。
- (5) 當集團喪失對子公司之控制，對該公司之剩餘投資係按公允價值重新衡量，並作為原始認列金融資產之公允價值或原始認列投資關聯企業或合資之成本，公允價值與帳面金額之差額認列為當期損益。對於先前認列於其他綜合損益與該子公司有關之所有金額，將自權益重分類為損益，或依其他 IFRSs 之規定直接轉入保留盈餘。

2. 列入合併財務報告之子公司：

投資公司 名稱	子公司 名稱	業務性質	所持股數百分比		說明
			110年 12月31日	109年 12月31日	
鴻海精密工業(股)公司	FOXCONN (FAR EAST) LIMITED及其所屬子公司	為轉投資大陸、香港及歐美地區事業之控股公司。其轉投資之事業係以生產、製造、銷售及研發電腦機殼、連接器及電腦相關零組件為主要業務。	100	100	(2) (3) (5) (6) (7) (8)
鴻海精密工業(股)公司	FOXCONN HOLDING LTD. 及其所屬子公司	以轉投資亞太及美洲地區高科技事業為主要業務。	100	100	

投資公司 名 稱	子公司 名 稱	業務性質	所持股數百分比		說明
			110年 12月31日	109年 12月31日	
鴻海精密工業(股)公司	鴻揚創業投資(股)公司及其所屬子公司	從事創業投資業務及提供企劃、諮詢與企業經營及管理。其轉投資事業係以電腦終端機顯示器及有關零組件之加工製造、資料儲存及處理設備製造及銷售為主要業務。	100	100	
鴻海精密工業(股)公司	寶鑫國際投資(股)公司及其所屬子公司	係從事國內投資業務。其轉投資事業係以電腦終端機顯示器及有關零組件之加工製造、電腦及其週邊設備製造為主要業務。	100	100	
鴻海精密工業(股)公司	鴻元國際投資(股)公司及其所屬子公司	係從事國內投資業務。其轉投資事業係以提供電腦終端機顯示器及有關零組件之加工製造、積體電路設計。	100	100	
鴻海精密工業(股)公司	鴻棋國際投資(股)公司及其所屬子公司	係從事國內投資業務。其轉投資事業係以提供電腦終端機顯示器及有關零組件之加工製造、積體電路設計。	100	100	
鴻海精密工業(股)公司	利億國際投資(股)公司及其所屬子公司	係從事國內投資業務。其轉投資事業係以提供FTTH寬頻出租服務、路由器研發及製造為主要業務。	100	100	
鴻海精密工業(股)公司	HON HAI/FOXCONN LOGISTICS CALIFORNIA LLC.	係從事美洲地區貨物運籌業務。	100	100	

投資公司 名稱	子公司 名稱	業務性質	所持股數百分比		說明
			110年 12月31日	109年 12月31日	
鴻海精密工業(股)公司	HON HAI/FOXCONN LOGISTICS TEXAS LLC.	係從事美洲地區貨物運籌業務。	100	100	
鴻海精密工業(股)公司	AMBIT INTERNATIONAL LTD. 及其所屬子公司	為轉投資大陸地區事業之控股公司。其轉投資事業係以生產、製造、銷售電源供應模組、應用模組組裝品及網路線纜裝配為主要業務。	100	100	
鴻海精密工業(股)公司	FOXCONN SINGAPORE (PTE) LTD. 及其所屬子公司	係為從事亞洲地區銷售業務之據點。其轉投資事業係從事教育科技之開發。	100	100	
鴻海精密工業(股)公司	FOXCONN INTERNATIONAL INC.	係從事美洲地區專利權申請。	100	100	
鴻海精密工業(股)公司	揚信科技股份有限公司	係從事租賃業。	100	100	
鴻海精密工業(股)公司	普立爾科技(香港)有限公司及其所屬子公司	係從事控股及轉投資事務。其轉投資事業係從事行動式攝影機之生產製造及銷售買賣。	99.96	99.96	
鴻海精密工業(股)公司	FOXCONN SA B.V. 及其所屬子公司	係從事控股及轉投資事務。其轉投資事業係以俄羅斯內銷市場為主要業務。	100	100	

投資公司 名稱	子公司 名稱	業務性質	所持股數百分比		說明
			110年 12月31日	109年 12月31日	
鴻海精密工業(股)公司	MARGINI HOLDINGS LIMITED及其所屬子公司	係從事控股及轉投資事務。其轉投資事業係以越南加工出口、工程服務及巴西內銷市場為主要業務。	100	100	
鴻海精密工業(股)公司	HONG JIN CHANG HOLDINGS CO., LIMITED -HONG KONG	係從事控股及轉投資事務。其轉投資事業係以機器人、自動化設備、模具…等設備、零配件及相關配套服務。	100	100	
鴻海精密工業(股)公司	FOXCONN HOLDINGS B. V. -NETHERLAND及其所屬子公司	係從事控股及轉投資事務。其轉投資事業係以歐洲市場為主要業務。	100	100	
鴻海精密工業(股)公司	三創數位股份有限公司	係從事電腦事務性機器設備、電器之零售及資訊軟體服務。	74.80	74.80	
鴻海精密工業(股)公司	沛博科技股份有限公司	主要經營機器人代理銷售、軟體開發、維修、售後服務及租賃業務。	100	100	
鴻海精密工業(股)公司	ECMMS PRECISION SINGAPORE PTE. LTD. 及其所屬子公司	從事電腦及數據處理設備之製造及買賣。	100	100	
鴻海精密工業(股)公司	FENIX INDUSTRIA DE ELETRONICOS LTDA.	從事電腦WIFI卡及WIFI 模組之生產。	100	100	

投資公司 名稱	子公司 名稱	業務性質	所持股數百分比		說明
			110年 12月31日	109年 12月31日	
鴻海精密工業(股)公司	FOXCONN MOEBG INDUSTRIA DE ELETRONICOS LTDA. -BRAZIL	從事桌機和筆電的CFTV/DVR /BLUETOOTH MODULE /SET-TOP BOX 及光纖網路終端機(OPTICAL NETWORK TERMINAL)等產品。	100	100	
鴻海精密工業(股)公司	亞太電信股份有限公司及其所屬子公司	特許經營電信事業、資料儲存與處理設備及有線(無線)通信機械器材等之製造、電腦設備與衛星電視頻道器材之安裝、以及通信工程等業務；並提供行動電話之語音與非語音及第三代行動通信等服務。	36.02	40.74	
鴻海精密工業(股)公司	鴻華先進科技股份有限公司	電動車整車/平台及三電/自動駕駛/車聯網等次系統產品。以及整車設計、開發、測試驗證等技術服務。	51	51	(1)
鴻海精密工業(股)公司	虹晶科技股份有限公司	電子零組件及資訊軟體之設計、製造、銷售及服務。	100	100	
鴻海精密工業(股)公司	鴻揚半導體股份有限公司	電子零組件及資訊軟體之設計、製造、銷售及服務。	100	-	(4)

(1)本集團與華創車電技術中心股份有限公司(以下稱「華創公司」)於民國109年11月6日合資設立鴻華先進科技股份有限公司，華創公司以資產作價出資\$7,542,000，本集團以現金出資\$7,850,321，本集團持有股權為51%，並於設立日起編入合併財務報表。

(2)本集團於民國110年第一季進行投資架構調整，由本集團之子公司蘭考裕富精密科技有限公司吸收合併蘭考裕德環保材料科技有限公司，蘭考裕富精密科技有限公司為存續公司。

- (3) 本集團於民國 110 年第二季出售所持有 CYBERTAN TECHNOLOGY CORP. 33.13% A 類股，以間接處分大陸地區投資事業富昱置業(上海)有限公司，本集團對 CYBERTAN TECHNOLOGY CORP. A 類股喪失控制力，對該公司之剩餘投資按公允價值重新衡量作為原始認列投資關聯企業之成本金額為\$2,231,300，認列之處分利益為\$759,188。
 - (4) 本集團於民國 110 年 9 月 24 日新設立登記 100%持有之子公司。
 - (5) 本集團之子公司 FOXCONN INTERCONNECT TECHNOLOGY LIMITED 於民國 110 年 8 月經董事會同意其原持股 67%之子公司 LINKSYS HOLDINGS, INC. (「LINKSYS」)與美國 NASDAQ 上市公司 FORTINET INC. (「FORTINET」) 訂定認股權協議，FORTINET 以美金 85,000 仟元認購 LINKSYS 新發行之特別股並再取得 LINKSYS 18%之股權。該認股協議之相關前提要件業已於民國 110 年 9 月 25 日完成，自此本集團對 LINKSYS 之股權比例降至 49%，FORTINET 累計持有 LINKSYS 51%之股權，本集團因而對 LINKSYS 喪失控制力並停止編入合併報表，於喪失控制力之日認列視同處分投資利益\$144,167，對 LINKSYS 之剩餘投資按公允價值重新衡量作為原始認列投資關聯企業之成本金額為\$4,350,850。
 - (6) 本集團之子公司準時達國際供應鏈管理有限公司於民國 110 年 7 月以人民幣 1,000,000 仟元併購廣西玉柴物流股份有限公司及其子公司 100%股權，並自取得日起編入合併報表。
 - (7) 本集團之子公司 FOXCONN INTERCONNECT TECHNOLOGY LIMITED 於民國 110 年 10 月以其 175,787 仟股之新股取得 SOUND LEGEND LIMITED 及其子公司 100%之權益份額，並自取得日起編入合併報表。
 - (8) 本集團之子公司 FIH MOBILE LIMITED 與其 100%之子公司 MOBILE DRIVE NETHERLANDS B.V (「MOBILE DRIVE」)等與美國紐約證券交易所 NYSE 上市公司 STELLANTIS N.V. (「STELLANTIS」)於民國 110 年 8 月簽訂合資協議，約定 STELLANTIS 以美金 40,000 仟元取得 MOBILE DRIVE 之 50%權益份額，FIH MOBILE LIMITED 及其子公司移轉部分資產負債至 MOBILE DRIVE 並持有剩餘 50%之權益份額。該合資協議已於民國 110 年 12 月 31 日完成，自此本集團對 MOBILE DRIVE 喪失控制力並停止編入合併報表，於喪失控制力之日認列視同處分投資利益\$977,969，對 MOBILE DRIVE 剩餘 50%之權益按公允價值重新衡量作為原始認列投資關聯企業或合資之成本金額為\$1,107,200。
3. 未列入合併財務報告之子公司：無此情形。
 4. 子公司會計期間不同之調整及處理方式：無此情形。
 5. 重大限制：無此情形。
 6. 對本集團具重大性之非控制權益之子公司
下列為對本集團具重大性之非控制權益及所屬子公司之資訊：

子公司 名稱	主要 營業場所	非控制權益		非控制權益		說明
		110年12月31日		109年12月31日		
		金額	持股 百分比	金額	持股 百分比	
FIH MOBILE LIMITED	開曼 群島	\$ 21,848,824	37%	\$ 22,199,143	38%	
FOXCONN VENTURES PTE. LTD.	新加坡	24,232,208	46%	23,229,225	46%	
FOXCONN INTERCONNECT TECHNOLOGY LIMITED	開曼 群島	18,134,896	27%	15,483,980	25%	
富士康工業 互聯網股份 有限公司	中國	82,940,552	16%	72,472,774	16%	
亞太電信股 份有限公司	台灣	20,254,098	64%	18,972,448	59%	
		<u>\$ 167,410,578</u>		<u>\$ 152,357,570</u>		

子公司彙總性財務資訊(註)：

資產負債表

	FIH MOBILE LIMITED	
	110年12月31日	109年12月31日
流動資產	\$ 131,508,372	\$ 135,501,090
非流動資產	34,009,475	36,292,395
流動負債	(104,582,929)	(111,336,542)
非流動負債	(944,912)	(1,159,695)
淨資產總額	<u>\$ 59,990,006</u>	<u>\$ 59,297,248</u>

	FOXCONN INTERCONNECT TECHNOLOGY LIMITED	
	110年12月31日	109年12月31日
流動資產	\$ 83,977,909	\$ 81,114,425
非流動資產	54,606,550	51,002,668
流動負債	(53,621,059)	(50,978,118)
非流動負債	(18,653,663)	(18,756,900)
淨資產總額	<u>\$ 66,309,737</u>	<u>\$ 62,382,075</u>

FOXCONN VENTURES PTE. LTD.

	110年12月31日	109年12月31日
流動資產	\$ 31,119,029	\$ 26,545,134
非流動資產	22,142,180	24,903,894
流動負債	(3,608)	(4,025)
淨資產總額	<u>\$ 53,257,601</u>	<u>\$ 51,445,003</u>

富士康工業互聯網
股份有限公司

	110年12月31日	109年12月31日
流動資產	\$ 1,078,758,555	\$ 932,125,404
非流動資產	84,233,218	62,506,190
流動負債	(615,401,243)	(528,560,676)
非流動負債	(25,221,357)	(10,377,869)
淨資產總額	<u>\$ 522,369,173</u>	<u>\$ 455,693,049</u>

亞太電信
股份有限公司

	110年12月31日	109年12月31日
流動資產	\$ 3,735,274	\$ 8,171,700
非流動資產	41,923,322	31,504,947
流動負債	(10,614,860)	(6,974,568)
非流動負債	(5,660,621)	(2,962,107)
淨資產總額	<u>\$ 29,383,115</u>	<u>\$ 29,739,972</u>

綜合損益表

FIH MOBILE LIMITED

	110年度	109年度
收入及其他營業收入	\$ 250,449,174	\$ 274,842,128
繼續營業單位本期淨利(損)	1,580,408	(5,136,859)
其他綜合損益(稅後淨額)	1,286,387	4,883,944
本期綜合損益總額	<u>\$ 2,866,795</u>	<u>(\$ 252,915)</u>
綜合損益總額歸屬於非控制權益	<u>\$ 1,040,796</u>	<u>(\$ 195,740)</u>
支付予非控制權益股利	<u>\$ -</u>	<u>\$ -</u>

FOXCONN INTERCONNECT
TECHNOLOGY LIMITED

	110年度	109年度
收入及其他營業收入	\$ 121,671,014	\$ 126,032,636
繼續營業單位本期淨利	3,831,292	1,257,219
其他綜合損益(稅後淨額)	916,291	2,082,995
本期綜合損益總額	<u>\$ 4,747,583</u>	<u>\$ 3,340,214</u>
綜合損益總額歸屬於非控制權益	<u>\$ 1,307,600</u>	<u>\$ 900,428</u>
支付予非控制權益股利	<u>\$ -</u>	<u>\$ -</u>

FOXCONN VENTURES PTE. LTD.

	110年度	109年度
收入及其他營業收入	\$ -	\$ -
繼續營業單位本期淨利	3,733,804	10,632,011
其他綜合損益(稅後淨額)	(85,383)	(2,303,007)
本期綜合損益總額	<u>\$ 3,648,421</u>	<u>\$ 8,329,004</u>
綜合損益總額歸屬於非控制權益	<u>\$ 1,660,032</u>	<u>\$ 3,789,697</u>
支付予非控制權益股利	<u>\$ -</u>	<u>\$ -</u>

富士康工業互聯網
股份有限公司

	110年度	109年度
收入及其他營業收入	\$ 1,906,776,870	\$ 1,846,851,234
繼續營業單位本期淨利	86,546,404	74,980,558
其他綜合損益(稅後淨額)	(2,019,594)	(37,959)
本期綜合損益總額	<u>\$ 84,526,810</u>	<u>\$ 74,942,599</u>
綜合損益總額歸屬於非控制權益	<u>\$ 13,434,187</u>	<u>\$ 11,792,663</u>
支付予非控制權益股利	<u>\$ 3,292,721</u>	<u>\$ 2,685,915</u>

亞太電信
股份有限公司

	110年度	109年度
收入及其他營業收入	\$ 12,646,665	\$ 13,587,443
繼續營業單位本期淨損	(5,374,141)	(5,819,980)
其他綜合損益(稅後淨額)	16,998	858
本期綜合損益總額	<u>(\$ 5,357,143)</u>	<u>(\$ 5,819,122)</u>
綜合損益總額歸屬於非控制權益	<u>(\$ 3,250,027)</u>	<u>(\$ 3,669,850)</u>
支付予非控制權益股利	<u>\$ -</u>	<u>\$ -</u>

現金流量表

	FIH MOBILE LIMITED	
	110年度	109年度
營業活動之淨現金流入(流出)	\$ 7,879,437	(\$ 17,603,061)
投資活動之淨現金(流出)流入	(2,440,735)	14,737,118
籌資活動之淨現金(流出)流入	(3,105,805)	7,932,819
匯率變動對現金及約當現金 之影響	618,993	1,599,237
本期現金及約當現金增加數	2,951,890	6,666,113
期初現金及約當現金餘額	49,839,089	46,079,951
期末現金及約當現金餘額	\$ 52,790,979	\$ 52,746,064

	FOXCONN INTERCONNECT TECHNOLOGY LIMITED	
	110年度	109年度
營業活動之淨現金流入	\$ 2,377,937	\$ 3,400,496
投資活動之淨現金流出	(6,113,379)	(10,507,921)
籌資活動之淨現金流入	3,310,138	2,105,467
匯率變動對現金及約當現金 之影響	518,717	1,413,507
本期現金及約當現金增加 (減少)數	93,413	(3,588,451)
期初現金及約當現金餘額	21,458,797	25,407,321
期末現金及約當現金餘額	\$ 21,552,210	\$ 21,818,870

	FOXCONN VENTURES PTE. LTD.	
	110年度	109年度
營業活動之淨現金流入	\$ 15,159	\$ 82,297
投資活動之淨現金流入	5,367,802	12,167,737
籌資活動之淨現金流入	-	-
匯率變動對現金及約當現金 之影響	-	-
本期現金及約當現金增加數	5,382,961	12,250,034
期初現金及約當現金餘額	26,100,973	15,425,649
期末現金及約當現金餘額	\$ 31,483,934	\$ 27,675,683

富士康工業互聯網
股份有限公司

	110年度	109年度
營業活動之淨現金流入	\$ 37,903,091	\$ 32,943,047
投資活動之淨現金流出	(30,844,367)	(27,659,807)
籌資活動之淨現金流入	20,706,262	34,921,791
匯率變動對現金及約當現金 之影響	(2,663,560)	(2,860,756)
本期現金及約當現金增加數	25,101,426	37,344,275
期初現金及約當現金餘額	327,103,839	283,994,561
期末現金及約當現金餘額	<u>\$ 352,205,265</u>	<u>\$ 321,338,836</u>

亞太電信
股份有限公司

	110年度	109年度
營業活動之淨現金(流出)流入	(\$ 61,176)	\$ 1,107,170
投資活動之淨現金流出	(14,265,561)	(1,094,815)
籌資活動之淨現金流入(流出)	9,159,018	(2,344,696)
匯率變動對現金及約當現金 之影響	-	(30)
本期現金及約當現金減少數	(5,167,719)	(2,332,371)
期初現金及約當現金餘額	5,871,722	8,204,093
期末現金及約當現金餘額	<u>\$ 704,003</u>	<u>\$ 5,871,722</u>

註：上開子公司各期間彙總性財務資訊係以各該子集團合併資產負債表、合併綜合損益表及合併現金流量表之表達貨幣金額分別以資產負債表日之收盤匯率及當期平均匯率換算為新台幣。

(四) 外幣換算

1. 本合併財務報告係以本公司之功能性貨幣「新台幣」作為表達貨幣列報。
2. 外幣交易及餘額
 - (1) 外幣交易採用交易日或衡量日之即期匯率換算為功能性貨幣，除符合現金流量避險而遞延於其他綜合損益者外，換算此等交易產生之換算差額認列為當期損益。
 - (2) 外幣貨幣性資產及負債餘額，按資產負債表日之即期匯率評價調整，因調整而產生之換算差額認列為當期損益。
 - (3) 外幣非貨幣性資產及負債餘額，屬透過損益按公允價值衡量者，按資產負債表日之即期匯率評價調整，因調整而產生之兌換差額認列為當期損益；屬透過其他綜合損益按公允價值衡量者，按資產負債表日之即期匯率評價調整，因調整而產生之兌換差額認列於其他綜合損益項目；屬非按公允價值衡量者，則按初始交易日之歷史匯率衡量。
 - (4) 所有兌換損益於綜合損益表之「其他利益及損失」列報。

3. 國外營運機構之換算

- (1) 功能性貨幣與表達貨幣不同之所有集團個體及關聯企業，其經營結果和財務狀況以下列方式換算為表達貨幣：
 - A. 表達於資產負債表之資產及負債係以該資產負債表日之收盤匯率換算；
 - B. 表達於綜合損益表之收益及費損係以當期平均匯率換算；及
 - C. 所有因換算而產生之兌換差額認列為其他綜合損益。
- (2) 當部分處分或出售之國外營運機構為關聯企業時，將於其他綜合損益項下之兌換差額按比例重分類於當期損益作為出售利益或損失之一部分。惟當本集團即使仍保留對前關聯企業之部分權益，但已喪失對國外營運機構屬關聯企業之重大影響，則係以處分對國外營運機構之全部權益處理。
- (3) 當部分處分或出售之國外營運機構為子公司時，係按比例將認列為其他綜合損益之累計兌換差額重新歸屬予該國外營運機構之非控制權益。惟當本集團即使仍保留對前子公司之部分權益，但已喪失對國外營運機構屬子公司之控制，則係以處分對國外營運機構之全部權益處理。
- (4) 收購國外個體產生之商譽及公允價值調整視為該國外個體之資產及負債，並按期末匯率換算。

(五) 資產負債區分流動及非流動之分類標準

1. 資產符合下列條件之一者，分類為流動資產：

- (1) 預期將於正常營業週期中實現該資產，或意圖將其出售或消耗者。
- (2) 主要為交易目的而持有者。
- (3) 預期於資產負債表日後十二個月內實現者。
- (4) 現金或約當現金，但於資產負債表日後至少十二個月交換或用以清償負債受到限制者除外。

本集團將所有不符合上述條件之資產分類為非流動。

2. 負債符合下列條件之一者，分類為流動負債：

- (1) 預期將於正常營業週期中清償者。
- (2) 主要為交易目的而持有者。
- (3) 預期於資產負債表日後十二個月內到期清償者。
- (4) 不能無條件將清償期限遞延至資產負債表日後至少十二個月者。負債之條款，可能依交易對方之選擇，以發行權益工具而導致清償者，不影響其分類。

本集團將所有不符合上述條件之負債分類為非流動。

(六) 約當現金

約當現金係指短期並具高度流動性之投資，該投資可隨時轉換成定額現金且價值變動之風險甚小。定期存款符合前述定義且其持有目的係為滿足營運上之短期現金承諾者，分類為約當現金。

(七) 透過損益按公允價值衡量之金融資產

1. 係指非屬按攤銷後成本衡量或透過其他綜合損益按公允價值衡量之金融資產。
2. 本集團對於符合慣例交易之透過損益按公允價值衡量之金融資產係採用交易日會計。
3. 本集團於原始認列時按公允價值衡量，相關交易成本認列於損益，後續按公允價值衡量，其利益或損失認列於損益。
4. 當收取股利之權利確立，與股利有關之經濟效益很有可能流入，及股利金額能可靠衡量時，本集團於損益認列股利收入。

(八) 透過其他綜合損益按公允價值衡量之金融資產

1. 係指原始認列時作一不可撤銷之選擇，將非持有供交易之權益工具投資的公允價值變動列報於其他綜合損益；或同時符合下列條件之債務工具投資：
 - (1) 在以收取合約現金流量及出售為目的之經營模式下持有該金融資產。
 - (2) 該金融資產之合約條款產生特定日期之現金流量，完全為支付本金及流通在外本金金額之利息。
2. 本集團對於符合交易慣例之透過其他綜合損益按公允價值衡量之金融資產係採用交易日會計。
3. 本集團於原始認列時按其公允價值加計交易成本衡量，後續按公允價值衡量：
 - (1) 屬權益工具之公允價值變動認列於其他綜合損益，於除列時，先前認列於其他綜合損益之累積利益或損失後續不得重分類至損益，轉列至保留盈餘項下。當收取股利之權利確立，與股利有關之經濟效益很有可能流入，及股利金額能可靠衡量時，本集團於損益認列股利收入。
 - (2) 屬債務工具之公允價值變動認列於其他綜合損益，於除列前之減損損失、利息收入及外幣兌換損益認列於損益，於除列時，先前認列於其他綜合損益之累積利益或損失將自權益重分類至損益。

(九) 按攤銷後成本衡量之金融資產

1. 係指同時符合下列條件者：
 - (1) 在以收取合約現金流量為目的之經營模式下持有該金融資產。
 - (2) 該金融資產之合約條款產生特定日期之現金流量，完全為支付本金及流通在外本金金額之利息。

2. 本集團對於符合交易慣例之按攤銷後成本衡量之金融資產係採用交易日會計。
3. 本集團於原始認列時按其公允價值加計交易成本衡量，後續採有效利息法按攤銷程序於流通期間內認列利息收入，及認列減損損失，並於除列時，將其利益或損失認列於損益。
4. 本集團持有不符合約當現金之定期存款，因持有期間短，折現之影響不重大，係以投資金額衡量。

(十) 應收帳款及票據

1. 係指依合約約定，已具無條件收取因移轉商品或勞務所換得對價金額權利之帳款及票據。
2. 屬未付息之短期應收帳款及票據，因折現之影響不大，本集團係以原始發票金額衡量。
3. 本集團預期讓售之應收帳款的經營模式係以收取合約現金流量及出售為目的，後續按公允價值衡量，變動認列為其他綜合損益。

(十一) 金融資產減損

本集團於每一資產負債表日，就透過其他綜合損益按公允價值衡量之債務工具投資及按攤銷後成本衡量之金融資產與包含重大財務組成部分之應收帳款，考量所有合理且可佐證之資訊(包括前瞻性者)後，對自原始認列後信用風險並未顯著增加者，按 12 個月預期信用損失金額衡量備抵損失；對自原始認列後信用風險已顯著增加者，按存續期間預期信用損失金額衡量備抵損失；就不包含重大財務組成部分之應收帳款或合約資產，按存續期間預期信用損失金額衡量備抵損失。

(十二) 金融資產之除列

本集團於符合下列情況之一時，將除列金融資產：

1. 收取來自金融資產現金流量之合約權利失效。
2. 移轉收取金融資產現金流量之合約權利，且業已移轉金融資產所有權之幾乎所有風險及報酬。
3. 移轉收取金融資產現金流量之合約權利，惟未保留對金融資產之控制。

(十三) 出租人之租賃交易-應收租賃款/營業租賃

1. 依據租賃契約之條件，當租賃所有權之幾乎所有風險與報酬由承租人承擔時，分類為融資租賃。

(1)於租賃開始時，按租賃投資淨額(包含原始直接成本)認列為「應收租賃款」，應收租賃款總額與現值間之差額認列為「融資租賃之未賺得融資收益」。

(2)後續採有系統及合理之基礎將融資收益分攤於租賃期間，以反映出出租人持有租賃投資淨額之固定報酬率。

(3)與期間相關之租賃給付(不包括服務成本)沖減租賃投資總額，以減少本金及未賺得融資收益。

2. 營業租賃之租賃收益扣除給予承租人之任何誘因，於租賃期間內按直線法攤銷認列為當期損益。

(十四)存貨

存貨按成本與淨變現價值孰低者衡量，成本依加權平均法決定。製成品及在製品之成本包括原料、直接人工、其他直接成本及生產相關之製造費用(按正常產能分攤)，惟不包括借款成本。比較成本與淨變現價值孰低時，採逐項比較法，淨變現價值係指在正常營業過程中之估計售價減除至完工尚須投入之估計成本及相關變動銷售費用後之餘額。

(十五)採用權益法之投資/關聯企業

1. 關聯企業指所有本集團對其有重大影響而無控制之個體，一般係指直接或間接持有其 20%以上表決權之股份。本集團對關聯企業之投資採用權益法處理，取得時依成本認列。
2. 本集團對關聯企業取得後之損益份額認列為當期損益，對其取得後之其他綜合損益份額則認列為其他綜合損益。如本集團對任一關聯企業之損失份額等於或超過其在該關聯企業之權益(包括任何其他無擔保之應收款)，本集團不認列進一步之損失，除非本集團對該關聯企業發生法定義務、推定義務或已代其支付款項。
3. 當關聯企業發生非損益及其他綜合損益之權益變動且不影響對關聯企業之持股比例時，本集團將所有權益變動按持股比例認列為「資本公積」。
4. 本集團與關聯企業間交易所產生之未實現損益業已依其對關聯企業之權益比例銷除；除非證據顯示該交易所轉讓之資產已減損，否則未實現損失亦予以銷除。關聯企業之會計政策已作必要之調整，與本集團採用之政策一致。
5. 關聯企業增發新股時，若本集團未按比例認購或取得，致使投資比例發生變動但仍對其有重大影響，該股權淨值變動之增減數係調整「資本公積」及「採用權益法之投資」。若致使投資比例下降者，除上述調整外，與該所有權權益之減少有關而先前已認列於其他綜合損益之利益或損失，且該利益或損失於處分相關資產或負債時須被重分類至損益者，則依減少比例重分類至損益。
6. 當集團喪失對關聯企業之重大影響，對原關聯企業之剩餘投資係按公允價值重新衡量，公允價值與帳面金額之差額認列為當期損益。
7. 當集團處分關聯企業時，如喪失對該關聯企業之重大影響，對於先前認列於其他綜合損益與該關聯企業有關之所有金額，其會計處理與本集團若直接處分相關資產或負債之基礎相同，亦即如先前認列為其他綜合損益之利益或損失，於處分相關資產或負債時將被重分類為損益，則當喪失對關聯企業之重大影響時，將該利益或損失自權益重分類為損益，或依

IFRSs 之規定直接轉入保留盈餘。如仍對該關聯企業有重大影響，僅按比例將先前在其他綜合損益中認列之金額依上述方式轉出。

8. 當集團處分關聯企業時，如喪失對該關聯企業之重大影響，將與該關聯企業有關之資本公積轉列損益；如仍對該關聯企業有重大影響，則按處分比例轉列損益。

(十六) 不動產、廠房及設備

1. 不動產、廠房及設備係以取得成本為入帳基礎，並將購建期間之有關利息資本化。
2. 後續成本只有在與該項目有關之未來經濟效益很有可能流入本集團，且該項目之成本能可靠衡量時，才包括在資產之帳面金額或認列為一項單獨資產。被重置部分之帳面金額應除列。所有其他維修費用於發生時認列為當期損益。
3. 不動產、廠房及設備之後續衡量採成本模式，除土地不提折舊外，其他按估計耐用年限以直線法計提折舊。不動產、廠房及設備各項組成若屬重大，則單獨提列折舊。
4. 本集團於每一財務年度結束日對各項資產之殘值、耐用年限及折舊方法進行檢視，若殘值及耐用年限之預期值與先前之估計不同時，或資產所含之未來經濟效益之預期消耗型態已有重大變動，則自變動發生日起依國際會計準則第 8 號「會計政策、會計估計變動及錯誤」之會計估計變動規定處理。各項資產之耐用年限如下：

房屋及建築	15 年～51 年
(房屋附屬設備	5 年～11 年)
機器設備	3 年～9 年
電腦通訊設備	3 年～25 年
其他資產	1 年～25 年

(十七) 承租人之租賃交易－使用權資產/租賃負債

1. 租賃資產於可供本集團使用之日認列為使用權資產及租賃負債。當租賃合約係屬短期租賃或低價值標的資產之租賃時，將租賃給付採直線法於租賃期間認列為費用。
2. 租賃負債於租賃開始日將尚未支付之租賃給付按本集團增額借款利率折現後之現值認列，租賃給付包括：
 - (1) 固定給付，減除可收取之任何租賃誘因；
 - (2) 取決於某項指數或費率之變動租賃給付；
 - (3) 殘值保證下本集團預期支付之金額；
 - (4) 購買選擇權之行使價格，若承租人可合理確定將行使該選擇權；及
 - (5) 租賃終止所須支付之罰款，若租賃期間反映承租人將行使租賃終止

之選擇權。

後續採利息法按攤銷後成本法衡量，於租賃期間提列利息費用。當非屬合約修改造成租賃期間或租賃給付變動時，將重評估租賃負債，並將再衡量數調整使用權資產。

3. 使用權資產於租賃開始日按成本認列，成本包括：

- (1) 租賃負債之原始衡量金額；
- (2) 於開始日或之前支付之任何租賃給付；
- (3) 發生之任何原始直接成本；及
- (4) 為拆卸、移除標的資產及復原其所在地點，或將標的資產復原至租賃之條款及條件中所要求之狀態之估計成本。

後續採成本模式衡量，於使用權資產之耐用年限屆滿時或租賃期間屆滿時兩者之較早者，提列折舊費用。當租賃負債重評估時，使用權資產將調整租賃負債之任何再衡量數。

4. 對減少租賃範圍之租賃修改，承租人將減少使用權資產之帳面金額以反映租賃部分或全面之終止，並將其與租賃負債再衡量金額間之差額認列於損益中。

(十八) 投資性不動產

投資性不動產以取得成本認列，後續衡量採成本模式。按估計耐用年限以直線法提列折舊，耐用年限為 6~51 年。

(十九) 無形資產

1. 商標採直線法攤銷，攤銷年限為 3~20 年。
2. 商譽係因企業合併採收購法而產生。
3. 專利權採直線法攤銷，攤銷年限為 2~20 年。
4. 已發展技術係因企業合併所取得，包含居家聯網、物聯網、車型平台及純電動車動力系統等應用技術，其中部分已發展技術已達資產可供使用狀態，採直線法攤銷，攤銷年限為 4~10 年。其餘尚未達可供使用之已發展技術，將於資產達可供使用狀態時採直線法，攤銷年限為 7 年。
5. 客戶關係及供應商關係係因企業合併所取得，採直線法攤銷，攤銷年限為 15 年~16 年。
6. 電腦軟體以取得成本認列，採直線法攤銷，攤銷年限為 3~10 年。
7. 單獨取得之特許權以取得成本認列，採直線法攤銷，攤銷年限為 15 年~16 年。

(二十) 非金融資產減損

1. 本集團於資產負債表日針對有減損跡象之資產，估計其可回收金額，當可回收金額低於其帳面價值時，則認列減損損失。可回收金額係指一項資產之公允價值減處分成本或其使用價值，兩者較高者。除商譽外，當

以前年度已認列資產減損之情況不存在或減少時，則迴轉減損損失，惟迴轉減損損失而增加之資產帳面金額，不超過該資產若未認列減損損失情況下減除折舊或攤銷後之帳面金額。

2. 商譽定期估計其可回收金額。當可回收金額低於帳面價值時，則認列減損損失。商譽減損之減損損失於以後年度不予迴轉。
3. 商譽為減損測試之目的，分攤至現金產生單位。此項分攤係將商譽分攤至預期可從產生商譽之企業合併而受益之現金產生單位或現金產生單位群組。

(二十一) 借款

係指向銀行借入之長期及短期款項。本集團於原始認列時按其公允價值減除交易成本衡量，後續就減除交易成本後之價款與贖回價值之任何差額，採有效利息法按攤銷程序於流通期間內認列利息費用於損益。

(二十二) 應付帳款及票據

1. 係指因賒購原物料、商品或勞務所發生之債務及因營業與非因營業而發生之應付票據。
2. 屬未付息之短期應付帳款及票據，因折現之影響不大，本集團係以原始發票金額衡量。

(二十三) 透過損益按公允價值衡量之金融負債

1. 係指發生之主要目的為近期內再買回，及除依避險會計被指定為避險工具外之衍生工具而持有供交易之金融負債。本集團於金融負債符合下列條件之一時，於原始認列時將其指定為透過損益按公允價值衡量：
 - (1) 係混合(結合)合約；或
 - (2) 可消除或重大減少衡量或認列不一致；或
 - (3) 係依書面之風險管理政策，以公允價值基礎管理並評估其績效之工具。
2. 本集團於原始認列時按公允價值衡量，相關交易成本認列於損益，後續按公允價值衡量，其利益或損失認列於損益。
3. 指定為透過損益按公允價值衡量之金融負債，其公允價值變動金額屬信用風險所產生者，除避免會計配比不當之情形或屬放款承諾及財務保證合約須認列於損益外，認列於其他綜合損益。

(二十四) 應付普通公司債

本集團發行之普通應付公司債，於原始認列時按其公允價值減除交易成本衡量，就減除交易成本後之價款與贖回價值之任何差額，列為應付公司債之加項或減項；後續採有效利息法按攤銷程序於流通期間內認列於損益，作為「財務成本」之調整項目。

(二十五) 應付可轉換公司債

本集團發行之應付可轉換公司債，嵌入有轉換權(即持有人可選擇轉換為本集團普通股之權利，且為固定金額轉換固定數量之股份)、賣回權及買回權。於初始發行時將發行價格依發行條件區分為金融資產、金融負債或權益，其處理如下：

1. 嵌入之賣回權與買回權：於原始認列時以其公允價值之淨額帳列「透過損益按公允價值衡量之金融資產或負債」；後續於資產負債表日，按當時之公允價值評價，差額認列「透過損益按公允價值衡量之金融資產(負債)利益或損失」。
2. 公司債之主契約：於原始認列時按公允價值衡量，與贖回價值間之差額認列為應付公司債溢折價；後續採有效利息法按攤銷程序於流通期間內認列於損益，作為「財務成本」之調整項目。
3. 嵌入之轉換權(符合權益之定義)：於原始認列時，就發行金額扣除「應付公司債」後之剩餘價值帳列「資本公積－認股權」，後續不再重新衡量。
4. 發行之任何直接歸屬之交易成本，按上述各項組成之原始帳面金額比例分配至各負債及權益之組成部分。
5. 當持有人轉換時，帳列負債組成部分按其分類之後續衡量方法處理，再以前述依負債組成部分之帳面價值加計「資本公積－認股權」之帳面價值作為換出普通股之發行成本。

(二十六) 金融負債之除列

本集團於合約明定之義務履行、取消或到期時，除列金融負債。

(二十七) 金融資產及負債之互抵

當有法律上可執行之權利將所認列之金融資產及負債金額抵銷，且意圖以淨額基礎交割或同時實現資產及清償負債時，始可將金融資產及金融負債互抵，並於資產負債表中以淨額表達。

(二十八) 非避險之衍生工具及嵌入衍生工具

非避險之衍生工具於原始認列時按簽訂合約當日之公允價值衡量，帳列透過損益按公允價值衡量之金融資產或負債，後續按公允價值衡量，其利益或損失認列於損益。

(二十九) 避險會計

1. 本集團於避險交易開始時，就具合格避險工具與合格被避險項目間有經濟關係者，備有正式指定及書面文件，該書面文件包括對避險關係、企業之風險管理目標及避險執行策略，與本集團對避險工具、被避險項目及被規避風險本質之辨認，及如何評估避險關係是否符合避險有效性規定。

2. 本集團指定之避險關係為

現金流量避險：係指對現金流量變異暴險之避險，該變異係可歸因於與已認列資產或負債，或預期高度很有可能發生之交易有關的特定風險。

3. 現金流量避險

- (1) 與被避險項目相關之現金流量避險準備調整為下列兩者(絕對金額)孰低者：
 - A. 避險工具自避險開始後之累積利益或損失；及
 - B. 被避險項目自避險開始後之公允價值累積變動數。
- (2) 避險工具之利益或損失中確定屬有效避險部分，認列於其他綜合損益；其他剩餘利益或損失屬避險無效性，認列於損益。
- (3) 依上述(1)已累計於現金流量避險準備之金額按下列方式處理：
 - A. 當被避險預期交易後續導致認列非金融資產或非金融負債，或對非金融資產或非金融負債之被避險預期交易成為適用公允價值避險會計之確定承諾，本集團自現金流量避險準備移除該累計金額，並將其直接納入該資產或該負債之原始成本或其他帳面金額。
 - B. 當非屬 A. 所述情況之現金流量避險，該累計金額於被避險之期望未來現金流量影響損益之同一期間內，自現金流量避險準備重分類至損益作為重分類調整。
 - C. 當該累計金額為損失且本集團預期該損失之全部或部分於未來某一或多個期間內無法回收，立即將預期無法回收之金額重分類至損益作為重分類調整。
- (4) 當避險工具已到期、出售、解約、行使或避險關係不再符合避險會計之要件時，已累計於現金流量避險準備之金額，於預期交易仍預期會發生時，於預期交易發生前仍列為其他綜合損益；於預期交易不再預期會發生時，自現金流量避險準備重分類至損益作為重分類調整。

(三十) 負債準備

負債準備(包含保固、除役負債及訴訟賠償金等)係因過去事件而負有現時法定或推定義務，很有可能需要流出具經濟效益之資源以清償該義務，且該義務之金額能可靠估計時認列。負債準備之衡量係以資產負債表日清償該義務所需支出之最佳估計現值衡量，折現率採用反映目前市場對貨幣時間價值及負債特定風險之評估之稅前折現率，折現之攤銷認列為利息費用。未來營運損失不得認列負債準備。

(三十一) 員工福利

1. 短期員工福利

短期員工福利係以預期支付之非折現金額衡量，並於相關服務提供時認列為費用。

2. 退休金

(1) 確定提撥計畫

對於確定提撥計畫，係依權責發生基礎將應提撥之退休基金數額認列為當期之退休金成本。預付提撥金於可退還現金或減少未來給付之範圍內認列為資產。

(2) 確定福利計畫

A. 確定福利計畫下之淨義務係以員工當期或過去服務所賺得之未來福利金額折現計算，並以資產負債表日之確定福利義務現值減除計畫資產之公允價值。確定福利淨義務每年由精算師採用預計單位福利法計算，折現率則參考資產負債表日與確定福利計畫之貨幣及期間一致之高品質公司債之市場殖利率決定；在高品質公司債無深度市場之國家，係使用政府公債（於資產負債表日）之市場殖利率。

B. 確定福利計畫產生再衡量數於發生當期認列於其他綜合損益，並表達於保留盈餘。

C. 前期服務成本之相關費用立即認列為損益。

3. 員工酬勞及董監酬勞

員工酬勞及董監事酬勞係於具法律或推定義務且金額可合理估計時，認列為費用及負債。嗣後決議實際配發金額與估列金額有差異時，則按會計估計變動處理。另以股票發放員工酬勞者，計算股數之基礎為董事會決議日前一日收盤價。

(三十二) 員工股份基礎給付

1. 以權益交割之股份基礎給付協議係於給與日以所給與權益工具之公允價值衡量所取得之員工勞務，於既得期間認列為酬勞成本，並相對調整權益。權益工具之公允價值應反映市價既得條件及非既得條件之影響。認列之酬勞成本係隨著預期將符合服務條件及非市價既得條件之獎勵數量予以調整，直至最終認列金額係以既得日既得數量認列。
2. 限制員工權利新股：
 - (1) 於給與日以所給與之權益商品公允價值基礎於既得期間認列酬勞成本。
 - (2) 未限制參與股利分配之權利且員工於既得期間內離職無須返還其已取得之股利，於股利宣告日對屬於預計將於既得期間內離職員工之股利部分按股利之公允價值認列酬勞成本。
 - (3) 員工須支付價款取得限制員工權利新股，員工若於既得期間離職，員工應返還股票，本集團亦須退回價款，於給與日就預計將於既得期間內離職員工所支付之價款部分認列為負債，並對屬於預計最終既得員工所支付價款部分認列為「資本公積-其他」。

(三十三) 所得稅

1. 所得稅費用包含當期及遞延所得稅。除與列入其他綜合損益或直接列入權益之項目有關之所得稅分別列入其他綜合損益或直接列入權益外，所得稅係認列於損益。
2. 本集團依據營運及產生應課稅所得之所在國家在資產負債表日已立法或已實質性立法之稅率計算當期所得稅。管理階層就適用所得稅相關法規定期評估所得稅申報之狀況，並在適用情況下根據預期須向稅捐機關支付之稅款估列所得稅負債。未分配盈餘依所得稅法加徵之所得稅，嗣盈餘產生年度之次年度於股東會通過盈餘分派案後，始就實際盈餘之分派情形，認列之未分配盈餘所得稅費用。
3. 遞延所得稅採用資產負債表法，按資產及負債之課稅基礎與其於合併資產負債表之帳面金額所產生之暫時性差異認列。源自於原始認列之商譽所產生之遞延所得稅負債則不予認列，若遞延所得稅源自於交易（不包括企業合併）中對資產或負債之原始認列，且在交易當時未影響會計利潤或課稅所得（課稅損失），則不予認列。若投資子公司及關聯企業產生之暫時性差異，本集團可以控制暫時性差異迴轉之時點，且暫時性差異很有可能於可預見之未來不會迴轉者則不予認列。遞延所得稅採用在資產負債表日已立法或已實質性立法，並於有關之遞延所得稅資產實現或遞延所得稅負債清償時預期適用之稅率（及稅法）為準。
4. 遞延所得稅資產於暫時性差異很有可能用以抵減未來應課稅所得之範圍內認列，並於每一資產負債表日重評估未認列及已認列之遞延所得稅資產。
5. 當有法定執行權將所認列之當期所得稅資產及負債金額互抵且有意圖以淨額基礎清償或同時實現資產及清償負債時，始將當期所得稅資產及當期所得稅負債互抵；當有法定執行權將當期所得稅資產及當期所得稅負債互抵，且遞延所得稅資產及負債由同一稅捐機關課徵所得稅之同一納稅主體、或不同納稅主體產生但各主體意圖以淨額基礎清償或同時實現資產及清償負債時，始將遞延所得稅資產及負債互抵。
6. 因購置設備或技術、研究發展支出及股權投資等而產生之未使用所得稅抵減遞轉後期部分，係在很有可能未來課稅所得以供未使用所得稅抵減使用之範圍內，認列遞延所得稅資產。

(三十四) 股利分配

分派予本公司股東之現金股利於本公司董事會決議時於財務報告認列為負債，分派股票股利則於股東會決議時認列為待分配股票股利，並於發行新股基準日時轉列普通股。

(三十五) 收入認列

1. 本集團主要產銷消費性電子產業之相關產品。銷貨收入於產品之控制移轉予客戶時認列，即當產品被交付予買方或由買方提貨，買方對於產品銷售之通路及價格具有裁量權且本集團並無尚未履行之履約義務可能影響顧客接受該產品時。當產品被運送至指定地點，陳舊過

- 時及滅失之風險已移轉予顧客，且顧客依據銷售合約接受產品，或有客觀證據證明所有接受標準皆已滿足時，商品交付方屬發生。
2. 銷貨收入以合約價格扣除估計銷貨折讓之淨額認列。收入認列金額以未來高度很有可能不會發生重大迴轉之部分為限，並於每一資產負債表日更新估計。銷貨交易之收款條件與市場實務一致，故判斷合約中並未包含重大財務組成部分。
 3. 應收帳款於商品交付予客戶時認列，因自該時點起本集團對合約價款具無條件權利，僅須時間經過即可自客戶收取對價。
 4. 本集團對銷售之產品提供標準保固，對產品瑕疵負有退款之義務，於銷貨時認列負債準備。
 5. 客戶依照所協議之付款時間表支付合約價款，當本集團已提供之產品超過客戶應付款時認列為合約資產，若客戶應付款超過本集團已提供之產品時則認列為合約負債。

(三十六) 政府補助

政府補助之性質係補償本集團發生之費用，則在相關費用發生期間依有系統之基礎將政府補助認列為當期損益。與不動產、廠房及設備有關之政府補助，認列為非流動負債，並按相關資產之估計耐用年限以直線法認列為當期損益。

(三十七) 企業合併

1. 本集團採用收購法進行企業合併。合併對價根據所移轉之資產、所產生或承擔之負債及所發行之權益工具之公允價值計算，所移轉之對價包括或有對價約定所產生之任何資產和負債之公允價值。與收購有關之成本於發生時認列為費用。企業合併中所取得可辨認之資產及所承擔之負債，按收購日之公允價值衡量。本集團以個別收購交易為基準，非控制權益之組成部分屬現時所有權權益且其持有者有權於清算發生時按比例份額享有企業淨資產者，選擇按收購日公允價值或按非控制權益占被收購者可辨認淨資產之比例衡量；非控制權益之所有其他組成部分則按收購日公允價值衡量。
2. 移轉對價、被收購者非控制權益，及先前已持有被收購者之權益之公允價值總額，若超過所取得可辨認資產及承擔之負債之公允價值，於收購日認列為商譽；所取得可辨認資產及承擔之負債之公允價值，若超過移轉對價、被收購者非控制權益，及先前已持有被收購者之權益之公允價值總額，該差額於收購日認列為當期損益。

(三十八) 營運部門

本集團營運部門資訊與提供給主要營運決策者之內部管理報告採一致之方式報導。主要營運決策者負責分配資源予營運部門並評估其績效。

五、重大會計判斷、估計及假設不確性之主要來源

本集團編製本合併財務報告時，管理階層已運用其判斷以決定所採用之會計政策，並依據資產負債表日當時之情況對於未來事件之合理預期以作出會計估計及假設。所作出之重大會計估計與假設可能與實際結果存有差異，將考量歷史經

驗及其他因子持續評估及調整。請詳下列對重大會計判斷、估計與假設不確定性之說明：

(一)會計政策採用之重要判斷

1. 收入總額或淨額認列

本集團依據交易型態及其經濟實質判定對客戶承諾之性質究係由其本身提供特定商品或勞務之履約義務(即本集團為主理人),或係為另一方安排提供該等商品或勞務之履約義務(即本集團為代理人)。當本集團於移轉特定商品或勞務予客戶前,控制該商品或勞務,則本集團為主理人,就移轉特定商品或勞務之預期有權取得之對價總額認列收入。若特定商品或勞務移轉予客戶前,本集團並未控制該等商品或勞務,則本集團為代理人,係為另一方提供特定商品或勞務予客戶作安排,就此安排有權取得之任何收費或佣金認列為收入。

本集團取得所採購之原物料或勞務後,主導存貨商品及勞務的使用並投入關鍵製程技術,以提供重要生產製造及產品整合並產出成品商品及勞務組合後移轉予客戶。同時搭配以下各指標之判斷,因而判定本集團於成品商品或勞務移轉與客戶前控制該商品或勞務,並擔任交易之主理人:

- (1)對完成提供特定商品或勞務之承諾負有主要責任。
- (2)於特定商品或勞務移轉予客戶前或於控制移轉後承擔存貨風險。
- (3)對特定商品或勞務具有訂定價格之裁量權。

2. 金融資產及負債之互抵

本集團之金融資產及負債,經判斷當有法律上可執行之權利將所認列之金融資產及負債金額抵銷,且意圖以淨額基礎交割或同時實現資產及清償負債時,始可將金融資產及金融負債互抵,並於資產負債表中以淨額表達。

(二)重要會計估計及假設

本集團所作之會計估計係依據資產負債表日當時之情況對於未來事件之合理預期,惟實際結果可能與估計存有差異,對於下個財務年度之資產及負債可能會有重大調整帳面金額之風險的估計及假設,請詳以下說明:

1. 有形資產及無形資產(商譽除外)之減損評估

資產減損評估過程中,本集團須仰賴判斷決定預計未來現金流量及折現率等相關參數,並依據資產使用模式及產業特性,決定特定資產群組之獨立現金流量、資產耐用年限及未來可能產生之收益及費損,任何由於經濟狀況之變遷或集團策略所帶來的估計改變,均可能引起資產減損之調整。

2. 商譽減損評估

商譽減損之評估過程依賴本集團之主觀判斷,包含辨認現金產生單位及分攤資產負債和商譽至相關現金產生單位,及決定相關現金產生單位之可回收金額。有關商譽減損評估,請參閱附註六(十四)之說明。

民國 110 年 12 月 31 日,本集團認列減損損失後之商譽為\$16,186,060。

3. 存貨之評價

由於存貨須以成本與淨變現價值孰低者計價，故本集團必須運用判斷及估計決定資產負債表日存貨之淨變現價值。由於科技快速變遷，本集團評估資產負債表日存貨因正常損耗、過時陳舊或無市場銷售價值之金額，並將存貨成本沖減至淨變現價值。此存貨評價主要係依未來特定期間內之產品需求為估計基礎，故可能產生重大變動。

民國 110 年 12 月 31 日，本集團存貨之帳面金額為 \$672,145,365。

六、重要會計科目之說明

(一) 現金及約當現金

	110年12月31日	109年12月31日
庫存現金及週轉金	\$ 51,098	\$ 146,814
支票存款及活期存款	863,465,237	1,008,741,819
約當現金		
定期存款	195,900,676	215,392,563
附買回債券	-	8,512,819
合計	<u>\$ 1,059,417,011</u>	<u>\$ 1,232,794,015</u>

1. 本集團往來之金融機構信用品質良好，且本集團與多家金融機構往來以分散信用風險，預期發生違約之可能性甚低。
2. 本集團將存款期間超過三個月以上及轉供質押之定期存款已轉列「攤銷後成本衡量之金融資產」項下，請詳附註六(四)。

(二) 透過損益按公允價值衡量之金融資產及負債

資 產 項 目	110年12月31日	109年12月31日
流動項目：		
強制透過損益按公允價值 衡量之金融資產		
受益憑證	\$ 692,429	\$ 535,164
衍生工具	640,395	5,750,430
合計	<u>\$ 1,332,824</u>	<u>\$ 6,285,594</u>
非流動項目：		
強制透過損益按公允價值 衡量之金融資產		
權益工具	\$ 2,686,506	\$ 3,187,930
受益憑證	84,082,306	79,443,386
衍生工具	1,712,931	1,049,870
合計	<u>\$ 88,481,743</u>	<u>\$ 83,681,186</u>

負債項目	110年12月31日	109年12月31日
流動項目：		
強制透過損益按公允價值 衡量之金融負債 衍生工具	(\$ 964,015)	(\$ 2,291,221)

1. 透過損益按公允價值衡量之金融資產及負債性質如下：
- (1) 權益工具：包括上市(櫃)、非上市(櫃)及興櫃股票；
- (2) 受益憑證：包括開放型基金及私募基金投資；
- (3) 衍生工具：包括換匯換利合約、遠期外匯合約、認股選擇權及可轉換公司債。

2. 透過損益按公允價值衡量之金融資產及負債認列於損益之明細如下：

	110年度	109年度
權益工具	\$ 561,876	\$ 1,975,357
受益憑證	2,139,084	9,686,785
衍生工具	(169,812)	2,065,425
合計	\$ 2,531,148	\$ 13,727,567

3. 本集團承作未適用避險會計之衍生工具交易及合約資訊說明如下：

110年12月31日		
金融資產	合約金額 (名目本金)(仟元)	契約期間
流動項目：		
換匯換利合約	USD(BUY)	260,000
	TWD(SELL)	7,199,800
遠期外匯合約	RMB(BUY)	18,560,709
	MXN(BUY)	1,814,646
	KRW(BUY)	536,470,000
	USD(BUY)	321,000
	THB(BUY)	1,340,560
	RMB(SELL)	639,880
	BRL(SELL)	1,229,453
	USD(SELL)	3,465,500
非流動項目：		
換匯換利合約	USD(BUY)	400,000
	JPY(SELL)	41,064,000

110年12月31日

金融負債	合約金額		契約期間
	(名目本金)(仟元)		
流動項目：			
換匯換利合約	USD(BUY)	1,390,000	110.04.23~111.08.24
	JPY(BUY)	20,000,000	110.12.07~111.06.28
	RMB(BUY)	407,000	110.12.06~111.01.14
	TWD(SELL)	45,543,941	110.04.23~111.08.24
遠期外匯合約	USD(BUY)	2,909,970	110.11.16~111.04.29
	RMB(BUY)	1,171,676	110.12.02~111.02.28
	USD(SELL)	183,000	110.12.02~111.02.28
	CZK(SELL)	6,606,134	110.12.16~111.02.22
	RMB(SELL)	12,150,153	110.11.26~111.02.22
	MXN(SELL)	4,457,349	110.12.22~111.04.29
	INR(SELL)	37,827,250	110.11.16~111.02.22

109年12月31日

金融資產	合約金額		契約期間
	(名目本金)(仟元)		
流動項目：			
換匯換利合約	USD(BUY)	1,600,000	105.09.13~110.09.24
	JPY(BUY)	38,000,000	109.12.11~110.06.28
	TWD(SELL)	38,582,000	109.12.11~110.06.28
	JPY(SELL)	61,555,000	105.09.13~110.09.24
遠期外匯合約	RMB(BUY)	59,779,402	109.10.26~110.06.23
	CZK(BUY)	1,070,550	109.12.28~110.02.26
	BRL(BUY)	262,540	109.12.28~110.01.29
	JPY(BUY)	14,216,752	109.11.04~110.02.08
	USD(BUY)	50,000	109.12.31~110.01.06
	RMB(SELL)	325,505	109.12.31~110.01.06
	USD(SELL)	9,208,233	109.10.26~110.06.23
可轉換公司債	USD	30,000	105.12.19~110.12.15
非流動項目：			
換匯換利合約	USD(BUY)	400,000	105.09.13~115.09.24
	JPY(SELL)	41,064,000	105.09.13~115.09.24

109年12月31日

金融負債	合約金額 (名目本金)(仟元)		契約期間
流動項目：			
換匯換利合約	USD(BUY)	3,050,000	109.03.03~110.07.14
	TWD(SELL)	88,925,000	109.03.03~110.07.14
遠期外匯合約	USD(BUY)	420,128	109.06.08~110.04.30
	BRL(BUY)	260,490	109.12.28~110.01.29
	MXN(BUY)	3,619,834	109.12.09~110.02.26
	RMB(BUY)	4,070,580	109.12.17~110.05.31
	USD(SELL)	852,000	109.12.09~110.05.31
	RMB(SELL)	2,616,495	109.12.04~110.02.09
	MXN(SELL)	452,693	109.06.08~110.04.30

(1)換匯換利合約

本集團簽訂之換匯換利合約，係為滿足資金調度之所需。換匯方面，於期初及期末將兩種貨幣之本金以相同匯率互換，故無匯率風險。換利方面，採兩幣別間之固定利率交換固定利率，無利率波動風險。

(2)遠期外匯合約

本集團簽訂之遠期外匯交易係為規避下列各項之匯率風險：

- A. 營業活動：進口之原物料及出口之外銷價款；
- B. 投資活動：進口之機械設備款；
- C. 籌資活動：長短期之外幣資產及負債(融資)。

(3)可轉換公司債

本集團之子公司 PCE PARAGON SOLUTIONS KFT. 以現金計美金 30,000 仟元取得 NANTHEALTH, INC. 發行之可轉換公司債，屬於嵌入式衍生工具。依合約約定，當 PCE PARAGON SOLUTIONS KFT. 於事前做出書面同意，便有權於發行日後至到期日期間要求轉換。NANTHEALTH, INC. 於民國 110 年 6 月提前以美金 30,733 仟元償還，依 IFRSs 規定認列評價損益。

4. 本集團投資權益工具及受益憑證之情形請詳附表三。
5. 本集團未有將透過損益按公允價值衡量之金融資產提供質押之情形。
6. 相關透過損益按公允價值衡量之金融資產及負債信用風險資訊請詳附註十二(二)。

(三) 透過其他綜合損益按公允價值衡量之金融資產

項 目	110年12月31日	109年12月31日
流動項目：		
債務工具	\$ 130,622	\$ -
非流動項目：		
債務工具	\$ 43,542	\$ 174,184
權益工具	58,213,437	55,311,926
評價調整	54,461,746	31,587,979
合計	\$ 112,718,725	\$ 87,074,089

1. 本集團選擇將屬策略性投資之權益投資分類為透過其他綜合損益按公允價值衡量之金融資產。
2. 透過其他綜合損益按公允價值衡量之金融資產認列於損益及綜合損益之明細如下：

	110年度	109年度
<u>透過其他綜合損益按公允價值</u> <u>衡量之權益工具</u>		
認列於其他綜合損益之公允價 值變動	\$ 21,768,401	\$ 19,999,225
累積利益或損失因除列轉列保 留盈餘	\$ 795,774	(\$ 4,656,501)
認列於損益之股利收入	\$ 557,146	\$ 544,687

3. 本集團未有將透過其他綜合損益按公允價值衡量之金融資產提供作為質押之情形。
4. 本集團投資權益工具之情形請詳附表三。

(四) 按攤銷後成本衡量之金融資產及其他流動資產

項	目	110年12月31日	109年12月31日
按攤銷後成本衡量之金融資產-流動			
三個月以上到期之定期存款		\$ 47,684,955	\$ 36,252,968
存出保證金		-	1,815,433
受限制銀行存款		146,545	468,414
質押定期存款		176,938	246,751
合計		<u>\$ 48,008,438</u>	<u>\$ 38,783,566</u>
按攤銷後成本衡量之金融資產-非流動			
金融債券-信託基金		\$ 9,143,610	\$ 11,321,960
十二個月以上到期之定期存款		14,194,221	6,010,077
受限制銀行存款		57,901	1,400,641
質押定期存款		53,352	53,352
合計		<u>\$ 23,449,084</u>	<u>\$ 18,786,030</u>
其他流動資產		<u>\$ 10,750,494</u>	<u>\$ -</u>

1. 按攤銷後成本衡量之金融資產認列於損益之明細如下：

	110年度	109年度
利息收入	<u>\$ 2,710,396</u>	<u>\$ 3,867,799</u>

2. 本集團於民國 106 年 12 月認購「粵財信託·鵬運天華集合資金信託計劃」之一般信託基金，截至民國 110 年 12 月 31 日認購共計人民幣 3,500,000 仟元，已贖回人民幣 1,400,000 仟元。該信託計劃主要用於投資「廣州廣銀南粵智能科技產業投資合夥企業」。本集團根據合約約定，若該基金受益人-廣州銀行股份有限公司贖回信託基金時，本集團依約收購其持有之權益。

3. 本集團投資之對象之信用風險良好。

4. 本集團將按攤銷後成本衡量之金融資產提供作為質押擔保之情形請詳附註八。

5. 上開其他流動資產主要為投資押標金等。

(五) 避險之金融資產及負債

	110年12月31日
	<u>流動資產</u>
現金流量避險：	
<u>匯率風險</u>	
遠期外匯合約	<u>\$ 1,068,785</u>

1. 採用避險會計之目的係為減少被避險項目與避險工具會計處理不一致之影響。本集團應收美金帳款暴露於匯率波動之影響，本集團按風險管理政策就未來 12 個月內暴露之風險餘額，按 1:1 之避險比例承作遠期外匯合

約，將匯率控制在本集團可承受之範圍。

2. 本集團將集團內公司間可能發生的預期交易指定為被避險項目，將購入之外匯選擇權的內含價值指定為現金流量避險工具，將外匯選擇權的時間價值的公允價值變動計入其他綜合損益，並在合約期間內攤銷認列為當期損益。避險工具和被避險項目之間存在經濟關係，該等外匯選擇權與對應貨幣項目、外幣借款或債券的幣別、金額等主要條款相匹配。
3. 本集團採用避險會計之交易資訊如下：

110年12月31日				
被避險項目	避險工具	名目金額(仟元)		契約期間
<u>金融資產</u>				
現金流量避險：				
預期交易	遠期外匯合約	RMB(BUY)	23,259,750	110.10.21~111.05.26
		USD(SELL)	3,590,000	110.10.21~111.05.26

4. 現金流量避險

		110年
<u>其他權益—現金流量避險準備</u>		
1月1日		\$ -
加：認列於其他綜合損益之有效避險損益		1,580,536
減：因被避險項目已影響損益而重分類至損益		(1,384,639)
12月31日		<u>\$ 195,897</u>

(1) 本集團為規避預期之商品出售或及收款所暴露之匯率風險影響，承作遠期預售美金合約，避險比率為 1:1，避險工具之公允價值變動屬有效避險部分，將遞延認列於其他綜合損益項下之現金流量避險準備，於被避險項目後續認列於應收帳款時，直接納入銷貨收入。

(2) 本集團將變動內含價值和時間價值分開，僅就內含價值變動指定為避險工具，將時間價值的公允價值變動中與被避險項目相關的部分計入其他綜合損益。同時，本集團將避險起始日的時間價值中與被避險項目相關的部分，在避險工具影響損益的期間內進行攤銷，攤銷金額從其他綜合損益中轉出，認列為當期損益。

5. 相關避險之金融資產及負債公允價值風險資訊，請詳附註十二(三)之說明。

(六) 應收票據及帳款

	110年12月31日	109年12月31日
應收票據	\$ 724,077	\$ 249,501
應收帳款	1,132,576,254	909,750,714
減：備抵損失	(7,537,720)	(6,929,985)
	<u>\$ 1,125,762,611</u>	<u>\$ 903,070,230</u>

1. 民國 110 年及 109 年 12 月 31 日之應收帳款及應收票據餘額均為客戶合約所產生，另於民國 109 年 1 月 1 日客戶合約之應收帳款餘額為

\$1,037,840,337。

- 民國 110 年及 109 年 12 月 31 日，本集團分別計有 \$97,923,986 及 \$109,052,508 之預期出售應收帳款係屬透過其他綜合損益按公允價值衡量之金融資產。
- 本集團與金融機構簽訂應收帳款讓售合約，依合約規定本集團無須承擔該些已移轉應收帳款無法回收之風險，僅須負擔因商業糾紛所造成之損失，且本集團對於該些已移轉應收帳款並無任何持續參與，因此本集團除列該等讓售之應收帳款。

於民國 110 年及 109 年 12 月 31 日止，尚未到期之讓售應收帳款相關資訊如下：

110年12月31日			
尚未到期讓售 應收帳款金額	應收帳款 除列金額	已預支金額	未預支價金
\$ 47,478,385	\$ 47,478,385	\$ 47,478,385	\$ -

109年12月31日			
尚未到期讓售 應收帳款金額	應收帳款 除列金額	已預支金額	未預支價金
\$ 37,739,204	\$ 37,739,204	\$ 37,739,204	\$ -

民國 110 年及 109 年 12 月 31 日，本集團讓售之應收帳款未有保留款。

- 本集團於民國 110 年及 109 年 12 月 31 日止均未與金融機構因商業糾紛而無法履行合約之擔保而簽訂本票。
- 本集團讓售應收帳款費用請詳附註六(三十七)。
- 本集團無應收票據或應收帳款提供作為質押擔保之情形。
- 相關應收帳款及應收票據信用風險資訊請詳附註十二(二)。

(七)其他應收款

	110年12月31日	109年12月31日
應收退稅款	\$ 34,931,286	\$ 30,296,437
應收利息	10,593,862	13,230,731
資金貸與他人	703,187	2,181,655
其他	13,282,071	12,528,896
	<u>\$ 59,510,406</u>	<u>\$ 58,237,719</u>

本集團其他應收款之交易對象及履約他方均係信用良好之企業及政府機關，無重大履約疑慮，故無重大之信用風險。

(八) 存貨

	110年12月31日	109年12月31日
原材料	\$ 277,215,967	\$ 184,832,767
在製品	130,957,036	124,724,802
製成品	224,581,205	268,629,479
在途存貨	57,974,054	30,145,057
	690,728,262	608,332,105
減：備抵存貨評價損失	(18,582,897)	(26,218,370)
	<u>\$ 672,145,365</u>	<u>\$ 582,113,735</u>

本集團當期認列為費損之存貨成本：

	110年度	109年度
已出售存貨成本	\$ 5,650,193,666	\$ 5,057,980,656
(回升利益)評價損失	(5,237,663)	2,441,825
出售下腳及廢料收入	(13,338,531)	(5,711,177)
其他	429,364	393,038
	<u>\$ 5,632,046,836</u>	<u>\$ 5,055,104,342</u>

民國 110 年度因出售部分淨變現價值低於成本之存貨，故存貨淨變現價值回升。

(九) 採用權益法之投資

	110年	109年
1月1日	\$ 175,199,441	\$ 168,631,642
增加採用權益法之投資	10,000,630	3,131,377
視同處分再取得之採用權益法之投資	7,689,350	-
處分採用權益法之投資	(379,750)	(23,705)
採用權益法之投資盈餘分派	(4,984,744)	(5,262,181)
採用權益法之投資損益份額	18,404,717	7,825,449
保留盈餘變動	1,185,792	22,673
資本公積變動	(4,642,079)	10,032
其他權益變動	(5,715,865)	2,592,295
其他	(2,163,840)	(1,728,141)
12月31日	<u>\$ 194,593,652</u>	<u>\$ 175,199,441</u>

1. 本集團於民國 110 年度出售或因未按持股比例認購增資而降低所持有子公司 CYBERTAN TECHNOLOGY CORP.、LINKSYS HOLDINGS INC.、MOBILE DRIVE NETHERLANDS B.V 之持股比率，因而對上開子公司喪失控制力並就剩餘價值按公允價值重新衡量作為原始認列投資關聯企業之成本金額總計為\$7,689,350，並認列視同處分投資利益總計\$1,881,324。相關資訊請詳附註四(三)之說明。

2. 關聯企業

(1) 本集團重大關聯企業之基本資訊如下：

公司名稱	主要營業場所	持股比率		關係之性質	衡量方法
		110年12月31日	109年12月31日		
SHARP CORPORATION	日本	36%	42%	策略投資	權益法
鴻準精密工業股份有限公司	台灣	29%	29%	供應商	權益法
ZHEN DING TECHNOLOGY HOLDING LIMITED	開曼群島	32%	32%	供應商	權益法

(2) 本集團重大關聯企業之彙總性財務資訊如下：

資產負債表

	SHARP CORPORATION	
	110年12月31日	109年12月31日
流動資產	\$ 297,235,153	\$ 328,978,941
非流動資產	176,118,468	206,441,054
流動負債	(205,544,287)	(258,063,115)
非流動負債	(163,303,108)	(191,282,832)
淨資產總額	104,506,226	86,074,048
會計原則影響數	1,595,032	(5,682,633)
商標及其他無形、有形 淨資產公允價值調整	94,474,710	110,989,019
調整後淨資產總額	\$ 200,575,968	\$ 191,380,434
占關聯企業淨資產之 份額(註)	\$ 71,625,206	\$ 73,338,398
商譽	12,061,814	12,197,171
其他	(2,476,211)	(670,048)
關聯企業帳面價值	\$ 81,210,809	\$ 84,865,521

註 1: SHARP CORPORATION 於民國 110 年 2 月辦理註銷全數 C 類特別股並換發普通股予 ES PLATFORM LIMITED。致使本集團對 SHARP CORPORATION 之持股比率由 42% 降為 36%，本集團依股權淨值之變動數調減「資本公積」及「採用權益法之投資」計 \$6,442,516。

註 2: 民國 109 年 12 月 31 日占關聯企業淨資產之份額係依普通股權益計算，不包括 SHARP CORPORATION C 類特別股權益。

鴻準精密工業股份有限公司

	110年12月31日	109年12月31日
流動資產	\$ 118,841,902	\$ 113,612,184
非流動資產	55,529,325	55,497,536
流動負債	(61,926,993)	(58,012,616)
非流動負債	(1,480,365)	(828,349)
淨資產總額	<u>\$ 110,963,869</u>	<u>\$ 110,268,755</u>
占關聯企業淨資產之份額	\$ 32,706,669	\$ 32,501,783
商譽	338,190	338,190
其他	49,938	(592,437)
關聯企業帳面價值	<u>\$ 33,094,797</u>	<u>\$ 32,247,536</u>

ZHEN DING TECHNOLOGY HOLDING LIMITED

	110年12月31日	109年12月31日
流動資產	\$ 95,935,034	\$ 99,312,005
非流動資產	99,820,260	81,808,482
流動負債	(56,879,726)	(63,423,798)
非流動負債	(25,355,629)	(13,658,813)
淨資產總額	<u>\$ 113,519,939</u>	<u>\$ 104,037,876</u>
占關聯企業淨資產之份額	\$ 27,214,691	\$ 25,297,197
其他	22,225	122,937
關聯企業帳面價值	<u>\$ 27,236,916</u>	<u>\$ 25,420,134</u>

綜合損益表

SHARP CORPORATION

	110年度	109年度
收入	\$ 639,290,372	\$ 645,878,758
繼續營業單位本期淨利	20,456,203	2,500,510
其他綜合損益(稅後淨額)	15,590,382	865,144
本期綜合損益總額	36,046,585	3,365,654
會計原則影響數	6,245,393	5,383,833
調整後本期綜合損益總額	<u>\$ 42,291,978</u>	<u>\$ 8,749,487</u>
自關聯企業收取之股利	<u>\$ 1,689,236</u>	<u>\$ 1,105,471</u>

鴻準精密工業股份有限公司

	110年度	109年度
收入	\$ 104,855,725	\$ 104,789,599
繼續營業單位本期淨利	4,414,636	4,686,123
其他綜合損益(稅後淨額)	(1,124,558)	513,048
本期綜合損益總額	\$ 3,290,078	\$ 5,199,171
自關聯企業收取之股利	\$ 750,457	\$ 1,042,301

ZHEN DING TECHNOLOGY HOLDING LIMITED

	110年度	109年度
收入	\$ 155,022,197	\$ 131,278,537
繼續營業單位本期淨利	13,694,368	11,508,290
其他綜合損益(稅後淨額)	(1,113,422)	1,194,101
本期綜合損益總額	\$ 12,580,946	\$ 12,702,391
自關聯企業收取之股利	\$ 1,377,838	\$ 1,374,359

- (3) 本集團個別不重大關聯企業之帳面金額及其經營結果之份額彙總如下：

民國 110 年及 109 年 12 月 31 日，本集團個別不重大關聯企業之帳面金額合計分別為 \$53,051,130 及 \$32,666,250。

	110年度	109年度
繼續營業單位本期淨利	\$ 11,180,528	\$ 7,256,748
其他綜合損益(稅後淨額)	445,829	1,371,830
本期綜合損益總額	\$ 11,626,357	\$ 8,628,578

- (4) 本集團之重大關聯企業有公開市場報價者，其公允價值如下：

	110年12月31日	109年12月31日
SHARP CORPORATION	\$ 70,459,734	\$ 95,941,221
鴻準精密工業股份有限公司	27,058,132	22,263,548
ZHEN DING TECHNOLOGY HOLDING LIMITED	30,704,321	34,828,781
	\$ 128,222,187	\$ 153,033,550

- (5) 本集團為下列公司之單一最大股東，惟經下述之判斷對該公司不具控制力故僅具重大影響；

- A. 本集團持有 SHARP CORPORATION 36% 股權，為該公司單一最大股東，惟本集團未掌握該公司股東會出席率過半數之表決權，顯示本集團無實際能力主導攸關活動，故判斷對該公司不具控制，僅具重大影響。
- B. 本集團持有鴻準精密工業股份有限公司 29% 股權，為該公司單一最大股東，惟本集團未掌握該公司股東會出席率過半數之表決權，顯

示本集團無實際能力主導攸關活動，故判斷對該公司不具控制，僅具重大影響。

- C. 本集團持有 ZHEN DING TECHNOLOGY HOLDING LIMITED 32%股權，為該公司單一最大股東，惟本集團未掌握該公司股東會出席率過半數之表決權，顯示本集團無實際能力主導攸關活動，故判斷對該公司不具控制，僅具重大影響。

(十) 不動產、廠房及設備

110年

	土地	房屋及建築	機器設備	電腦通訊設備	其他	未完工程 及待驗設備	合計
1月1日							
成本	\$ 12,330,536	\$ 214,266,695	\$ 279,733,859	\$ 46,751,910	\$ 168,556,642	\$ 35,885,708	\$ 757,525,350
累計折舊及減損	-	(98,706,875)	(215,301,244)	(37,088,779)	(119,336,474)	-	(470,433,372)
	<u>\$ 12,330,536</u>	<u>\$ 115,559,820</u>	<u>\$ 64,432,615</u>	<u>\$ 9,663,131</u>	<u>\$ 49,220,168</u>	<u>\$ 35,885,708</u>	<u>\$ 287,091,978</u>
1月1日							
增添	\$ 12,330,536	\$ 115,559,820	\$ 64,432,615	\$ 9,663,131	\$ 49,220,168	\$ 35,885,708	\$ 287,091,978
移轉	46,848	5,014,152	37,754,895	1,991,809	23,279,488	25,649,927	93,737,119
企業合併取得	-	14,229,203	5,066,559	616,245	7,176,543	(28,833,502)	(1,744,952)
處分	-	43,627	1,120,760	24,793	18,342	1,001	1,208,523
折舊費用	(687,913)	(196,392)	(3,940,609)	(301,955)	(1,584,466)	(387,868)	(7,099,203)
減損損失	-	(12,016,267)	(23,778,002)	(3,414,298)	(20,277,199)	-	(59,485,766)
淨兌換差額	-	(340,910)	-	-	-	-	(340,910)
12月31日	<u>(601,172)</u>	<u>(810,913)</u>	<u>(801,911)</u>	<u>(19,481)</u>	<u>(1,686)</u>	<u>(1,024,317)</u>	<u>(3,259,480)</u>
	<u>\$ 11,088,299</u>	<u>\$ 121,482,320</u>	<u>\$ 79,854,307</u>	<u>\$ 8,560,244</u>	<u>\$ 57,831,190</u>	<u>\$ 31,290,949</u>	<u>\$ 310,107,309</u>
12月31日							
成本	\$ 11,088,299	\$ 230,689,468	\$ 287,474,102	\$ 47,391,725	\$ 179,441,556	\$ 31,290,949	\$ 787,376,099
累計折舊及減損	-	(109,207,148)	(207,619,795)	(38,831,481)	(121,610,366)	-	(477,268,790)
	<u>\$ 11,088,299</u>	<u>\$ 121,482,320</u>	<u>\$ 79,854,307</u>	<u>\$ 8,560,244</u>	<u>\$ 57,831,190</u>	<u>\$ 31,290,949</u>	<u>\$ 310,107,309</u>

	土地	房屋及建築	機器設備	電腦通訊設備	其他	未完工程 及待驗設備	合計
1月1日							
成本	\$ 14,233,757	\$ 208,869,510	\$ 275,816,855	\$ 39,326,807	\$ 160,547,139	\$ 28,415,269	\$ 727,209,337
累計折舊及減損	-	(88,283,906)	(208,403,723)	(29,795,877)	(113,202,578)	-	(439,686,084)
	<u>\$ 14,233,757</u>	<u>\$ 120,585,604</u>	<u>\$ 67,413,132</u>	<u>\$ 9,530,930</u>	<u>\$ 47,344,561</u>	<u>\$ 28,415,269</u>	<u>\$ 287,523,253</u>
1月1日	\$ 14,233,757	\$ 120,585,604	\$ 67,413,132	\$ 9,530,930	\$ 47,344,561	\$ 28,415,269	\$ 287,523,253
增添	185,346	3,069,325	20,683,563	1,352,450	16,620,782	23,985,927	65,897,393
移轉	1,181	2,471,466	3,424,276	1,137,498	3,732,238	(16,962,187)	(6,195,528)
企業合併取得	-	2,396	147	-	1,384,078	1,195,685	2,582,306
處分	(58,861)	(600,188)	(3,891,260)	(208,172)	(1,838,861)	(330,269)	(6,927,611)
折舊費用	-	(10,388,031)	(22,493,118)	(3,162,970)	(15,487,260)	-	(51,531,379)
減損損失	-	-	(959,481)	-	-	-	(959,481)
淨兌換差額	(2,030,887)	419,248	255,356	(51,421)	(1,470,554)	(418,717)	(3,296,975)
12月31日	<u>\$ 12,330,536</u>	<u>\$ 115,559,820</u>	<u>\$ 64,432,615</u>	<u>\$ 8,598,315</u>	<u>\$ 50,284,984</u>	<u>\$ 35,885,708</u>	<u>\$ 287,091,978</u>
12月31日	\$ 12,330,536	\$ 214,266,695	\$ 279,733,859	\$ 41,002,101	\$ 174,306,451	\$ 35,885,708	\$ 757,525,350
成本	-	(98,706,875)	(215,301,244)	(32,403,786)	(124,021,467)	-	(470,433,372)
累計折舊及減損	<u>\$ 12,330,536</u>	<u>\$ 115,559,820</u>	<u>\$ 64,432,615</u>	<u>\$ 8,598,315</u>	<u>\$ 50,284,984</u>	<u>\$ 35,885,708</u>	<u>\$ 287,091,978</u>

1. 上開企業合併取得不動產、廠房及設備請詳附註六(四十)之說明。

2. 以不動產廠房及設備提供擔保之資訊，請詳附註八之說明。

(十一)租賃交易－承租人

1. 本集團租賃之標的資產包括土地、土地使用權、房屋及建築及其他設備，租賃合約之期間如下：

土地及土地使用權：3~50年

房屋及建築：1~20年

其他設備：1~6年

租賃合約是採個別協商並包含各種不同的條款及條件，未享有續租權，除租賃之資產不得用作借貸擔保外，未有加諸其他之限制。

2. 本集團承租之部分宿舍、公務車及辦公室之租賃期間不超過12個月。
3. 使用權資產之帳面價值與認列之折舊費用資訊如下：

	<u>110年12月31日</u>	<u>109年12月31日</u>
	<u>帳面金額</u>	<u>帳面金額</u>
土地及土地使用權	\$ 17,078,178	\$ 18,525,528
房屋及建築	22,338,115	25,881,653
其他設備	843,899	1,861,504
	<u>\$ 40,260,192</u>	<u>\$ 46,268,685</u>
	<u>110年度</u>	<u>109年度</u>
	<u>折舊費用</u>	<u>折舊費用</u>
土地及土地使用權	\$ 1,012,696	\$ 821,887
房屋及建築	8,813,673	8,194,638
其他設備	813,166	404,361
	<u>\$ 10,639,535</u>	<u>\$ 9,420,886</u>

4. 本集團於民國110年及109年度使用權資產之增添分別為\$11,931,110及\$16,428,979。

5. 與租賃合約有關之損益項目資訊如下：

	<u>110年度</u>	<u>109年度</u>
<u>影響當期損益之項目</u>		
租賃負債之利息費用	<u>\$ 1,300,151</u>	<u>\$ 1,193,246</u>
屬短期租賃合約之費用	<u>\$ 3,967,179</u>	<u>\$ 4,084,492</u>

6. 本集團於民國110年及109年度租賃現金流出總額分別為\$17,266,641及\$14,077,260。

(十二)租賃交易－出租人

1. 本集團出租之標的資產主要為機器設備，租賃合約之期間為5年。

2. 本集團以融資租賃出租之未折現租賃給付之到期日分析如下：

	110年12月31日	109年12月31日
1年內	\$ 456,976	\$ 467,917
2至5年內	1,015,846	1,517,607
合計	<u>\$ 1,472,822</u>	<u>\$ 1,985,524</u>

3. 本集團以融資租賃出租之未折現租賃給付與租賃投資淨額之調節資訊如下：

	110年12月31日	
	流動	非流動
未折現租賃給付	\$ 456,976	\$ 1,015,846
未賺得融資收益	(17,016)	(21,611)
租賃投資淨額	<u>\$ 439,960</u>	<u>\$ 994,235</u>
	109年12月31日	
	流動	非流動
未折現租賃給付	\$ 467,917	\$ 1,517,607
未賺得融資收益	(8,636)	(58,441)
租賃投資淨額	<u>\$ 459,281</u>	<u>\$ 1,459,166</u>

上述租賃投資淨額分別表列「其他應收款」及「其他非流動資產」項下。

(十三) 投資性不動產

	土地、房屋及建築	
	110年	109年
1月1日		
成本	\$ 15,528,707	\$ 8,015,199
累計折舊及減損	(4,445,434)	(3,595,287)
	<u>\$ 11,083,273</u>	<u>\$ 4,419,912</u>
1月1日	\$ 11,083,273	\$ 4,419,912
本期轉入	452,211	7,411,747
本期轉出	(220,594)	-
本期處分	(66,043)	-
折舊費用	(841,596)	(737,696)
淨兌換差額	(50,752)	(10,690)
12月31日	<u>\$ 10,356,499</u>	<u>\$ 11,083,273</u>
12月31日		
成本	\$ 15,688,409	\$ 15,528,707
累計折舊及減損	(5,331,910)	(4,445,434)
	<u>\$ 10,356,499</u>	<u>\$ 11,083,273</u>

1. 投資性不動產之租金收入及直接營運費用：

	<u>110年度</u>	<u>109年度</u>
投資性不動產之租金收入	\$ <u>1,000,030</u>	\$ <u>894,888</u>
當期產生租金收入之投資性 不動產所發生之直接營運費用	\$ <u>841,596</u>	\$ <u>737,696</u>

2. 本集團針對有減損跡象之資產，評估其可回收金額，於民國 110 年及 109 年度皆未產生減損損失。
3. 本集團持有之投資性不動產於民國 110 年及 109 年 12 月 31 日之公允價值分別為 \$31,642,398 及 \$28,531,066，係依獨立評價專家之評價結果，該評價係參考相同地點及狀況下類似投資性不動產之最近市價進行評估，屬第三等級公允價值。

(十四)無形資產

110年

	商譽	特許權	專利權	商標權	已發展技術	客戶關係	電腦軟體成本	合計
1月1日								
成本	\$17,266,764	\$14,581,255	\$4,323,547	\$9,447,950	\$10,386,924	\$1,657,536	\$-	\$57,663,976
累計攤銷及減損	(2,349,869)	(4,719,570)	(2,945,509)	(519,023)	(2,012,836)	(357,086)	-	(12,903,893)
	<u>\$14,916,895</u>	<u>\$9,861,685</u>	<u>\$1,378,038</u>	<u>\$8,928,927</u>	<u>\$8,374,088</u>	<u>\$1,300,450</u>	<u>\$-</u>	<u>\$44,760,083</u>
1月1日	\$14,916,895	\$9,861,685	\$1,378,038	\$8,928,927	\$8,374,088	\$1,300,450	\$-	\$44,760,083
轉入	-	-	-	-	-	-	2,369,522	2,369,522
新增	-	-	91,999	-	-	-	1,007,446	1,099,445
企業合併取得	3,479,980	-	-	-	57,371	-	-	3,537,351
處分	-	-	(1,031)	(241,244)	-	-	(70,315)	(312,590)
處分子公司影響	(1,820,650)	-	-	-	(140,190)	-	-	(1,960,840)
數	-	(924,746)	(284,932)	(440,931)	(599,022)	(154,635)	(1,027,292)	(3,431,558)
攤銷費用	(390,165)	-	(30,332)	(172,328)	(48,217)	(34,707)	(32,827)	(708,576)
淨兌換差額	\$16,186,060	\$8,936,939	\$1,153,742	\$8,074,424	\$7,644,030	\$1,111,108	\$2,246,534	\$45,352,837
12月31日	<u>\$16,186,060</u>	<u>\$8,936,939</u>	<u>\$1,153,742</u>	<u>\$8,074,424</u>	<u>\$7,644,030</u>	<u>\$1,111,108</u>	<u>\$2,246,534</u>	<u>\$45,352,837</u>
12月31日								
成本	\$18,469,923	\$14,581,255	\$4,301,379	\$9,009,831	\$10,192,291	\$1,610,976	\$8,174,975	\$66,340,630
累計攤銷及減損	(2,283,863)	(5,644,316)	(3,147,637)	(935,407)	(2,548,261)	(499,868)	(5,928,441)	(20,987,793)
	<u>\$16,186,060</u>	<u>\$8,936,939</u>	<u>\$1,153,742</u>	<u>\$8,074,424</u>	<u>\$7,644,030</u>	<u>\$1,111,108</u>	<u>\$2,246,534</u>	<u>\$45,352,837</u>

	商譽	特許權	專利權	商標權	已發展技術	客戶關係	合計
1月1日							
成本	\$ 17,880,175	\$ 14,169,255	\$ 4,805,694	\$ 9,721,511	\$ 4,239,016	\$ 1,744,836	\$ 52,560,487
累計攤銷及減損	(2,473,634)	(3,810,083)	(2,911,823)	(305,822)	(1,468,219)	(210,553)	(11,180,134)
	<u>\$ 15,406,541</u>	<u>\$ 10,359,172</u>	<u>\$ 1,893,871</u>	<u>\$ 9,415,689</u>	<u>\$ 2,770,797</u>	<u>\$ 1,534,283</u>	<u>\$ 41,380,353</u>
1月1日	\$ 15,406,541	\$ 10,359,172	\$ 1,893,871	\$ 9,415,689	\$ 2,770,797	\$ 1,534,283	\$ 41,380,353
企業合併取得 新增	-	-	142,697	-	6,360,000	-	6,502,697
攤銷費用	-	412,000	26,487	102,763	-	-	541,250
價格分攤調整	-	(909,487)	(352,563)	(236,257)	(641,298)	(162,968)	(2,302,573)
淨兌換差額	187,712	-	-	-	-	-	187,712
	(677,358)	-	(332,454)	(353,268)	(115,411)	(70,865)	(1,549,356)
12月31日	<u>\$ 14,916,895</u>	<u>\$ 9,861,685</u>	<u>\$ 1,378,038</u>	<u>\$ 8,928,927</u>	<u>\$ 8,374,088</u>	<u>\$ 1,300,450</u>	<u>\$ 44,760,083</u>
12月31日	\$ 17,266,764	\$ 14,581,255	\$ 4,323,547	\$ 9,447,950	\$ 10,386,924	\$ 1,657,536	\$ 57,663,976
成本	(2,349,869)	(4,719,570)	(2,945,509)	(519,023)	(2,012,836)	(357,086)	(12,903,893)
累計攤銷及減損	<u>\$ 14,916,895</u>	<u>\$ 9,861,685</u>	<u>\$ 1,378,038</u>	<u>\$ 8,928,927</u>	<u>\$ 8,374,088</u>	<u>\$ 1,300,450</u>	<u>\$ 44,760,083</u>

1. 上開企業合併取得無形資產請詳附註六(四十)。
2. 上開處分子公司影響數係本集團之子公司 FOXCONN INTERCONNECT TECHNOLOGY LIMITED 原持有 67%之子公司 LINKSYS 於民國 110 年第三季進行現金增資發行新股，本集團未參與認購因而對 LINKSYS 之持股比例降為 49%並自此喪失控制力，不擬繼續編入合併報表，請詳附註六(九)之說明。
3. BELKIN INTERNATIONAL INC. 商譽減損

本集團因併購 BELKIN INTERNATIONAL INC. (以下簡稱「BELKIN」)產生之商譽為\$13,563,157，後續因處分其子公司 LINKSYS 因而減少相關商譽，截至民國 110 年 12 月 31 日，因併購 BELKIN 之商譽餘額為\$10,531,410。商譽之減損測試係將商譽分攤至與 BELKIN 相關之現金產生單位，以使用價值作為可回收金額計算基礎，使用價值依據管理階層已核准之五年度財務預算之現金流量為估算基礎。

管理階層依據以前的績效及其對市場之預期決定預期營收成長率。所採用之長期加權平均成長率與產業報告之預期一致。所採用之稅前折現率反應所屬部門及營運地區之風險溢酬。

民國 110 年 12 月 31 日之主要評估所採用之假設如下：

五年期複合營收成長率	9.7%
長期成長率	2%
稅前折現率為	17.2%

依前開方式評估之結果，截至民國 110 年 12 月 31 日止，無認列商譽減損之金額。

4. 無形資產攤銷明細如下：

	110年度	109年度
營業成本及營業費用	\$ 3,431,558	\$ 2,302,573

(十五) 其他非流動資產

	110年12月31日	109年12月31日
長期預付款項		
-管溝使用權	\$ 730,558	\$ 913,198
-3.5G頻段共頻共網	11,181,732	-
電腦軟體成本	-	2,369,522
存出保證金	1,987,126	2,483,407
取得合約之增額成本	2,405,061	2,146,582
預付房屋及設備款	4,855,392	1,748,399
租賃投資淨額	994,235	1,459,166
其他	6,543,511	4,614,397
	<u>\$ 28,697,615</u>	<u>\$ 15,734,671</u>

1. 3.5G 頻段共頻共網

本集團之子公司亞太電信股份有限公司與遠傳電信簽訂 3.5G 頻段共頻

共網合作事宜，合約起迄日期為民國 109 年 9 月 4 日至民國 129 年 12 月 31 日。本合作案已分別取得國家通訊傳播委員會（NCC）及公平交易委員會以附負擔通過之核准函核准在案。雙方約定，本集團將分擔遠傳電信 3.5G 頻段共頻共網九分之二成本以取得網路容量使用權，其中分擔頻譜費用為\$9,473,000。

2. 取得合約之增額成本

本集團之子公司亞太電信股份有限公司為取得電信服務合約所發生之增額成本(主要係銷售佣金)預期可回收部分，於發生時認列為資產，並按與該資產相關之商品或勞務移轉一致之基礎攤銷。民國 110 年及 109 年度因攤銷認列之費用分別為\$1,924,300 及\$1,858,896。

3. 租賃投資淨額之資訊請詳附註六(十二)之說明。

4. 其他非流動資產提供擔保之資訊，請詳附註八之說明。

(十六) 應付短期票券

	110年12月31日	109年12月31日
商業本票	\$ 24,010,000	\$ 39,139,779
折價攤銷	(10,883)	(37,886)
	<u>\$ 23,999,117</u>	<u>\$ 39,101,893</u>
年利率區間	<u>0.328%~1.10%</u>	<u>0.498%~1.238%</u>

(十七) 短期借款

借款性質	110年12月31日	利率區間	擔保品
銀行借款			
信用借款	<u>\$ 546,372,008</u>	0%~6.4%	無
借款性質	109年12月31日	利率區間	擔保品
銀行借款			
信用借款	<u>\$ 446,422,100</u>	0.08%~8%	無

本集團與金融機構簽訂金融資產及負債互抵協議，該等協議符合國際會計準則第 32 號之互抵條件，故將金融資產及金融負債互抵，並於資產負債表中以淨額表達。該等協議於民國 110 年及 109 年 12 月 31 日之互抵權資訊如下：

110年12月31日			
性質	已認列之金融 資產/負債總額	於資產負債表互抵之已認 列之金融資產/負債總額	列報於資產負債表之 金融資產/負債淨額
銀行存款/			
銀行借款	<u>\$ 1,038,395,341</u>	<u>\$ 1,038,395,341</u>	<u>\$ -</u>

109年12月31日

性質	已認列之金融 資產/負債總額	於資產負債表互抵之已認 列之金融資產/負債總額	列報於資產負債表之 金融資產/負債淨額
銀行存款/ 銀行借款	\$ 1,259,254,404	\$ 1,259,254,404	\$ -

(十八) 其他應付款

	110年12月31日	109年12月31日
應付薪資及獎金	\$ 52,449,475	\$ 54,865,333
應付設備款	24,349,399	22,979,363
應付員工酬勞	19,956,295	20,510,641
應付消耗用品(含間接材料)	13,908,782	12,695,792
應付利息	6,960,013	11,989,073
應付權利金	5,570,915	6,186,346
應付稅金	4,917,458	6,074,678
限制性股票回購義務	2,220,250	3,436,024
其他	82,762,346	81,439,965
	<u>\$ 213,094,933</u>	<u>\$ 220,177,215</u>

本集團之子公司富士康工業互聯網股份有限公司於民國 108 年發行員工限制性新股，員工須支付價款取得員工權利新股，員工若於既得期間離職應返還股票，本集團亦須退回價款，於給與日就預計將既得期間內離職員工所支付價款部分認列為負債。

(十九) 其他流動負債-其他

	110年12月31日	109年12月31日
預收代購原物料及設備款	\$ 20,350,055	\$ 17,510,796
存入保證金	15,085,440	2,233,396
合約負債-預收貨款	13,600,629	17,761,388
合約負債-遞延收入	7,742,255	7,451,145
其他	4,992,192	3,566,275
	<u>\$ 61,770,571</u>	<u>\$ 48,523,000</u>

(二十) 應付公司債

	110年12月31日	109年12月31日
可轉換公司債	\$ 33,961,558	\$ 14,778,442
加:應付公司債溢價	7,500	7,500
減:應付公司債折價	(208,114)	(442,599)
小計	33,760,944	14,343,343
普通公司債	146,300,000	130,400,000
海外普通公司債	82,595,736	99,180,176
總計	262,656,680	243,923,519
減:一年內到期公司債 (表列「一年或一營業週期 內到期長期負債」)	(36,397,890)	(42,231,956)
	<u>\$ 226,258,790</u>	<u>\$ 201,691,563</u>

1. 106 年度第一次海外無擔保可轉換公司債

- (1) 本公司經主管機關於民國 106 年 8 月 22 日核准募集發行 106 年度第一次海外無擔保可轉換公司債，發行總額計美金 500,000 仟元，票面利率 0%，發行期間 5 年，流通期間自民國 106 年 11 月 6 日至 111 年 11 月 6 日。
- (2) 本轉換公司債之轉換價格係依轉換辦法規定之訂定模式予以調整，截至民國 110 年 12 月 31 日，本轉換公司債尚未轉換為普通股，本公司於民國 110 年 7 月 30 日依 106 年第一次海外無擔保可轉換公司債發行辦法規定調整轉換價格為新台幣 151.583 元(轉換價格所使用之美金對台幣匯率為 1:30.192)。
- (3) 依轉換辦法規定，所有本公司購回(包括由次級市場購回)、提前贖回、到期償還，或債券持有人轉換、賣回者，將予以註銷，不再發行。
- (4) 依轉換辦法規定，轉換後所發行之新股其權利義務與原已發行之普通股相同。
- (5) 本公司民國 106 年度所發行之海外第一次無擔保可轉換公司債，於發行將該轉換權與負債分離，帳列「資本公積-認股權」計 \$1,099,253。
- (6) 依轉換辦法規定，債券持有人得於本轉換公司債發行屆滿三年當日，要求本公司以票面金額將其所持有之轉換公司債贖回，民國 109 年 11 月 6 日，債券持有人贖回金額計 \$1,817,558(美金 60,200 仟元)。

2. 107 年度第一期無擔保可轉換公司債

- (1) 子公司訊芯科技控股股份有限公司經主管機關於民國 107 年 1 月 10 日經核准發行 107 年度國內第一次無擔保轉換公司債，發行總額為新台幣 1,500,000 仟元，票面利率 0%，發行期間 5 年，流通期間自民國 107 年 2 月 12 日至 112 年 2 月 12 日。
- (2) 本轉換公司債之轉換價格係依轉換辦法規定之訂定模式予以調整，

轉換價格為每股新台幣 165.4 元。

(3) 本轉換公司債債券持有人得於公司債發行屆滿三年之日(民國 110 年 2 月 12 日為債券持有人提前賣回本轉換公司之賣回基準日)，要求子公司訊芯科技控股股份有限公司按約定價格將債券贖回，故於民國 109 年第一季將可轉換公司債及透過損益按公允價格衡量之金融負債-非流動，全數轉列為流動負債項下，惟並非表示必須一年內全數償還，於民國 110 年 2 月 12 日，無債券持有人贖回，故轉列為非流動負債項下。

(4) 發行之可轉換公司債於發行時將該轉換選擇權與負債分離，並分別認列為權益及負債之相關資訊如下：

轉換公司債之複利現值	\$	1,357,350
嵌入式衍生性金融商品(即賣回權及贖回權)		13,650
發行時權益組成要素		<u>129,000</u>
	\$	<u>1,500,000</u>

(5) 透過損益按公允價值衡量之金融資產(負債)，其明細如下：

	<u>110年12月31日</u>	<u>109年12月31日</u>
嵌入式衍生性金融商品 之金融資產(負債) (即賣回權及贖回權)	\$ 2,550	\$ 2,250
本期評價損益	(<u>2,550</u>)	<u>300</u>
	<u>\$ -</u>	<u>\$ 2,550</u>

3. 110 年度第一次海外無擔保可轉換公司債

(1) 本公司經主管機關於民國 110 年 5 月 26 日核准募集發行 110 年度第一次海外無擔保可轉換公司債，發行總額計美金 700,000 仟元，票面利率 0%，發行期間 5 年，流通期間自民國 110 年 8 月 5 日至 115 年 8 月 5 日。本公司債於到期日，將由本公司依面額加計年利率 -0.41% 之收益率贖回。

(2) 本轉換公司債之轉換價格係依轉換辦法規定之訂定模式予以調整，截至民國 110 年 12 月 31 日，本轉換公司債尚未轉換為普通股，本公司於民國 110 年 8 月 5 日依 110 年第一次海外無擔保可轉換公司債發行辦法規定調整轉換價格為新台幣 163.17 元(轉換價格所用之美金對台幣匯率為 1:27.978)。

(3) 依轉換辦法規定，所有本公司購回(包括由次級市場購回)、提前贖回、到期償還，或債券持有人轉換、賣回者，將予以註銷，不再發行。

(4) 依轉換辦法規定，轉換後所發行之新股其權利義務與原已發行之普通股相同。

(5) 本公司民國 110 年度所發行之海外第一次無擔保可轉換公司債，於發行將該轉換權與負債分離，帳列「資本公積-認股權」計 \$336,012。

(6) 依轉換辦法規定，債券持有人得於本轉換公司債發行屆滿三年當日，要求本公司以票面金額將其所持有之轉換公司債贖回。

4. 本集團發行之普通公司債及海外普通公司債，其發行總額、利率、到期日及其他相關資訊，請詳附表十二。

(二十一) 長期借款

貸款機構	借款期間	利率區間	擔保品	110年12月31日
長期借款				
日商瑞穗實業銀行等 18家銀行聯貸	108.03.19~113.03.19	0.9519%~ 1.0019%	無	\$ 15,916,000
日商瑞穗實業銀行等 4家銀行聯貸	109.11.21~114.11.28	0.4800%	"	4,698,000
第一商業銀行	100.11.30~119.11.30	1.2791%	有	1,902,857
第一商業銀行	102.09.06~122.09.06	1.4905%	"	1,059,097
第一商業銀行	104.04.09~111.03.10	1.5433%	無	386
上海商業儲蓄銀行	102.06.17~117.04.15	1.6700%	有	8,019
上海商業儲蓄銀行	110.06.25~113.09.16	1.4950%	無	139,167
上海銀行	107.06.28~112.06.28	6.6500%	"	34,072
晉城銀行	108.07.12~111.01.25	9.1000%	有	87,082
日盛商業銀行	108.11.25~111.11.25	0.9300%	無	1,000,000
中國農業銀行	106.05.23~116.12.26	4.4100%~ 4.900%	"	5,579,879
合作金庫銀行	108.12.16~113.12.16	1.5000%	"	6,600
SG EQUIPMENT FINANCE CZECH REPUBLIC S. R. O.	106.10.19~111.08.15	1.4905%	"	929
中國信託銀行聯貸	109.10.29~111.12.26	1.8499%	"	840,000
玉山銀行	110.12.20~113.12.20	1.1900%	"	332,160
工商銀行新加坡分行	110.02.04~112.11.24	1.3444%~ 1.3696%	"	16,608,000
台新銀行	110.12.27~115.12.27	1.8817%~ 1.9874%	"	2,565,000
三菱日聯銀行	110.12.20~113.12.20	1.1100%	"	775,040
其他			有	32,467
				<u>51,584,755</u>
減：一年內到期之長期借款 (表列「一年或一營業週期內到期長期負債」)				(2,188,870)
減：聯貸主辦費				(<u>55,107</u>)
				<u>\$ 49,340,778</u>

貸款機構	借款期間	利率區間	擔保品	109年12月31日
長期借款				
日商瑞穗實業銀行等 18家銀行聯貸	108.03.19~111.02.26	0.9952%~ 1.0452%	無	\$ 16,376,000
日商瑞穗實業銀行等 4家銀行聯貸	109.11.21~114.11.25	0.4800%	"	4,552,600
第一商業銀行	100.11.30~119.11.30	1.2791%	有	2,022,857
第一商業銀行	102.09.06~122.09.06	1.4905%	"	1,147,355
第一商業銀行	104.04.09~111.03.10	1.5433%	無	1,929
上海商業儲蓄銀行	102.06.17~117.04.15	1.6700%	有	11,400
晉城銀行	108.01.29~111.01.25	9.1000%	"	322,240
日盛商業銀行	108.11.25~111.11.25	1.0300%	無	1,000,000
中國農業銀行	106.05.23~116.12.26	4.4100%~ 4.900%	"	6,549,138
合作金庫銀行	108.12.16~113.12.16	1.5000%	"	8,737
SG EQUIPMENT FINANCE CZECH REPUBLIC S. R. O.	106.11.09~111.08.15	3.4700%	有	2,404
中國信託銀行聯貸	109.10.29~111.12.26	1.8499%	無	840,000
其他借款				
中華票券公司等5家 金融機構聯合承銷	107.08.22~110.08.21	1.038%~ 1.046%	無	<u>13,500,000</u>
				46,334,660
減：一年內到期之長期借款 (表列「一年或一營業週期內到期長期負債」)				(14,718,255)
減：聯貸主辦費				(12,555)
減：長期票券折價攤銷				(<u>10,653</u>)
				<u>\$ 31,593,197</u>

- 依日商瑞穗實業銀行、日盛商業銀行、荷商安智銀行、第一商業銀行及中國信託銀行聯貸之合約規定，於授信期間內本公司及子公司之年度及第二季合併財務報告須維持約定之流動比率、淨負債占有形資產比率及利息保障倍數等財務比率，本集團無違反與上述金融機構所簽訂聯貸合約之條款。
- 有關本集團提供資產作為長期借款質押擔保之情形請參閱附註八。

(二十二) 退休金

1. 確定福利計劃

(1) 本公司依據「勞動基準法」之規定，訂有確定福利之退休辦法，適用於民國 94 年 7 月 1 日實施「勞工退休金條例」前所有正式員工之服務年資，以及於實施「勞工退休金條例」後選擇繼續適用勞動基準法員工之後續服務年資。員工符合退休條件者，退休金之支付係根據服務年資及退休前 6 個月之平均薪資計算，15 年以內(含)的服務年資每滿一年給予兩個基數，超過 15 年之服務年資每滿一年給予一個基數，惟累積最高以 45 個基數為限。本公司按月就薪資總額 2% 提撥退休基金，以勞工退休準備金監督委員會之名義專戶儲存於台灣銀行。另本公司於每年年度終了前，估算前項勞工退休準備金專戶餘額，若該餘額不足給付次一年度內預估符合退休條件之勞工依前述計算之退休金數額，本公司將於次年度三月底前一次提撥其差額。

(2) 資產負債表認列之金額如下(表列「其他非流動負債」)：

	110年12月31日	109年12月31日
確定福利義務現值	\$ 1,802,651	\$ 1,944,761
計畫資產公允價值	(536,491)	(543,215)
淨確定福利負債	<u>\$ 1,266,160</u>	<u>\$ 1,401,546</u>

(3) 淨確定福利負債之變動如下：

	確定福利 義務現值	計畫資產 公允價值	淨確定 福利負債
110年			
1月1日餘額	\$ 1,944,761	\$ 543,215	\$ 1,401,546
當期服務成本	6,950	-	6,950
利息收入	-	2,173	(2,173)
利息成本	7,779	-	7,779
	<u>1,959,490</u>	<u>545,388</u>	<u>1,414,102</u>
再衡量數：			
計畫資產報酬 (不包括包含於 利息收入或費 用之金額)	-	8,137	(8,137)
人口假設改變	2,051	-	2,051
財務假設變動影 響數	(66,734)	-	(66,734)
經驗調整	(30,026)	-	(30,026)
	<u>(94,709)</u>	<u>8,137</u>	<u>(102,846)</u>
提撥退休基金	-	14,852	(14,852)
支付退休金	(62,130)	(31,886)	(30,244)
12月31日餘額	<u>\$ 1,802,651</u>	<u>\$ 536,491</u>	<u>\$ 1,266,160</u>

	確定福利 義務現值	計畫資產 公允價值	淨確定 福利負債
	109年		
1月1日餘額	\$ 1,954,134	\$ 566,295	\$ 1,387,839
當期服務成本	8,223	-	8,223
利息收入	-	4,530	(4,530)
利息成本	15,633	-	15,633
	<u>1,977,990</u>	<u>570,825</u>	<u>1,407,165</u>
再衡量數：			
計畫資產報酬 (不包括包含於 利息收入或費 用之金額)	-	21,537	(21,537)
財務假設變動影 響數	94,390	-	94,390
經驗調整	(25,227)	-	(25,227)
	<u>69,163</u>	<u>21,537</u>	<u>47,626</u>
提撥退休基金	-	15,947	(15,947)
支付退休金	(102,392)	(65,094)	(37,298)
12月31日餘額	<u>\$ 1,944,761</u>	<u>\$ 543,215</u>	<u>\$ 1,401,546</u>

(4) 本公司之確定福利退休計畫基金資產，係由臺灣銀行按該基金年度投資運用計畫所定委託經營項目之比例及金額範圍內，依勞工退休基金收支保管及運用辦法第六條之項目(即存放國內外之金融機構，投資國內外上市、上櫃或私募之權益證券及投資國內外不動產之證券化商品等)辦理委託經營，相關運用情形係由勞工退休基金監理會進行監督。該基金之運用，其每年決算分配之最低收益，不得低於依當地銀行二年定期存款利率計算之收益，若有不足，則經主管機關核准後由國庫補足。因本公司無權參與該基金之運作及管理，故無法依國際會計準則第19號第142段規定揭露計畫資產公允價值之分類。民國110年及109年度，構成該基金總資產之公允價值，請詳政府公告之各年度之勞工退休基金運用報告。

(5) 有關退休金之精算假設彙總如下

	110年度	109年度
折現率	<u>0.7%</u>	<u>0.4%</u>
未來薪資增加率	<u>3.5%</u>	<u>3.5%</u>

對於未來死亡率之假設係按照各國已公布的統計數字及經驗估計。

因採用之主要精算假設變動而影響之確定福利義務現值分析如下：

	折現率		未來薪資增加率	
	增加0.25%	減少0.25%	增加0.25%	減少0.25%
110年12月31日				
對確定福利義務現值之影響	<u>(\$ 51,622)</u>	<u>\$ 53,689</u>	<u>\$ 47,774</u>	<u>(\$ 46,292)</u>
	折現率		未來薪資增加率	
	增加0.25%	減少0.25%	增加0.25%	減少0.25%

109年12月31日				
對確定福利義務現值之影響	<u>(\$ 59,721)</u>	<u>\$ 62,244</u>	<u>\$ 55,505</u>	<u>(\$ 53,680)</u>

上述之敏感度分析係基於其他假設不變的情況下分析單一假設變動之影響。實務上許多假設的變動則可能是連動的。敏感度分析係與計算資產負債表之淨退休金負債所採用的方法一致。

本期編製敏感度分析所使用之方法與假設與前期相同。

(6)本公司於民國 111 年度預計支付予退休計畫之提撥金為\$15,845。

(7)截至民國 110 年 12 月 31 日，該退休金計劃之加權平均存續期間為 12 年。

2. 確定提撥計畫

- (1)自民國 94 年 7 月 1 日起，本公司依據「勞工退休金條例」，訂有確定提撥之退休辦法，適用於本國籍之員工。本公司就員工選擇適用「勞工退休金條例」所定之勞工退休金制度部分，每月按薪資之 6%提繳勞工退休金至勞保局員工個人帳戶，員工退休金之支付依員工個人之退休金專戶及累積收益之金額採月退休金或一次退休金方式領取。
- (2)有關大陸子公司，按中華人民共和國政府規定之養老保險制度每月依當地員工薪資總額之一定比率提撥養老保險金，其提撥比率依員工戶籍之不同提撥 8%~9%，專戶儲蓄於各員工獨立帳戶。每位員工之退休金由政府管理統籌安排，本集團除按月提撥外，無進一步義務。
- (3)民國 110 年及 109 年度，本集團依上開退休金辦法認列之退休金成本分別為\$16,463,143 及\$10,737,739。民國 109 年初因中國地區受新型冠狀病毒之疫情影響，當地政府自民國 109 年 2 月起減半徵收養老保險金，減徵期限為六個月。

(二十三) 股份基礎給付

截至民國 110 年及 109 年 12 月 31 日，子公司 FOXCONN INTERCONNECT TECHNOLOGY LIMITED、富士康工業互聯網股份有限公司、BHARAT FIH LIMITED 及 FIH MOBILE LIMITED 與之股份基礎給付獎勵計劃如下：

協議之類型	給與日	給與股數	既得條件/ 限制條件
管理階層股份給付計劃	民國104年1月	349,440,000	說明(1)
限制性股票股份支付	民國106年12月	259,240,433	說明(2)
"	民國108年4月	149,183,352	說明(2)
"	民國108年9月	10,348,325	說明(2)
"	民國108年12月	18,881,226	說明(2)
員工認股權	民國108年4月	25,947,021	說明(3)
"	民國108年9月	473,000	說明(3)
"	民國108年12月	6,013,755	說明(3)
股份獎勵計畫	民國110年12月	200,000	說明(4)
"	民國110年12月	4,500,000	說明(4)
員工認股權	民國107年12月	41,763,000	說明(5)
認股權計畫	民國110年12月	83,110,000	說明(6)
股份獎勵計畫	民國110年12月	7,328,361	說明(7)

說明：

- (1) 無償配發，該給付計畫於民國 106 年 5 月修訂既得期間，於民國 107 年各季度既得 12%，於民國 108 年至 111 年各季度既得 3.25%。
- (2) 有償認購，員工在有限合夥協定中約定的服務期滿後方可行使權利。其附條件權益工具公允價值和員工取得權益工具所支付對價的差異，將自給與日起約 3 到 5 年不等的服務期內攤銷。
- (3) 自給與日起後 1 年到 5 年分期行權，每期行權比例均為 20%。
- (4) 立即既得。
- (5) 既得期間為民國 107 年 12 月 28 日給與日起算 1 到 4 年。
- (6) 有償認購，既得期間為自給與日起 1 到 3 年，行使期間為民國 111 年 12 月至民國 118 年 11 月。
- (7) 無償配發，既得期間至民國 111 年 1 月。

1. 管理階層股份給付計劃 - FOXCONN INTERCONNECT TECHNOLOGY LIMITED

上述給付計劃使用 H 模型估計授予之每股加權平均公允價值為美金 0.25 元。主要參數為 13.4% 加權平均資本成本、3% 固定增長率、20% 缺乏市場流動折讓及 20% 控股權溢價。波動率係根據市場上同類公司每日股價之統計分析計算股份連續複合報酬率之標準差估計而得。

民國 110 年及 109 年度認列之費用分別為\$70,379(美金 2,512 仟元)及\$129,724(美金 4,390 仟元)。

2. 限制性股票股份支付-富士康工業互聯網股份有限公司

上述給付計劃經評估授予公允價值為人民幣 3,873,301 仟元。民國 110 年及 109 年度認列之費用分別為\$2,192,527(人民幣 504,679 仟元)及\$3,894,434(人民幣 909,532 仟元)。

3. 員工認股權-富士康工業互聯網股份有限公司

上述股份基礎給付交易使用 Black-Scholes 選擇權評價模式估計認股選擇權之公允價值為人民幣 217,098 仟元。

該子公司民國 110 年及 109 年度授予之獎酬計畫所認列之費用合計分別為\$125,427 (人民幣 28,871 仟元)及\$274,570(人民幣 64,125 仟元)。

4. 股份獎勵計畫-FOXCONN INTERCONNECT TECHNOLOGY LIMITED

上述股份獎勵計畫係民國 106 年起陸續從市場購回回庫藏股，以信託形式持有，直至員工達成該計畫所制定之條件並授予。民國 110 年度及 109 年度認列之費用分別為\$26,203 (美金 935 仟元)及\$63,096 (美金 2,135 仟元)。

5. 員工認股權-FOXCONN INTERCONNECT TECHNOLOGY LIMITED

該子公司於民國 107 年授予符合資格之員工認股權計 41,763,000 股，每股履約價格 3.422 港元，既得期間為 1 到 4 年並考量各該員工之績效而定。認股權總公允價值經採 Black-Scholes model 評估為美金 6,139 仟元，此一認股權計畫於民國 110 年及 109 年度認列之費用分別為\$20,145(美金 720 仟元)及\$41,991(美金 1,421 仟元)。

6. 認股權計畫-BHARAT FIH LIMITED

該子公司於民國 110 年授予符合資格的員工及專業人士認股權計 83,110,000 單位，每單位行權價格 20 印度盧比，既得期間 1 到 3 年。認股權公允價值經採 Black-Scholes model 評估為每單位 11 印度盧比，主要參數考量為預期波動率 52.46%、預期存續期間 5.1 年、無風險利率 5.68%及股利率 0%。此一認股權計畫於民國 110 年度認列之費用為\$13,697(美金 489 仟元)。

7. 股份獎勵計畫-FIH MOBILE LIMITED

該子公司於民國 110 年 12 月授予特定人士股份獎勵計 7,328,361 普通股並限售至民國 111 年 1 月。該些股份為自市場購回並存放於信託。民國 110 年度因此計畫認列之費用為\$14,369(美金 513 仟元)。

(二十四) 其他非流動負債

	<u>110年12月31日</u>	<u>109年12月31日</u>
遞延政府補助收入	\$ 4,737,830	\$ 4,598,516
應計退休金負債	1,352,590	1,460,160
預收租金	1,632,908	1,693,008
其他負債-其他	3,739,202	3,231,652
	<u>\$ 11,462,530</u>	<u>\$ 10,983,336</u>

(二十五) 負債準備

	<u>保固準備</u>	<u>除役負債</u>	<u>其他</u>	<u>合計</u>
110年1月1日餘額	\$ 4,128,480	\$ 407,915	\$ 8,037	\$ 4,544,432
當期新增之負債準備	449,077	22,733	-	471,810
當期使用之負債準備	(232,111)	-	-	(232,111)
當期迴轉之未使用金額	(1,330,180)	-	(8,037)	(1,338,217)
兌換差額	(138,681)	-	-	(138,681)
110年12月31日餘額	<u>\$ 2,876,585</u>	<u>\$ 430,648</u>	<u>\$ -</u>	<u>\$ 3,307,233</u>

負債準備分析如下：

	<u>110年12月31日</u>	<u>109年12月31日</u>
流動	\$ 2,876,585	\$ 4,136,517
非流動	\$ 430,648	\$ 407,915

1. 本集團之保固負債準備主係與 3C 產品之銷售相關，保固負債準備係依據該產品之歷史保固資料估計。
2. 本集團之子公司依照適用之合約或法規要求，對部分機站負有拆卸、移除或復原所在地點之義務，故依拆除、移除或復原所在地點預期產生之成本認列為負債準備，本集團預計該負債準備於目前陸續發生。

(二十六) 股本

1. 截至民國 110 年 12 月 31 日止，本公司額定資本額為 \$180,000,000，分為 18,000,000 仟股，實收資本額為 \$138,629,906，分為 13,862,991 仟股，每股面額 10 元。本公司已發行股份之股款均已收訖。
2. 本公司於民國 88 年 6 月 1 日經股東會決議，辦理現金增資發行普通股 50,000 仟股參與發行海外存託憑證 25,000 仟單位，此項增資案業經前財政部證券暨期貨管理委員會核准在案。本海外存託憑證於歐洲、亞洲及美國等地發行，發行金額共計美金 347,250 仟元，其主要約定事項如下：

(1) 表決權之行使

除董、監事選舉之議題外，存託憑證持有人不得直接出席本公司任何股東會及直接投票；惟存託機構收到超過 51% 存託憑證持有人對同一議案為相同之指示時，存託機構應依存託憑證持有人之

指示就該議案進行表決。

(2) 存託憑證轉換方式

存託憑證持有人得於存託憑證發行滿三個月後，依中華民國相關法令及存託契約之規定，請求存託機構兌回及交付存託憑證所表彰之本公司普通股股票，或請求存託機構兌回及出售存託機構所表彰之本公司普通股。

(3) 股利分配

本存託憑證持有人享有本公司普通股分配股利之同等權利。

(4) 經歷年盈餘轉增資，截至民國 110 年 12 月 31 日止，該海外存託憑證尚有 90,070 仟單位流通在外，其表彰本公司普通股數計 180,141 仟股。

3. 庫藏股

本集團之子公司鴻景國際投資股份有限公司於民國 87 年取得本公司發行之普通股，截至民國 110 年及 109 年 12 月 31 日持有股數皆為 1,483,078 股，取得成本為 \$18,901，減資退還股款後成本為 \$15,194。

(二十七) 資本公積

公司法規定，超過票面金額發行股票所得之溢額及受領贈與之所得之資本公積，除得用於彌補虧損外，於公司無累積虧損時，按股東原有股份之比例發給新股或現金。另依證券交易法之相關規定，以上開資本公積撥充資本時，每年以其合計數不超過實收資本額百分之十為限。公司非於盈餘公積填補資本虧損仍有不足時，不得以資本公積補充之。

	110年				
	發行溢價	認列對 子公司所有 權益變動數	關聯企業 股權淨值 變動數	認股權	合計
1月1日	\$88,501,031	\$102,442,097	\$10,603,561	\$1,099,253	\$202,645,942
認列對子公司 所有權變動數	-	3,744,555	-	-	3,744,555
按持股比例 認列關聯企業 權益變動	-	-	(4,642,079)	-	(4,642,079)
因發行可轉換公司債 認列權益組成 項目-認股權而 產生者	-	-	-	336,012	336,012
12月31日	\$88,501,031	\$106,186,652	\$5,961,482	\$1,435,265	\$202,084,430

	109年				
		認列對	關聯企業		
	發行溢價	子公司所有 權益變動數	股權淨值 變動數	認股權	合計
1月1日	\$88,501,031	\$ 99,189,558	\$10,593,529	\$ 1,099,253	\$ 199,383,371
認列對子公司 所有權變動數 按持股比例 認列關聯企業 權益變動	-	3,252,539	-	-	3,252,539
	-	-	10,032	-	10,032
12月31日	\$88,501,031	\$ 102,442,097	\$10,603,561	\$ 1,099,253	\$ 202,645,942

有關認列對子公司所有權益變動數所產生之資本公積，請詳附註六(三十)之說明；認列關聯企業股權淨值變動數所產生之資本公積請詳附註六(九)。

(二十八) 保留盈餘

1. 本公司年度總決算如有本期稅後淨利，依下列順序辦理：

(1) 彌補虧損。

(2) 提列 10% 為法定盈餘公積，但法定盈餘公積，已達實收資本額時，不在此限。

(3) 依其他法令規定提列或迴轉特別盈餘公積。

其餘額併同期初未分配盈餘為累積可分配盈餘，由董事會依本條第四項股利政策，擬定盈餘分配案提請股東會決議分配之。

本公司授權董事會以三分之二以上董事之出席，及出席董事過半數之決議，將應分派之股息及紅利、資本公積或法定盈餘公積之全部或一部以發放現金之方式為之，不適用前項應經股東會決議之規定。

本公司目前屬成長階段，本公司分配股東紅利之政策，須視公司目前及未來之投資環境、資金需求、國內外競爭狀況及資本預算等因素，兼顧股東利益及公司長期財務規劃，股東股利就累積可分配盈餘提撥，其中應不低於當年度可分配盈餘之 15%，股東股利中現金股利不少於 10%。

2. 法定盈餘公積除彌補公司虧損及按股東原有股份之比例發給新股或現金，不得使用之，惟發給新股或現金者，以該項公積超過實收資本額百分之二十五之部分為限。

3. 本公司分派盈餘時，依法令規定須就當年度資產負債表日之其他權益項目借方餘額提列特別盈餘公積始得分派，嗣後其他權益項目借方餘額迴轉時，迴轉金額得列入可供分派盈餘中。

4. 本公司於民國 111 年 3 月 23 日經董事會擬議民國 110 年度盈餘分派

案及民國 110 年 7 月 23 日經股東會決議通過民國 109 年度盈餘分派案如下：

	110 年 度		109 年 度	
	金額	每股股利(元)	金額	每股股利(元)
法定盈餘公積	\$ 14,138,417		\$ 9,711,843	
特別盈餘公積	2,190,767		(15,136,594)	
現金股利	<u>72,087,551</u>	\$ 5.2	<u>55,451,962</u>	\$ 4.0
合計	<u>\$ 88,416,735</u>		<u>\$ 50,027,211</u>	

上述有關董事會通過擬議及股東會決議盈餘分派情形，請至臺灣證券交易所之「公開資訊觀測站」查詢。

(二十九)其他權益項目

	110年			
	未實現評價損益	外幣換算	避險工具	總計
1月1日	\$ 37,236,853	(\$ 124,551,979)	\$ -	(\$ 87,315,126)
評價調整：				
集團	18,818,115	-	-	18,818,115
關聯企業	1,382,226	-	-	1,382,226
評價調整轉出至保留盈餘	(795,774)	-	-	(795,774)
外幣換算差異數：				
集團	-	(14,662,888)	-	(14,662,888)
關聯企業	-	(7,098,091)	-	(7,098,091)
現金流量避險：				
- 公允價值利得	-	-	1,572,299	1,572,299
- 公允價值利得之稅額	-	-	(29,231)	(29,231)
- 轉出至其他損益項目	-	-	(1,377,423)	(1,377,423)
12月31日	<u>\$ 56,641,420</u>	<u>(\$ 146,312,958)</u>	<u>\$ 165,645</u>	<u>(\$ 89,505,893)</u>

	109年		
	未實現評價損益	外幣換算	總計
1月1日	\$ 11,437,746	(\$ 113,889,466)	(\$ 102,451,720)
評價調整：			
集團	20,644,948	-	20,644,948
關聯企業	497,658	-	497,658
評價調整轉出至保留盈餘	4,656,501	-	4,656,501
外幣換算差異數：			
集團	-	(12,757,150)	(12,757,150)
關聯企業	-	2,094,637	2,094,637
12月31日	<u>\$ 37,236,853</u>	<u>(\$ 124,551,979)</u>	<u>(\$ 87,315,126)</u>

(三十) 非控制權益

	<u>110年</u>	<u>109年</u>
1月1日	\$ 176,869,033	\$ 159,641,071
歸屬於非控制權益之份額：		
本期淨利	14,502,709	12,530,780
國外營運機構財務報表 換算之兌換差額	(1,437,325)	(2,623,729)
透過其他綜合損益按公允 價值衡量之金融資產 未實現評價損益	(1,191,913)	(645,723)
避險工具之損益	30,252	-
盈餘分派予非控制權益	(3,292,721)	(2,685,915)
非控制權益增加	<u>7,322,773</u>	<u>10,652,549</u>
12月31日	<u>\$ 192,802,808</u>	<u>\$ 176,869,033</u>

1. 本集團部分子公司於民國 110 年及 109 年度發行員工股份基礎給付及增發新股，本集團未按持股比例認購致使持股比例變動，於民國 110 年及 109 年度本集團因該等交易非控制權益分別增加 \$2,322,773 及增加 \$3,110,549，歸屬於母公司業主權益分別增加 \$3,744,555 及增加 \$3,252,539。
2. 上開民國 110 年主要變動係遠傳電信股份有限公司於民國 110 年 9 月 24 日認購本集團之子公司亞太電信股份有限公司 500,000 仟股，本集團因該交易非控制權益增加 \$5,000,000。
3. 上開民國 109 年度主要變動係本集團於民國 109 年 11 月 6 日與華創車電技術中心股份有限公司合資設立鴻華先進並由本集團持股 51%，本集團因該交易非控制權益增加 \$7,542,000。

(三十一) 營業收入

1. 客戶合約收入之細分

本集團之收入主要源於某一時點移轉之商品及勞務，有關收入採地理區域區分之資訊，請參閱附註十四(五)。

2. 合約資產及合約負債

本集團因認列客戶合約收入相關之合約負債如下：

	<u>110年12月31日</u>	<u>109年12月31日</u>	<u>109年1月1日</u>
合約負債	<u>\$ 21,342,884</u>	<u>\$ 25,212,533</u>	<u>\$ 25,153,889</u>

上述合約負債表列「其他流動負債」項下。

民國 110 年及 109 年度之期初合約負債於本期認列收入之金額分別為 \$16,710,830 及 \$19,321,686。

3. 自取得合約成本認列之資產

本集團為取得電信服務合約發生之增額成本，依據 IFRS 15 之規定

成本預期可收回。民國 110 年 12 月 31 日之餘額及民國 110 年及 109 年度認列之攤銷金額，請詳附註六(十五)之說明。

(三十二) 利息收入

	<u>110年度</u>	<u>109年度</u>
銀行存款利息	\$ 29,745,645	\$ 44,066,553
按攤銷後成本衡量之金融 資產利息收入	<u>2,710,396</u>	<u>3,867,799</u>
	<u>\$ 32,456,041</u>	<u>\$ 47,934,352</u>

(三十三) 其他收入

	<u>110年度</u>	<u>109年度</u>
租金收入	\$ 2,155,044	\$ 2,937,565
股利收入	10,255,146	4,891,042
政府補助收入	546,543	1,241,388
什項收入	<u>2,226,458</u>	<u>2,817,538</u>
	<u>\$ 15,183,191</u>	<u>\$ 11,887,533</u>

(三十四) 其他利益及損失

	<u>110年度</u>	<u>109年度</u>
透過損益按公允價值衡 量之金融資產(負債) 利益	\$ 2,531,148	\$ 13,727,567
處分不動產、廠房 及設備利益(損失)	1,403,856 (873,283)
處分投資利益	2,938,622	633,645
外幣兌換損失	(5,075,113) (1,671,581)
減損損失	(340,910) (959,481)
其他損失	(930,806) (3,542,402)
	<u>\$ 526,797</u>	<u>\$ 7,314,465</u>

(三十五) 費用性質之額外資訊

有關營業成本及營業費用額外揭露資訊如下：

	<u>110年度</u>	<u>109年度</u>
產品保固成本	\$ 28,715,031	\$ 36,411,836
員工福利費用	303,123,509	280,551,685
折舊費用	70,125,301	60,952,265
攤銷費用	<u>5,355,858</u>	<u>4,161,469</u>
合計	<u>\$ 407,319,699</u>	<u>\$ 382,077,255</u>

(三十六) 員工福利費用

	<u>110年度</u>	<u>109年度</u>
薪資費用	\$ 258,116,660	\$ 241,135,661
股份基礎給付	2,462,747	4,403,815
勞健保費用	11,145,364	8,187,657
退休金費用	16,475,699	10,757,065
其他用人費用	14,923,039	16,067,487
	<u>\$ 303,123,509</u>	<u>\$ 280,551,685</u>

1. 依本公司章程規定，本公司於分派盈餘時，應分派員工酬勞 5%~7%。
2. 本公司民國 110 年及 109 年度員工酬勞估列金額分別為 \$8,122,670 及 \$6,001,329，前述金額帳列薪資費用科目。民國 110 年及 109 年度係依該年度之獲利情況以 5%估列。

依民國 111 年 3 月 23 日及民國 110 年 3 月 30 日經董事會決議之民國 110 年及 109 年度員工酬勞金額分別為 \$8,122,670 及 \$6,001,329，與民國 110 年及 109 年度財務報告認列之金額一致，以現金方式發放。

本公司董事會通過及股東會決議之員工酬勞相關資訊可至公開資訊觀測站查詢。

(三十七) 財務成本

	<u>110年度</u>	<u>109年度</u>
利息費用：		
銀行借款	\$ 16,284,151	\$ 36,124,258
公司債	4,218,476	2,831,396
租賃負債之利息	1,300,151	1,193,246
應收帳款讓售費用	155,717	168,113
	<u>\$ 21,958,495</u>	<u>\$ 40,317,013</u>

(三十八) 所得稅

1. 所得稅費用

(1) 所得稅費用組成部分：

	<u>110年度</u>	<u>109年度</u>
當期所得稅：		
當期所得產生之所得稅	\$ 31,515,642	\$ 30,671,601
未分配盈餘加徵	2,355,930	422,473
以前年度所得稅(高)		
低估	(2,852,042)	744,825
當期所得稅總額	<u>31,019,530</u>	<u>31,838,899</u>
遞延所得稅：		
暫時性差異之原始產生		
及迴轉	8,729,172	188,548
稅率改變之影響	-	(880,800)
遞延所得稅總額	<u>8,729,172</u>	<u>(692,252)</u>
所得稅費用	<u>\$ 39,748,702</u>	<u>\$ 31,146,647</u>

(2) 與其他綜合損益相關之所得稅金額：

	<u>110年度</u>	<u>109年度</u>
透過其他綜合損益按		
公允價值變動之金融	(\$ 4,142,199)	\$ -
資產公允價值變動		
避險工具之損益	(34,570)	-
確定福利義務之再衡		
量數	(20,569)	9,525
	<u>(\$ 4,197,338)</u>	<u>\$ 9,525</u>

2. 所得稅費用與會計利潤及當期所得稅負債關係之說明

	<u>110年度</u>	<u>109年度</u>
稅前淨利按法定稅率計算 之所得稅	\$ 66,245,805	\$ 44,820,354
按稅法規定剔除項目之所 得稅影響數	(25,813,193)	(13,979,463)
以前年度所得稅(高)低估數	(2,852,042)	744,825
未分配盈餘加徵	2,355,930	422,473
其他	(187,798)	(861,542)
所得稅費用	39,748,702	31,146,647
遞延所得稅資產及負債 淨變動數	(8,729,172)	(188,548)
稅率改變之影響	-	880,800
以前年度所得稅高(低)估數	2,852,042	(744,825)
預付所得稅	(13,862,785)	(5,916,004)
以前年度應(收)付所得稅	7,641,715	638,116
其他	(1,176,477)	(1,811,868)
本期所得稅負債	<u>\$ 26,474,025</u>	<u>\$ 24,004,318</u>

3. 因暫時性差異、課稅損失及投資抵減而產生之各遞延所得稅資產或負債金額如下：

	110年			
	1月1日	認列於損益	認列於其他 綜合淨利	12月31日
遞延所得稅資產：				
-暫時性差異：				
備抵存貨評價損失	\$ 2,053,929	(\$ 191,003)	\$ -	\$ 1,862,926
遞延收入	1,374,885	(89,265)	-	1,285,620
未實現金融商品 評價損失	258,885	(102,528)	-	156,357
以前年度費用遞轉	1,710,185	175,715	-	1,885,900
折舊費用財稅差	1,919,690	669,115	-	2,588,805
應付退休金	290,593	39,905	(20,569)	309,929
未休假獎金	537,331	25,970	-	563,301
其他	11,801,354	144,704	-	11,946,058
小計	19,946,852	672,613	(20,569)	20,598,896
-遞延所得稅負債：				
採權益法國外 投資收益	(4,815,981)	(7,350,799)	-	(12,166,780)
未實現兌換利益	(726,579)	(393,669)	-	(1,120,248)
利息收入	(2,576,904)	960,571	-	(1,616,333)
其他	(10,685,655)	(2,617,888)	(4,176,769)	(17,480,312)
小計	(18,805,119)	(9,401,785)	(4,176,769)	(32,383,673)
合計	\$ 1,141,733	(\$ 8,729,172)	(\$ 4,197,338)	(\$ 11,784,777)

109年

	109年			
	1月1日	認列於損益	認列於其他 綜合淨利	12月31日
遞延所得稅資產：				
-暫時性差異：				
備抵存貨評價損失	\$ 1,392,595	\$ 661,334	\$ -	\$ 2,053,929
遞延收入	1,366,424	8,461	-	1,374,885
未實現金融商品 評價損失	177,600	81,285	-	258,885
以前年度費用遞轉	1,727,478	(17,293)	-	1,710,185
折舊費用稅差	1,841,610	78,080	-	1,919,690
應付退休金	278,064	3,004	9,525	290,593
未休假獎金	775,714	(238,383)	-	537,331
其他	11,141,980	659,374	-	11,801,354
小計	18,701,465	1,235,862	9,525	19,946,852
-遞延所得稅負債：				
採權益法國外 投資收益	(4,378,792)	(437,189)	-	(4,815,981)
未實現兌換利益	(459,505)	(267,074)	-	(726,579)
利息收入	(3,711,661)	1,134,757	-	(2,576,904)
其他	(9,711,551)	(974,104)	-	(10,685,655)
小計	(18,261,509)	(543,610)	-	(18,805,119)
合計	\$ 439,956	\$ 692,252	\$ 9,525	\$ 1,141,733

4. 本公司並未就若干子公司投資相關之應課稅暫時性差異認列遞延所得稅負債，民國 110 年及 109 年 12 月 31 日之未認列之遞延所得稅負債之暫時性差異金額分別為 \$1,155,469,127 及 \$1,120,928,606。
5. 本公司營利事業所得稅業經稅捐稽徵機關核定至民國 108 年度。
6. 本公司依中華民國政府「境外資金匯回管理運用及課稅條例」申請且經核准在期限內匯回境外(包括大陸地區)資金，第 1 年適用稅率 8%，第 2 年適用稅率 10%，免依一般所得稅制課稅；資金匯回後 1 年內得向經濟部申請從事實質投資，依限完成者得享有退還 50% 稅款優惠。

(三十九) 每股盈餘

	110年度		
	稅後金額	加權平均 流通在外 股數(仟股)	每股盈餘 (元)
<u>基本每股盈餘</u>			
歸屬於母公司普通股股東之本期 淨利	\$ 139,320,332	13,861,508	\$ 10.05
<u>稀釋每股盈餘</u>			
歸屬於母公司普通股股東之本期 淨利	\$ 139,320,332	13,861,508	
具稀釋作用之潛在普通股之影響			
員工酬勞	-	78,103	
海外可轉換公司債	203,607	136,266	
屬於母公司普通股股東之本期淨 利加潛在普通股之影響	<u>\$ 139,523,939</u>	<u>14,075,877</u>	<u>\$ 9.91</u>
109年度			
	稅後金額	加權平均 流通在外 股數(仟股)	每股盈餘 (元)
<u>基本每股盈餘</u>			
歸屬於母公司普通股股東之本期 淨利	\$ 101,794,807	13,861,508	\$ 7.34
<u>稀釋每股盈餘</u>			
歸屬於母公司普通股股東之本期 淨利	\$ 101,794,807	13,861,508	
具稀釋作用之潛在普通股之影響			
員工酬勞	-	65,232	
海外可轉換公司債	227,880	96,070	
屬於母公司普通股股東之本期淨 利加潛在普通股之影響	<u>\$ 102,022,687</u>	<u>14,022,810</u>	<u>\$ 7.28</u>

(四十) 企業合併

1. 本集團於民國 109 年 11 月 6 日與華創公司合資設立鴻華先進科技股份有限公司，華創公司以資產作價出資 \$7,542,000，本集團以現金出資 \$7,850,321，上述之併購主要取得進行中的專門技術及之未完工程-模具資產合計 \$7,542,000。主要係透過併購發展電動車產業。
2. 上述併購案所支付之對價、所取得之資產和承擔之負債在收購日之公允價值之資訊如下：

109年度

鴻華先進科技
股份有限公司

收購對價		
現金	\$	7,850,321
非控制權益公允價值		7,542,000
		<u>15,392,321</u>
取得可辨認資產及承擔負債之公允價值		
現金及約當現金		7,850,321
不動產、廠房及設備		1,182,000
無形資產		6,360,000
可辨認淨資產總額		<u>15,392,321</u>
商譽	\$	-

3. 本集團因上述併購案於民國 109 年取得之可辨認有形及無形資產(主要為車型平台及車用動力系統相關之未完工程及進行中的專門技術), 公允價值為\$7,542,000, 請參閱附註六(十)不動產、廠房及設備及六(十四)無形資產。
4. 本集團之子公司富陽新能源科技(南陽)有限公司於民國 109 年第二季以人民幣 275,260 仟元依併購合約取得山東誠尚能源有限公司。上述之併購主要取得\$1,400,306 不動產、廠房及設備。
5. 本集團之子公司 FOXCONN PRECISION INTERNATIONAL LIMITED 於民國 109 年第二季以人民幣 31,068 仟元依併購合約取得 LEAPSY INTERNATIONAL. LTD。上述之併購主要取得\$142,697 專利權。
6. 本集團之子公司準時達國際供應鏈管理有限公司於民國 110 年第三季以人民幣 1,000,000 仟元依併購合約取得廣西玉柴物流股份有限公司。上述之併購主要取得不動產、廠房及設備及無形資產。
7. 本集團之子公司 FOXCONN INTERCONNECT TECHNOLOGY LIMITED 於民國 110 年 10 月以其 175,787 仟股之新股取得 SOUND LEGEND LIMITED 及其子公司 100%之權益份額, 收購對價依收購日股價計算為美金 36,059 仟元。上述之併購主要取得不動產、廠房及設備及無形資產。

(四十一)現金流量補充資訊

1. 僅有部分現金支付及收取之投資活動：

	110年度	109年度
購置不動產、廠房及設備	\$ 93,737,119	\$ 65,897,393
加：期初應付設備款	22,979,363	22,418,721
減：期末應付設備款	(24,349,399)	(22,979,363)
匯率影響數	(71,399)	163,290
本期支付現金	<u>\$ 92,295,684</u>	<u>\$ 65,500,041</u>

	110年度	109年度
處分不動產、廠房及設備	\$ 8,503,059	\$ 6,054,328
加：期初應收設備款	170,110	220,019
減：期末應收設備款	(902,692)	(170,110)
匯率影響數	(1,375)	362
本期收取現金	<u>\$ 7,769,102</u>	<u>\$ 6,104,599</u>

2. 來自籌資活動之負債之變動

	110年					來自籌資活動
	應付短期票券	短期借款	長期借款	應付公司債	租賃負債	之負債總額
1月1日	\$ 39,101,893	\$446,422,100	\$46,311,452	\$ 243,923,519	\$29,449,012	\$805,207,976
籌資現金流量之變動 (15,129,779)	99,435,408	6,618,505	21,674,438	(10,805,466)	101,793,106
其他非現金之變動	27,003	514,500	(31,899)	(118,036)	12,022,919	12,414,487
匯率變動之影響	-	-	(1,368,410)	(2,823,241)	(5,085,380)	(9,277,031)
12月31日	<u>\$ 23,999,117</u>	<u>\$546,372,008</u>	<u>\$51,529,648</u>	<u>\$ 262,656,680</u>	<u>\$25,581,085</u>	<u>\$910,138,538</u>

	109年					來自籌資活動
	應付短期票券	短期借款	長期借款	應付公司債	租賃負債	之負債總額
1月1日	\$ 30,528,296	\$380,866,050	\$ 56,130,163	\$214,051,708	\$28,006,381	\$709,582,598
籌資現金流量之變動	8,549,712	65,556,050	(10,165,962)	32,722,252	(7,701,599)	88,960,453
其他非現金之變動	23,885	-	23,600	309,994	10,558,087	10,915,566
匯率變動之影響	-	-	323,651	(3,160,435)	(1,413,857)	(4,250,641)
12月31日	<u>\$ 39,101,893</u>	<u>\$446,422,100</u>	<u>\$ 46,311,452</u>	<u>\$243,923,519</u>	<u>\$29,449,012</u>	<u>\$805,207,976</u>

七、關係人交易

(一) 關係人之名稱及關係

關係人名稱	與本集團之關係
SHARP CORPORATION及其子公司	關聯企業
鴻準精密工業股份有限公司及其子公司	"
廣宇科技股份有限公司及其子公司	"
ESON PRECISION IND. CO., LTD.及其子公司	"
GENERAL INTERFACE SOLUTION HOLDING LIMITED及其子公司	"
ZHEN DING TECHNOLOGY HOLDING LIMITED及其子公司	"
樺漢科技股份有限公司及其子公司	"
建漢科技股份有限公司及其子公司	"
京鼎精密科技股份有限公司及其子公司	"
正達光電股份有限公司	"
榮創能源科技股份有限公司	"
寰永科技股份有限公司	"

關係人名稱	與本集團之關係
天鈺科技股份有限公司及其子公司	關聯企業
君曜科技股份有限公司	"
河南中富康數顯有限公司	"
大灣區半導體(珠海)有限公司	"
蕪湖瑞昌電氣系統有限公司	"
國鈺電子(北海)有限公司	"
SAFEDX S. R. O.	"
北京恒譽新能源汽車租賃有限公司	"
杭州耕德電子有限公司	"
珠海凌煙閣芯片科技有限公司	"
深圳市茹薇亞科技有限公司	"
創星物聯科技股份有限公司	"
宏康智慧股份有限公司	"
海灘科技(深圳)有限公司	"
牧鋼精密工業有限公司及其子公司	"
周口耕德電子有限公司	"
和誠達科技(深圳)有限公司	"
四川成工富創科技有限公司	"
雲智匯科技服務股份有限公司及其子公司	"
富東群自動化科技(深圳)有限公司	"
湖南富遠智能科技有限公司	"
河南眾馳富聯精工科技有限公司	"
台灣智慧光網股份有限公司	"
震旦電信股份有限公司	"
重慶元創汽車整線集成有限公司	"
牧氣精密工業(深圳)有限公司	"
深圳市小河電子商務有限公司	"
移動商務股份有限公司	"
深圳明騰新材料有限公司	"
AMAX ENGINEERING CORPORATION	"
菲仕康國際貨運代理(上海)有限公司	"
鶴壁耕德電子有限公司	"
廣東京之映科技有限公司	"
珠海艾盛科技有限公司	"
青島新核芯科技有限公司	"

關係人名稱	與本集團之關係
鼎捷軟件股份有限公司	關聯企業
興普科技股份有限公司	"
中揚光電股份有限公司及其子公司	"
華創車電技術中心股份有限公司	其他關係人
正崙精密股份有限公司及其子公司	"
群創光電股份有限公司及子公司	"
SIO INTERNATIONAL HOLDING LIMITED及其子公司	"
ES PLATFORM LIMITED	"

(二) 與關係人間之重大交易事項

1. 營業收入

	110年度	109年度
商品銷售：		
— 關聯企業	\$ 142,657,033	\$ 150,243,473
— 其他關係人	12,042,928	10,635,966
	<u>\$ 154,699,961</u>	<u>\$ 160,879,439</u>

上開金額包含管理服務收入。除無相關同類交易可循，其交易條件係由雙方協商決定外，其餘本集團銷售予上開關係人之價格與一般客戶銷售價格相近；本集團對於一般客戶收款期間均約為 45~90 天。本集團銷售部分上開關係人原料再購回部份成品之交易，已依經濟實質消除其原料銷貨。

2. 進貨

	110年度	109年度
商品購買：		
— 關聯企業	\$ 85,208,868	\$ 86,802,568
— 其他關係人	8,169,830	11,999,940
	<u>\$ 93,378,698</u>	<u>\$ 98,802,508</u>

除無相關同類交易可循，其交易條件係由雙方協商決定外，其餘本集團係依時價向上開關係人進貨；本集團對於一般供應商及關係人之付款期間分別約為 45~90 天及 30~90 天。

3. 應收關係人款項

	<u>110年12月31日</u>	<u>109年12月31日</u>
應收帳款：		
— 關聯企業	\$ 32,397,468	\$ 37,132,298
— 其他關係人	3,071,727	2,296,652
減：備抵損失	(13,300)	(14,786)
小計	<u>35,455,895</u>	<u>39,414,164</u>
其他應收款—		
出售不動產、廠房及設備：		
— 關聯企業	454,521	126,389
其他應收款—代關係人採購款：		
— 關聯企業	2,149,532	1,075,843
— 其他關係人	2,672	50,738
其他應收款—應收股利：		
— 關聯企業	17,432	-
其他應收款—處分投資款：		
ES PLATFORM LIMITED	-	5,172,696
減：備抵損失	-	(1,293,174)
小計	<u>2,624,157</u>	<u>5,132,492</u>
合計	<u>\$ 38,080,052</u>	<u>\$ 44,546,656</u>

(1) 銷售交易之款項於銷售日後 45~90 天到期。

(2) 本公司於民國 106 年 12 月 29 日處分 SHARP 無表決權 C 類特別股 1,136,363 股，交易總金額為 \$93,128,046 (日幣 352,490,712 仟元)，於交割日起按季平均交付，截至民國 110 年 12 月 31 日止，已全數收款。民國 109 年 12 月 31 日提列備抵損失餘額為 \$1,293,174，係依照歷史還款紀錄計算而得。

(3) 上述應收款項並無抵押及附息。

(4) 有關本集團評估其他應收款—關係人減損損失而提列備抵損失之情形，請參閱附註十二(二)。

4. 應付關係人帳款

	<u>110年12月31日</u>	<u>109年12月31日</u>
應付帳款：		
— 關聯企業	\$ 19,350,886	\$ 24,842,288
— 其他關係人	<u>1,672,094</u>	<u>2,837,758</u>
小計	<u>21,022,980</u>	<u>27,680,046</u>
其他應付款—		
取得不動產、廠房及設備：		
— 關聯企業	165,026	456,315
其他應付款—代採購原物料：		
— 關聯企業	<u>2,097,196</u>	<u>2,019,678</u>
小計	<u>2,262,222</u>	<u>2,475,993</u>
合計	<u>\$ 23,285,202</u>	<u>\$ 30,156,039</u>

進貨交易之款項於購貨日後 30~90 天到期。該應付款項並無附息。

5. 租賃交易—承租人

- (1) 本集團向對本集團之關聯企業承租廠房，租賃合約之期間為 2 年至 6 年，租金係每月支付。
- (2) 民國 110 年及 109 年度分別向關係人取得使用權資產 \$7,968 及 \$803。
- (3) 租賃負債：

	<u>110年12月31日</u>	<u>109年12月31日</u>
— 關聯企業	<u>\$ 59,349</u>	<u>\$ 156,507</u>

本集團於民國 110 年及 109 年度因租賃負債產生之利息費用分別共計 \$5,327 及 \$13,682。

6. 預付款項

	<u>110年12月31日</u>	<u>109年12月31日</u>
— 關聯企業	<u>\$ 61,114</u>	<u>\$ 1,686</u>

7. 財產交易

- (1) 取得不動產、廠房及設備：

	<u>110年度</u>	<u>109年度</u>
購入不動產、廠房及設備：		
— 關聯企業	<u>\$ 815,796</u>	<u>\$ 746,176</u>

- (2) 處分不動產、廠房及設備：

 處分價款及損益：

	<u>110年度</u>		<u>109年度</u>	
	<u>出售價款</u>	<u>處分利益</u>	<u>出售價款</u>	<u>處分利益</u>
— 關聯企業	\$ 514,312	\$ 63,503	\$ 83,684	\$ 19,310
— 其他關係人	<u>16,033</u>	<u>14,327</u>	<u>51,098</u>	<u>16,171</u>
	<u>\$ 530,345</u>	<u>\$ 77,830</u>	<u>\$ 134,782</u>	<u>\$ 35,481</u>

(3)處分金融資產

<u>交易對象</u>	<u>帳列項目</u>	<u>交易股數</u>	<u>交易標的</u>	<u>109年度</u>	
				<u>處分價款</u>	<u>處分利益</u>
一關聯企業	採用權益法 之投資	-	台灣飛虎樂購 資訊有限公司	<u>\$ 10,199</u>	<u>\$ 44</u>

8. 資金貸與關係人

(1)應收關係人款項

	<u>110年12月31日</u>	<u>109年12月31日</u>
一關聯企業	<u>\$ 153,264</u>	<u>\$ 153,282</u>

有關取得擔保品情形請參閱附表一。

(2)利息收入

	<u>110年度</u>	<u>109年度</u>
一關聯企業	<u>\$ 6,117</u>	<u>\$ 8,374</u>

民國 110 年及 109 年度之利息分別按年利 4%及 1.8%~12%收取。

(三)主要管理階層薪酬資訊

	<u>110年度</u>	<u>109年度</u>
短期員工福利	\$ 1,556,241	\$ 1,099,768
退職後福利	1,850	2,330
股份基礎給付	868,138	941,929
總計	<u>\$ 2,426,229</u>	<u>\$ 2,044,027</u>

八、質押之資產

民國 110 年及 109 年 12 月 31 日，本集團提供質押資產之帳面價值明細如下：

資產名稱	擔保性質	110年12月31日	109年12月31日
定期存款及現金(表列「按攤銷後成本衡量之金融資產-流動」)	海關保證金	\$ 176,938	\$ 246,751
受限制銀行存款(表列「按攤銷後成本衡量之金融資產-流動」)	發行儲值預付卡價款 信託、短期借款之備償戶及訴訟保證金	146,545	468,414
定期存款及現金(表列「按攤銷後成本衡量之金融資產-非流動」)	假扣押擔保金、 提存法院保證金、 外勞保證金、 海關保證金	53,352	53,352
受限制銀行存款(表列「按攤銷後成本衡量之金融資產-非流動」)	機房及電纜槽租賃保證金、履約保證金及 法院凍結存款	57,901	1,400,641
土地及建築物、固定資產 及使用權資產	長期借款	4,587,210	4,789,314
		<u>\$ 5,021,946</u>	<u>\$ 6,958,472</u>

九、重大或有負債及未認列之合約承諾

除附註六(四)所述外，重大或有事項及承諾事項如下：

(一)或有事項-重大法律事項

MICROSOFT CORPORATION 及 MICROSOFT LICENSING GP 於民國 108 年 3 月 8 日就專利授權契約之權利金給付請求等爭議，對本集團提起訴訟，上開案件雙方已於民國 109 年 8 月達成和解，本集團對本案已依協議逐期支付款項及費用適當估列入帳。

(二)承諾事項

1. 已簽約但尚未發生之資本支出

	110年12月31日	109年12月31日
不動產、廠房及設備	<u>\$ 4,267,388</u>	<u>\$ 6,191,809</u>

2. 本集團於民國 110 年 11 月 10 日與美國 NASDAQ 上市公司 LORDSTOWN MOTORS CORP. 及 LORDSTOWN EV CORPORATION 簽訂資產購買協議，截至民國 110 年 12 月 31 日止，尚有美金 130,000 仟元未支付。上開協議截至本財務報告通過日尚待美國外國投資委員會核准，若最終依協議無法於民國 111 年 4 月 30 日完成交易或經雙方終止，則 LORDSTOWN EV CORPORATION 需退回本集團已支付之款項。

3. 民國 110 年及 109 年 12 月 31 日，本集團之子公司亞太電信股份有限公司因承包及發包工程、採購設備、建置基地台及銀行授信額度等合約，於未來應支付之金額、開立之履約保證票據及商業本票分別為 \$2,929,991

及\$3,872,453。

4. 本集團與遠傳電信簽訂 3.5G 頻段共頻共網業務合作事宜，相關說明請詳附註六(十五)之說明。
5. 本集團為提升頻譜效益、增加競爭力，於民國 109 年 11 月 5 日經董事會決議通過與遠傳電信簽訂(一)700MHz 共頻共網合約，雙方約定就各自取得之 700MHz 共頻共網所生及與之有關之成本及費用由本集團與遠傳電信分別依 2/9 與 7/9 之比例分攤，合約有效期間為民國 109 年 11 月 5 日至民國 119 年 12 月 31 日止；及(二)頻率交換合約，就本集團所持有之 723MHz~728MHz(上行)、778MHz~783MHz(下行)頻段與遠傳電信所持有之 2595MHz~2615MHz 頻段進行交換，交換頻率價值依雙方合約約定。前述兩項約定均需取得主管機關核准後，始得為之，惟如主管機關核准 700MHz 共頻共網早於頻率交換執行之日，頻率交換合約自動終止。

十、重大之災害損失

無此情形。

十一、重大之期後事項

1. 本公司於民國 109 年 9 月 4 日經董事會決議通過以本公司持有亞太電信股份有限公司(亞太電信)普通股 527,524,409 股，換發遠傳電信股份有限公司(遠傳電信)新發行普通股約 81,824,616 股，待主管機關核准後，預定民國 111 年 6 月 30 日完成股份交換。民國 111 年 2 月 25 日，本公司之子公司亞太電信經董事會決議通過與遠傳電信合併一案，股份交換協議書即終止。
2. 本公司之子公司亞太電信於民國 111 年 2 月 25 日董事會決議通過，擬與遠傳電信以吸收合併之方式合併，由遠傳電信為存續公司，亞太電信為消滅公司。本合併案以股份為對價，於合併基準日(暫定為民國 111 年 9 月 30 日)，按亞太電信股東名簿所載各股東持有記名式普通股股份，扣除遠傳電信持有亞太電信之私募普通股股數，以每 0.0934406 股遠傳電信記名式普通股換取 1 股亞太電信記名式普通股股份之換股比例，換發新股予亞太電信之股東。
本合併案經股東(臨時)會通過並取得主管機關核准後，擬依相關法令規定向臺灣證券交易所申請有價證券終止上市買賣、向金融監督管理委員會申請停止公開發行，以其向亞太電信所在地之主管機關申請辦理解散。
3. 本公司於民國 111 年 3 月 23 日經董事會決議通過民國 110 年盈餘分配議案，請參閱附註六(二十八)。

十二、其他

(一)資本管理

本集團之資本管理目標，係為保障集團能繼續經營，維持最佳資本結構以降低資金成本，並為股東提供報酬。為了維持或調整資本結構，本集團可能會調整支付予股東之股利金額、發行新股或出售資產以降低債務。本集團利用負債淨值比率以監控其資本，該比率係按債務淨額除以淨值總額

計算。債務淨額之計算為總借款（包括合併資產負債表所列報之「流動及非流動借款」）扣除現金及約當現金。淨值總額之計算為合併資產負債表所列報之「權益」扣除無形資產總額。

本集團於民國 110 年之策略維持與民國 109 年相同，均係致力將負債淨值比率維持在 70%以下。

(二) 金融工具

1. 金融工具之種類

本集團之金融資產(透過損益按公允價值衡量之金融資產、透過其他綜合損益按公允價值衡量之金融資產、按攤銷後成本衡量之金融資產、避險之金融資產、應收帳款(含關係人)及其他應收款)及金融負債(透過損益按公允價值衡量之金融負債、應付帳款(含關係人)、其他應付款、短期借款、長期借款及應付公司債)之相關金額及資訊請詳合併資產負債表及附註六。

2. 風險管理政策

(1) 風險種類：

本集團採用全面財務風險之管理與控制系統，以清楚辨認、衡量並控制本集團各種財務風險，包含市場風險(包括匯率風險、利率風險、及價格風險)、信用風險、流動性風險。

(2) 管理目標：

- A. 上述各種風險，除市場風險為外部因素所控制外，其餘均可以內部控制或作業流程予以消除，因此其管理均以將各該風險降至零為目標。
- B. 至於市場風險，則以嚴密的分析、建議、執行與流程，適當考量外部的整體趨勢、內部營運狀況及市場波動之實際影響，將整體部位調整到最佳化為目標。
- C. 本集團整體風險管理政策著重於金融市場的不可預測事項，並尋求可降低對本集團財務狀況及財務績效之潛在不利影響。
- D. 本集團使用衍生金融工具之狀況，請詳附註六(二)及(五)。

(3) 管理系統：

- A. 風險管理工作由本集團財務部按照董事會核准之政策執行。透過與集團內各營運單位密切合作，以負責辨認、評估與規避財務風險。
- B. 董事會對整體風險管理訂有書面原則，亦對特定範圍與事項提供書面政策，例如匯率風險、利率風險、信用風險、衍生與非衍生金融工具之使用，以及剩餘流動資金之投資。

3. 重大財務風險之性質及程度

(1) 市場風險

A. 匯率風險

(A) 性質

本集團為跨國營運之電子代工業，大部分之營業活動匯率風險來自：

- a. 非功能性外幣應收帳款、應付帳款立帳時間不同，對功能性貨幣之匯率有所差異，所產生之匯率風險。由於代工業之特性，本集團營收與支出兩者大部分皆為外幣，故資產、負債互抵之後，所剩下來之淨匯率風險不會太大。此外，本集團所投資部分海外新興國家(如巴西及墨西哥…等)之匯率波動雖然較大，但佔本集團比重並不高，故整體而言，本集團之匯率風險保持在可控範圍之內。(註：本集團在全球多國設有據點，因此產生多種不同貨幣之匯率風險，但主要為美金及人民幣。)
- b. 除上述損益表上的商業交易(營業活動)外，資產負債表上已認列之資產與負債。

(B) 管理

- a. 此類風險本集團已訂定政策，規定集團內各公司管理相對其功能性貨幣之匯率風險。
- b. 至於各個功能性貨幣對合併報表之報表貨幣所產生之匯率風險，則由集團財務總處統一管理。

(C) 來源

a. 美金與新台幣：

匯兌風險主要來自於以美金計價之現金及約當現金、應收帳款及其他應收款等資產；及借款、應付帳款及其他應付款等負債，於換算為新台幣時，產生之兌換損失或利益。

b. 美金與人民幣：

匯兌風險主要來自於以美金計價之現金及約當現金、應收帳款及其他應收款等資產；及借款、應付帳款及其他應付款等負債，於換算為人民幣時，產生之兌換損失或利益。

c. 日幣與美金：

匯兌風險主要來自於以日幣計價之借款、應付帳款及其他應付款等負債，於換算為美金時，產生之兌換損失或利益。

d. 日幣與新台幣：

匯兌風險主要來自於以日幣計價之借款、應付帳款及其他

應付款等負債，於換算為新台幣時，產生之兌換損失或利益。

(D)程度：重大匯率波動影響之外幣資產及負債資訊如下：

110年12月31日

(外幣:功能性貨幣)	外幣(仟元)	匯率	帳面金額		敏感度分析	
			(新台幣)		變動 幅度	損益影響
<u>金融資產</u>						
<u>貨幣性項目</u>						
美金：新台幣	\$ 30,580,971	27.68	\$ 846,481,277		5%	\$ 42,324,064
美金：人民幣	9,358,668	6.3572	259,047,930		5%	12,952,397
日幣：美金	4,135,247	0.0087	994,527		5%	49,726
日幣：新台幣	5,991,131	0.2405	1,440,867		5%	72,043
<u>以外幣衡量之合併 個體淨資產影響數</u>						
美金：新台幣	\$ 54,780,639	27.68	\$ 1,516,328,088			
<u>金融負債</u>						
<u>貨幣性項目</u>						
美金：新台幣	\$ 21,236,697	27.68	\$ 587,831,773		5%	\$ 29,391,589
美金：人民幣	11,587,601	6.3572	320,744,796		5%	16,037,240
日幣：美金	8,017,565	0.0087	1,928,224		5%	96,411
日幣：新台幣	67,846	0.2405	16,317		5%	816

109年12月31日

(外幣:功能性貨幣)	外幣(仟元)	匯率	帳面金額		敏感度分析	
			(新台幣)		變動 幅度	損益影響
<u>金融資產</u>						
<u>貨幣性項目</u>						
美金：新台幣	\$ 24,831,785	28.48	\$ 707,209,237		5%	\$ 35,360,462
美金：人民幣	21,170,183	6.5402	602,926,812		5%	30,146,341
日幣：美金	40,787,990	0.0097	11,269,722		5%	563,486
日幣：新台幣	19,401,596	0.2763	5,360,661		5%	268,033
<u>以外幣衡量之合併 個體淨資產影響數</u>						
美金：新台幣	\$ 48,918,393	28.48	\$ 1,393,195,833			
<u>金融負債</u>						
<u>貨幣性項目</u>						
美金：新台幣	\$ 20,957,158	28.48	\$ 596,859,860		5%	\$ 29,842,993
美金：人民幣	12,329,569	6.5402	351,146,125		5%	17,557,306
日幣：美金	8,459,700	0.0097	2,337,415		5%	116,871
日幣：新台幣	1,329,434	0.2763	367,323		5%	18,366

(E)本集團貨幣性項目因匯率波動具重大影響於民國 110 年及 109 年度認列之全部兌換損益(含已實現及未實現)彙總金額分別為損失\$5,075,113 及\$1,671,581。

B. 權益證券

(A)性質

本集團主要長期投資於國內、外公司發行之權益工具，在帳上列計為透過損益按公允價值衡量之金融資產及透過其他綜合損益按公允價值衡量之金融資產，此等權益工具之價格會因該投資標的未來價值之不確定性而受影響。

(B)程度

若該等權益工具價格上升或下跌 1%，而其他所有因素維持不變之情況下，民國 110 年及 109 年度股東權益之影響因分類為透過其他綜合損益按公允價值衡量之權益投資及透過損益按公允價值衡量之權益投資之利益或損失分別為\$1,153,617 及\$900,878。

C. 現金流量及公允價值利率風險

(A)本集團之利率風險主要來自長期借款及短期借款，按浮動利率發行之借款使本集團承受於現金流量利率風險，部分風險被按浮動利率持有之現金及約當現金抵銷。按固定利率發行之借款則使本集團承受公允價值利率風險。本集團之借款主係為固定及浮動利率。於民國 110 年及 109 年度，本集團按浮動利率計算之借款係以美元及捷克幣計價。

(B)本集團透過固定利率轉換為固定利率之利率交換合約，用以管理現金流量之利率風險，本集團與交易對手協議於特定期間(主要為每季)按名日本金計算之固定利率與浮動利率兩者間之差額進行交換。

(2)信用風險

A. 信用風險係本集團因客戶或金融工具之交易對手無法履行合約義務而產生財務損失之風險。

本集團依內部明定之授信政策，集團內各營運個體於訂定付款及提出交貨之條款與條件前，須就其每一新客戶進行管理及信用風險分析。內部風險控管係透過考慮其財務狀況、過往經驗及其他因素，以評估客戶之信用品質。

個別風險之限額係董事會依內部或外部之評等而制訂，並定期監控信用額度之使用。主要信用風險來自現金及約當現金、衍生金融工具，及存放於銀行與金融機構之存款暨投資於銀行與金融機構之短期理財商品，及其他金融工具之信用風險。由於本集團之交易對象及履約他方均係信用良好之銀行及具投資等級及以上

之金融機構及政府機關，無重大之履約疑慮，故無重大之信用風險。

- B. 本集團假設當合約款項按約定之支付條款逾期超過 90 天，視為金融資產自原始認列後信用風險已顯著增加；約定之支付條款逾期超過 360 天，視為已發生違約。
- C. 本集團用以判定債務工具投資為信用減損之指標如下：
- (A) 發行人發生重大財務困難，或將進入破產或其他財務重整之可能性大增；
 - (B) 發行人延滯或不償付利息或本金；
 - (C) 導致發行人違約有關之全國性或區域性經濟情況不利之變化。
- D. 應收帳款(含關係人)之帳齡分析如下：

	110年12月31日	109年12月31日
未逾期	\$ 1,140,964,898	\$ 932,168,658
90天內	19,830,988	10,579,283
91-180天	1,761,546	652,993
181-270天	235,968	476,187
270-360天	58,333	232,608
361天以上	5,917,793	5,319,436
	<u>\$ 1,168,769,526</u>	<u>\$ 949,429,165</u>

以上係以逾期天數為基準進行之帳齡分析。

- E. 本集團評估應收帳款之預期信用風險方法如下：
- (A) 針對個別重大已發生違約之應收帳款，個別估計預期信用損失；
 - (B) 其餘客戶依據本集團信用標準評等對客戶之應收帳款進行分組，按不同群組採用不同之損失率法或準備矩陣為基礎估計預期信用損失；
 - (C) 納入國發會景氣指標查詢系統及巴塞爾銀行監理委員會對未來前瞻性的考量，調整按特定期間歷史及現時資訊所建立之損失率。
 - (D) 民國 110 年及 109 年 12 月 31 日依個別及依損失率法或準備矩陣估計應收帳款的備抵損失如下：

110年12月31日

個別	群組1	群組2	群組3	群組4	合計
100%	0.0375%	0.0875%	0.01%~76.25%	0.69%~50.99%	
\$ 5,947,148	\$ 805,439,864	\$ 278,018,126	\$ 46,099,088	\$ 33,265,300	\$ 1,168,769,526
\$ 5,947,148	\$ 302,040	\$ 243,266	\$ 621,561	\$ 437,005	\$ 7,551,020

預期損失率

帳面價值總額

備抵損失

109年12月31日

個別	群組1	群組2	群組3	群組4	合計
100%	0.0375%	0.0875%	0.09%~37.55%	0.06%~41.63%	
\$ 5,338,814	\$ 685,428,941	\$ 213,283,588	\$ 32,850,225	\$ 12,527,597	\$ 949,429,165
\$ 5,338,814	\$ 257,036	\$ 186,623	\$ 464,359	\$ 697,939	\$ 6,944,771

預期損失率

帳面價值總額

備抵損失

群組 1：標普、惠譽或穆迪評級為 A 級或無外部機構評級，依本集團授信標準評等為 A 級者。

群組 2：標普或惠譽評級為 BBB 級，或穆迪評級為 Baa 級或無外部機構評級，依本集團授信標準評等為 B 或 C 級者。

群組 3：標普或惠譽評級為 BB+ 級及以下，或穆迪評級為 Ba1 級及以下者。

群組 4：無外部機構評級，依本集團授信標準評等非 A、B、C 級者。

F. 本集團依照歷史逾期還款紀錄計算預期損失率評估其他應收款-關係人減損損失，截至民國 110 年及 109 年 12 月 31 日止備抵損失餘額分別為 \$0 及 \$1,293,174。

G. 本集團應收帳款(含關係人)及其他應收款(含關係人)備抵損失變動表如下：

	<u>110年</u>	<u>109年</u>
1月1日	\$ 8,237,945	\$ 6,570,167
(迴轉利益)減損損失	(658,060)	1,705,559
因無法收回而沖銷之		
款項	(1,356)	-
匯率影響數	(27,509)	(37,781)
12月31日	<u>\$ 7,551,020</u>	<u>\$ 8,237,945</u>

(3) 流動性風險

A. 現金流量預測是由集團內各營運個體執行，並由集團財務部予以彙總。集團財務部監控集團流動資金需求之預測，並透過維持適當之資金及銀行額度，以支應各項合約義務。

B. 下表係本集團之非衍生金融負債及以淨額或總額交割之衍生金融負債，按相關到期日予以分組，非衍生金融負債係依據資產負債表日至合約到期日之剩餘期間進行分析；衍生金融負債係依據資產負債表日至預期到期日之剩餘期間進行分析。下表所揭露之合約現金流量金額係未折現之金額。

非衍生金融負債：

110年12月31日

	1年內	1至2年內	2至5年內	5年以上	合計
應付公司債	\$ 36,573,338	\$ 13,400,000	\$ 127,027,156	\$ 85,856,800	\$ 262,857,294
長期借款	2,188,870	18,254,439	27,874,047	3,267,399	51,584,755
租賃負債	7,364,055	6,062,151	7,899,151	8,037,240	29,362,597
	<u>\$ 46,126,263</u>	<u>\$ 37,716,590</u>	<u>\$ 162,800,354</u>	<u>\$ 97,161,439</u>	<u>\$ 343,804,646</u>
	1年內	1至2年內	2至5年內	5年以上	合計

非衍生金融負債：

109年12月31日

應付公司債	\$ 42,288,000	\$ 36,785,978	\$ 92,510,640	\$ 72,774,000	\$ 244,358,618
長期借款	14,728,908	19,678,483	8,330,826	3,596,443	46,334,660
租賃負債	9,058,272	7,792,086	9,880,171	5,607,047	32,337,576
	<u>\$ 66,075,180</u>	<u>\$ 64,256,547</u>	<u>\$ 110,721,637</u>	<u>\$ 81,977,490</u>	<u>\$ 323,030,854</u>

除上列所述外，本集團之非衍生金融負債均於未來一年內到期。

衍生金融負債：

110年12月31日

遠期外匯合約

換匯換利合約

	1年內	1至2年內	2至5年內	5年以上	合計
\$	489,575	-	\$ -	-	\$ 489,575
	474,440	-	-	-	474,440
\$	964,015	-	\$ -	-	\$ 964,015
	1年內	1至2年內	2至5年內	5年以上	合計

衍生金融負債：

109年12月31日

遠期外匯合約

換匯換利合約

\$	170,003	-	\$ -	-	\$ 170,003
	2,121,218	-	-	-	2,121,218
\$	2,291,221	-	\$ -	-	\$ 2,291,221

(三)公允價值資訊

1. 為衡量金融及非金融工具之公允價值所採用評價技術的各等級定義如下：

第一等級：企業於衡量日可取得之相同資產或負債於活絡市場之報價(未經調整)。活絡市場係指有充分頻率及數量之資產或負債交易發生，以在持續基礎上提供定價資訊之市場。本集團投資之上市櫃股票投資及受益憑證的公允價值皆屬之。

第二等級：資產或負債直接或間接之可觀察輸入值，但包括於第一等級之報價者除外。本集團投資之已上市尚在閉鎖期間之股票投資、可轉換公司債及大部分衍生工具等的公允價值皆屬之。

第三等級：資產或負債之不可觀察輸入值。本集團投資之無活絡市場之權益工具投資皆屬之。

2. 以成本衡量之投資性不動產的公允價值資訊請詳附註六(十三)說明。

3. 非以公允價值衡量之金融工具

(1)除下表所列者外，包括現金及約當現金、應收票據、應收帳款、其他應收款、按攤銷後成本衡量之金融資產(不含金融債券)、短期借款、應付票據、應付帳款、其他應付款及長期借款的帳面金額係公允價值之合理近似值：

	110年12月31日			
	帳面金額	第一等級	第二等級	第三等級
金融負債：				
應付公司債	<u>\$ 262,857,294</u>	<u>\$ -</u>	<u>\$ 255,993,200</u>	<u>\$ -</u>
109年12月31日				
	公允價值			
	帳面金額	第一等級	第二等級	第三等級
金融負債：				
應付公司債	<u>\$ 244,358,618</u>	<u>\$ -</u>	<u>\$ 241,667,699</u>	<u>\$ -</u>

(2)本集團用以衡量公允價值所使用之方法及假設說明如下：

應付公司債：係本集團發行之公司債，其票面利率與市場約當，故以其預期現金流量之折現值按市場利率估計其公允價值。

4. 以公允價值衡量之金融及非金融工具，本集團依資產及負債之性質、特性及風險及公允價值等級之基礎分類，相關資訊如下：

(1) 本集團依資產及負債之性質分類，相關資訊如下：

	<u>第一等級</u>	<u>第二等級</u>	<u>第三等級</u>	<u>合計</u>
110年12月31日				
資產				
<u>重複性公允價值</u>				
透過損益按公允價值 衡量之金融資產				
權益工具	\$ 2,390,890	\$ -	\$ 295,616	\$ 2,686,506
受益憑證	692,411	18	84,082,306	84,774,735
衍生工具	-	2,353,326	-	2,353,326
避險之金融資產	-	1,068,785	-	1,068,785
透過其他綜合損益 按公允價值衡量 之金融資產				
權益工具	88,073,459	3,932,646	20,669,078	112,675,183
債務工具	-	-	174,164	174,164
預期讓售之 應收帳款	-	97,923,986	-	97,923,986
合計	<u>\$ 91,156,760</u>	<u>\$ 105,278,761</u>	<u>\$ 105,221,164</u>	<u>\$ 301,656,685</u>
負債				
<u>重複性公允價值</u>				
透過損益按公允價值 衡量之金融負債				
衍生工具	<u>\$ -</u>	<u>(\$ 964,015)</u>	<u>\$ -</u>	<u>(\$ 964,015)</u>

	第一等級	第二等級	第三等級	合計
109年12月31日				
資產				
重覆性公允價值				
透過損益按公允價值 衡量之金融資產				
權益工具	\$ 1,754,913	\$ -	\$ 1,433,017	\$ 3,187,930
受益憑證	535,149	15	79,443,386	79,978,550
衍生工具	-	6,800,300	-	6,800,300
透過其他綜合損益 按公允價值衡量 之金融資產				
權益工具	65,599,401	-	21,300,504	86,899,905
債務工具	-	-	174,184	174,184
預期讓售之 應收帳款	-	109,052,508	-	109,052,508
合計	<u>\$ 67,889,463</u>	<u>\$ 115,852,823</u>	<u>\$ 102,351,091</u>	<u>\$ 286,093,377</u>
負債				
重覆性公允價值				
透過損益按公允價值 衡量之金融負債				
衍生工具	\$ -	(\$ 2,291,221)	\$ -	(\$ 2,291,221)

(2) 本集團用以衡量公允價值所使用之方法及假設說明如下：

A. 本集團採用市場報價作為公允價輸入值(即第一等級)者，依工具之特性分列如下：

- | | 上市(櫃)公司股票 | 開放型基金 |
|------|-----------|-------|
| 市場報價 | 收盤價 | 淨值 |
- B. 除上述有活絡市場之金融工具外，其餘金融工具之公允價值係以評價技術或參考交易對手報價取得。透過評價技術所取得之公允價值可參照其他實質上條件及特性相似之金融工具之現時公允價值、現金流量折現法或以其他評價技術，包括以合併資產負債表日可取得之市場資訊運用模型計算而得。
- C. 當評估非標準化且複雜性較低之金融工具時，例如換匯換利合約及理財商品，本集團採用廣為市場參與者使用之評價技術。此類金融工具之評價模型所使用之參數通常為市場可觀察資訊。
- D. 衍生金融工具之評價係根據廣為市場使用者所接受之評價模型，例如折現法及選擇權定價模型。遠期外匯合約通常係根據目前之遠期匯率評價。賣回權係依適當之選擇權定價模型(Black-Scholes 模型)評價。
- E. 評價模型之產出係預估之概算值，而評價技術可能無法反映本集團持有金融工具及非金融工具之所有攸關因素。因此評價模型之

預估值會適當地根據額外之參數予以調整，例如模型風險或流動性風險等。根據本集團之公允價值評價模型管理政策及相關之控制程序，管理階層相信為允當表達合併資產負債表中金融工具及非金融工具之公允價值，評價調整係屬適當且必要。在評價過程中所使用之價格資訊及參數係經審慎評估，且適當地根據目前市場狀況調整。

F. 本集團將信用風險評價調整納入金融工具及非金融工具公允價值計算考量，以分別反映交易對手信用風險及本集團信用品質。

5. 民國 110 年度因持有之 VIZIO HOLDING CORP. 股份於第三季時解除閉鎖期間，故自第二等級移轉至第一等級。109 年度無任何第一等級與第二等級間之任何移轉。

6. 下表列示民國 110 年及 109 年度第三等級之變動：

	110年	109年
1月1日	\$ 102,351,091	\$ 87,127,295
認列於損益之利益	2,156,364	8,074,864
認列於其他綜合損益之損失	1,904,468 (353,766)
本期購買	16,125,726	17,915,754
本期出售	(840,448) (8,629,617)
投資成本回收	(8,076,434)	-
轉(出)入第三等級	(5,487,105)	1,861,689
匯率影響數	(2,912,498) (3,645,128)
12月31日	<u>\$ 105,221,164</u>	<u>\$ 102,351,091</u>

7. 本集團對於公允價值歸類於第三等級之評價流程係由投資部門負責進行金融工具之獨立公允價值驗證，藉獨立來源資料使評價結果貼近市場狀態、確認資料來源係獨立、可靠、與其他資源一致以及代表可執行價格，並定期校準評價模型、進行回溯測試、更新評價模型所需輸入值及資料及其他任何必要之公允價值調整，以確保評價結果係屬合理。另投資管理部門訂定金融工具公允價值評價政策、評價程序及確認符合相關國際財務報導準則之規定。

8. 有關屬第三等級公允價值衡量項目所使用評價模型之重大不可觀察輸入值之量化資訊及重大不可觀察輸入值變動之敏感度分析說明如下：

	110年12月31日 公允價值	評價技術	重大不可觀察 輸入值	區間 (加權平均)	輸入值與 公允價值關係
非衍生權益工具：					
非上市 上櫃公司 股票	\$ 929,467	可類比公司 法	營收乘數	0.48~16.69 (2.32)	營收乘數、淨 值乘數、稅後 盈餘乘數愈高 ，公允價值愈 高；缺乏市場 流通性折價愈 高，公允價值 愈低
			淨值乘數	1.29~23.46 (5.16)	
			缺乏市場流通性 之折價	17%~34% (22.67%)	
			稅後盈餘乘數	0.99~10.28 (5.06)	
	\$ 4,256,131	複雜資本結 構之股權價 值	加權平均資金成 本	12.15%	預期股權價值 波動率、營收 乘數、長期營 收成長率、長 期稅前營業淨 利愈高，公允 價值愈高；缺 乏市場流通性 折價、少數股 權折價、加權 平均資金成本 愈高，公允價 值愈低
			長期營收成長率	26%	
			長期稅前營業淨 利	31.33%	
			缺乏市場流通性 之折價	20%~34% (23.57%)	
			少數股權折價	19.22%	
			預期股權價值波 動率	28.20%~76.07% (44.45%)	
			營收乘數	0.95~11.27 (5.05)	
	\$ 8,797,280	淨資產價值 法	缺乏市場流通性 之折價	13%~32% (15.36%)	缺乏市場流通 性折價及少數 股權折價愈高 ，公允價值愈 低
			少數股權折價	5%	

	109年12月31日 公允價值	評價技術	重大不可觀察 輸入值	區間 (加權平均)	輸入值與 公允價值關係
非上市 上櫃公司 股票	\$ 8,021,999	複雜資本結構之股權價值	加權平均資金成本 長期營收成長率 長期稅前營業淨利 缺乏市場流通性之折價 少數股權折價 預期股權價值波動率 營收乘數 息前稅前盈餘乘數	14.18%~27.28% (18.06%) 2% 25.04%~65.96% (33.76%) 10%~20% (15.10%) 10%~15% (10.39%) 39.11%~115.07% (51.76%) 0.24~31.81 (4.00) 7.08	預期股權價值波動率、營收乘數、息前稅前盈餘乘數、長期營收成長率、長期稅前營業淨利愈高，公允價值愈高；缺乏市場流通性折價、少數股權折價、加權平均資金成本愈高，公允價值愈低
	\$ 6,047,203	淨資產價值法	缺乏市場流通性之折價 少數股權折價	9.46%~25% (9.52%) 5%~15% (9.26%)	缺乏市場流通性折價及少數股權折價愈高，公允價值愈低
	\$ 7,789,991	以最近一次非活絡市場之交易價格	不適用	不適用	不適用
創投公司 股票及 私募基金 投資	\$ 26,107,499	淨資產價值法	缺乏市場流通性之折價 少數股權折價	9.46%~14.74% (11.79%) 6.57%~19.95% (9.26%)	缺乏市場流通性折價及少數股權折價愈高，公允價值愈低
	\$ 47,528,449	複雜資本結構之股權價值	缺乏市場流通性之折價 預期股權價值波動率	5% 21.88%	缺乏市場流通性折價愈高，公允價值愈低 預期股權價值波動率愈高，公允價值愈高
	\$ 5,807,438	以最近一次非活絡市場之交易價格	不適用	不適用	不適用
非衍生債務工具：					
金融債券	\$ 174,184	以最近一次非活絡市場之交易價格	不適用	不適用	不適用

9. 本集團經審慎評估選擇採用之評價模型及評價參數，惟當使用不同之評價模型或評價參數可能導致評價之結果不同。針對分類為第三等級之金融資產及金融負債，若評價參數變動，則對本期損益或其他綜合損益之影響如下：

		110年12月31日				
		認列於損益		認列於其他綜合損益		
	輸入值	變動	有利變動	不利變動	有利變動	不利變動
金融資產						
權益工具及 受益憑證	控制權折價或 流通性折價	±1%	\$ 926,340	(\$ 926,340)	\$ 173,430	(\$ 173,430)

		109年12月31日				
		認列於損益		認列於其他綜合損益		
	輸入值	變動	有利變動	不利變動	有利變動	不利變動
金融資產						
權益工具及 受益憑證	控制權折價或 流通性折價	±1%	\$ 811,840	(\$ 811,869)	\$ 168,231	(\$ 164,527)

(四) 其他事項

本集團業已採行相關防疫措施以因應新型冠狀病毒肺炎疫情流行以及政府推動多項防疫措施，該疫情對本集團民國 110 年度之營運及業務未產生重大之影響。

十三、附註揭露事項

(一) 重大交易事項相關資訊

1. 資金貸與他人：請詳附表一。
2. 為他人背書保證：請詳附表二。
3. 期末持有有價證券情形（不包含投資子公司、關聯企業及合資控制部分）：請詳附表三。
4. 累積買進或賣出同一有價證券之金額達新台幣三億元或實收資本額百分之二十以上：請詳附表四。
5. 取得不動產之金額達新台幣三億元或實收資本額百分之二十以上：請詳附表五。
6. 處分不動產之金額達新台幣三億元或實收資本額百分之二十以上：請詳附表六。
7. 與關係人進、銷貨之金額達新台幣一億元或實收資本額百分之二十以上：請詳附表七。
8. 應收關係人款項達新台幣一億元或實收資本額百分之二十以上：請詳附表八。
9. 從事衍生工具交易：請詳附註六(二)及(五)。

10. 母公司與子公司及各子公司間之業務關係及重要交易往來情形及金額：請詳附表九。

(二) 轉投資事業相關資訊

被投資公司名稱、所在地區等相關資訊（不包含大陸被投資公司）：請詳附表十。

(三) 大陸投資資訊

1. 基本資料：請詳附表十一。

2. 直接或間接經由第三地區事業與轉投資大陸之被投資公司所發生之重大交易事項：本公司主要係委託 FOXCONN (FAR EAST) LIMITED 之轉投資大陸公司提供加工服務與進銷貨，該等交易已於合併報表中全沖銷。本公司與大陸被投資公司所發生加工服務、進銷貨、應收付款項、票據背書保證或提供擔保品及資金融通之重大交易事項，請參閱附註十三(一)1、2、7及8。

(四) 主要股東資訊

股權比例達百分之五以上之股東名稱、持股數額及比例：請詳附表十三。

十四、營運部門資訊

(一) 一般性資訊

本集團採用 eCMMS (E-enabled Components, Modules, Moves & Services) 經營模式，主要係提供國際 3C 產品領導廠商有關產品、模組及零組件之全球一站式 (one-stop) 整合服務，包含設計、垂直製造、銷售服務、配送服務與售後支援服務等。

本集團考量服務客戶與產品屬性後據以區分集團體系，係以合併報表內不同集團體系之營運結果供營運決策者覆核，以區分營運部門並評估各該部門績效。本集團因營運決策者改變覆核部門績效的區分方式，導致應報導部門之組成方式改變，業依規定重編前期相對應資訊俾便比較。

(二) 部門資訊之衡量

本集團營運決策者以營運部門之收入及營業淨利調整內部成本設算與費用分攤之部門損益，作為營運部門衡量績效及進行資源分配決策參考指標。除內部成本設算係依本集團內部計算基礎認列外，其餘各營運部門之會計政策與附註四重大會計政策之彙總說明並無重大不一致。

本集團依照國際財務報導準則第八號「營運部門」規定，進行營運部門及應報導部門之辨識，將營運部門已達量化門檻，考量是否符合相似的經濟特性及彙總之核心原則，以決定單獨與彙總揭露為應報導部門；如營運部門因未達量化門檻，則彙列入其他部門。在決定彙總揭露時，其考量基準包含：(1) 產品及勞務之性質；(2) 生產過程之性質；(3) 其產品或勞務之客戶類型或類別；以及(4) 用於配銷其產品或提供其勞務之方法。準此，經本集團辨認之應報導部門為鴻海母集團、FII 子集團及 FIIH 子集團。

(三) 部門資訊

1. 本集團向主要營運決策者呈報供其進行部門經營決策之部門報表與部門損益表並無差異，故無需予以調節。
2. 提供予主要營運決策者之應報導部門資訊如下：

110年度(百萬元)	鴻海母集團	FII子集團	FIH子集團	其他	沖銷數	合併
外部收入	\$ 4,279,459	\$ 1,892,259	\$ 203,403	\$ 125,960	(\$ 506,907)	\$ 5,994,174
內部收入	78,555	14,518	47,046	15,243	(155,362)	-
營業收入	4,358,014	1,906,777	250,449	141,203	(662,269)	5,994,174
折舊及攤銷	52,061	10,929	5,304	7,187	-	75,481
部門營業(損)益	57,616	89,118	39	(1,446)	3,632	148,959
109年度(百萬元)	鴻海母集團	FII子集團	FIH子集團	其他	沖銷數	合併
外部收入	\$ 3,596,459	\$ 1,828,985	\$ 233,800	\$ 131,400	(\$ 432,621)	\$ 5,358,023
內部收入	76,971	17,867	41,042	15,999	(151,879)	-
營業收入	3,673,430	1,846,852	274,842	147,399	(584,500)	5,358,023
折舊及攤銷	41,019	10,417	5,800	7,878	-	65,114
部門營業(損)益	27,615	79,800	(3,936)	(721)	8,069	110,827

上開體系定義如下：

鴻海母集團：為鴻海母公司及除以下各類子集團以外之子公司。

FII子集團：為富士康工業互聯網股份有限公司(上海證券交易所上市)及其合併子公司。

FIH子集團：為FIH MOBILE LIMITED(香港聯合交易所上市)及其合併子公司。

其他：包含其他上市子公司集團。

(四) 產品別資訊

本集團民國 110 年及 109 年度來自外部收入之產品別資訊如下：

	110年度		109年度	
	收入(百萬元)		收入(百萬元)	
消費智能產品	\$	3,256,733	\$	2,594,513
雲端網路產品		1,273,788		1,303,166
電腦終端產品		1,117,925		1,144,080
元件及其他產品		345,728		316,264
合計	\$	5,994,174	\$	5,358,023

上開產品類別係以各該應用類別產品之經營部門外部收入分類。產品類別定義如下：

產品	定義
消費智能產品	智慧手機、電視、遊戲機等產品
雲端網路產品	伺服器、網通等產品
電腦終端產品	電腦、平板等產品
元件及其他產品	連接器、機構件、服務等產品

(五) 地區別資訊

本集團民國 110 年及 109 年度地區別資訊如下：

	110年度		109年度	
	收入	非流動資產	收入	非流動資產
美國	\$ 2,036,574,847	\$ 40,983,793	\$ 1,731,206,941	\$ 23,037,241
愛爾蘭	1,983,265,627	14,372	1,689,433,499	1,612
中國大陸	472,287,796	247,951,718	509,164,254	264,875,861
新加坡	409,347,588	1,436,291	370,084,875	43,967
日本	277,804,060	361,399	223,293,804	403,507
台灣	138,678,573	68,019,003	137,320,445	52,808,106
其他	676,215,391	76,007,876	697,519,247	63,768,396
合計	\$ 5,994,173,882	\$ 434,774,452	\$ 5,358,023,065	\$ 404,938,690

(六) 重要客戶資訊

本集團民國 110 年及 109 年度重要客戶資訊如下：

	110年度		109年度	
	收入(百萬元)		收入(百萬元)	
戊客戶	\$	3,418,003	\$	2,891,396

鴻海精密工業股份有限公司及子公司

資金貸與他人

民國110年12月31日

附表一

單位：新台幣千元
(除特別註明者外)

編號	貸出之公司	貸出金額	是否為關係人	最高金額	期限	期末餘額	實際支數	利率區間	資金貸與性質	有短期融通資金必要之原因	擔保名稱	保價	對象價值	對個別資產金額	貸資金總額	與貸金額備註
0	鴻海精密工業股份有限公司	\$ 5,000,000	是	\$ 5,000,000		\$ 5,000,000	-	N/A	2	-	營運週轉	\$ -	\$ -	\$ 138,045,731	\$ 552,182,924	註1
1	鴻揚創業投資股份有限公司	60,000	是	60,000		-	-	N/A	2	-	營運週轉	-	-	2,834,362	11,337,448	註2
1	鴻揚創業投資股份有限公司	10,000	是	10,000		-	-	N/A	2	-	營運週轉	-	-	2,834,362	11,337,448	註2
1	鴻揚創業投資股份有限公司	267,000	是	267,000		-	-	N/A	2	-	營運週轉	-	-	2,834,362	11,337,448	註2
2	寶鑫國際投資股份有限公司	220,000	是	220,000		220,000	220,000	2.00	2	-	營運週轉	-	-	2,051,877	8,207,508	註2
2	寶鑫國際投資股份有限公司	62,500	是	62,500		62,500	62,500	0.90	2	-	營運週轉	-	-	2,051,877	8,207,508	註2
2	寶鑫國際投資股份有限公司	60,000	是	60,000		-	-	N/A	2	-	營運週轉	-	-	2,051,877	8,207,508	註2
2	寶鑫國際投資股份有限公司	25,000	是	25,000		-	-	N/A	2	-	營運週轉	-	-	2,051,877	8,207,508	註2
3	佛山普立華科技有限公司	976,995	否	976,995		703,187	703,187	3.465	2	-	營運週轉	-	-	2,415,097	2,415,097	註3
4	富士康精密組件(深圳)有限公司	836,627	是	836,627		-	-	N/A	2	-	營運週轉	-	-	3,139,490	6,278,980	註3
4	富士康精密組件(深圳)有限公司	140,906	否	140,906		-	-	N/A	2	-	營運週轉	-	-	156,974	627,898	註3
5	優爾材料工業(深圳)有限公司	162,922	是	162,922		108,853	108,853	3.465	2	-	營運週轉	-	-	2,329,337	4,658,674	註3

編號	貸出公司	貸金對象	是否為關係人	最高金額	期限	實際支取金額	支取利率	資金往來性質	業務金額	有短期融通資金必要之原因	提供擔保名稱	保價	對象		與金額總	貸金限額	與額備註
													個別	總額			
6	鴻富精密工業(深圳)有限公司	深圳市富龍小額貸款有限公司	是	\$ 2,177,050	\$ 2,177,050	\$ 2,177,050	4.235%	2	-	營運週轉	-	\$ -	\$ -	\$ 269,045,149	\$ 538,090,298	註3	
6	鴻富精密工業(深圳)有限公司	南京富騰新能源汽車科技有限公司	是	172,291	-	-	N/A	2	-	營運週轉	-	-	-	269,045,149	538,090,298	註3	
6	鴻富精密工業(深圳)有限公司	鴻富成精密電子(成都)有限公司	是	6,604,950	-	-	N/A	2	-	營運週轉	-	-	-	269,045,149	538,090,298	註3	
6	鴻富精密工業(深圳)有限公司	富泰華工業(深圳)有限公司	是	2,613,120	-	-	N/A	2	-	營運週轉	-	-	-	269,045,149	538,090,298	註3	
7	富鴻源(深圳)環保科技有限公司	長春宸泰科技有限公司	是	30,823	30,479	30,479	3.00	2	-	營運週轉	-	-	-	106,754	106,754	註3	
7	富鴻源(深圳)環保科技有限公司	長春雷冠環保塑料製品有限公司	是	110,083	108,853	108,853	3.00	2	-	營運週轉	-	-	-	533,768	1,067,535	註3	
8	準時達國際供應鏈管理有限公司	深圳市富泰通國際物流有限公司	是	3,082,310	-	-	N/A	2	-	營運週轉	-	-	-	5,751,197	11,502,395	註7	
8	準時達國際供應鏈管理有限公司	山東安捷供應鏈管理有限公司	否	79,259	-	-	N/A	2	-	營運週轉	-	-	-	5,751,197	11,502,395	註7	
8	準時達國際供應鏈管理有限公司	內蒙古靠譜供應鏈管理有限公司	是	132,099	-	-	N/A	2	-	營運週轉	-	-	-	5,751,197	11,502,395	註7	
8	準時達國際供應鏈管理有限公司	天津靠譜信息技術有限公司	是	158,519	-	-	N/A	2	-	營運週轉	-	-	-	5,751,197	11,502,395	註7	
8	準時達國際供應鏈管理有限公司	陝西靠譜物流有限公司	是	74,856	-	-	N/A	2	-	營運週轉	-	-	-	5,751,197	11,502,395	註7	
8	準時達國際供應鏈管理有限公司	新騰靠譜供應鏈管理有限公司	是	83,663	-	-	N/A	2	-	營運週轉	-	-	-	5,751,197	11,502,395	註7	
9	鄭州準時達產業園開發有限公司	深圳市富泰通國際物流有限公司	是	290,618	-	-	N/A	2	-	營運週轉	-	-	-	655,363	1,310,726	註3	
10	JUSDA INTERNATIONAL LIMITED	JUSDA SUPPLY CHAIN MANAGEMENT CORPORATION	是	34,068	-	-	N/A	2	-	營運週轉	-	-	-	6,873,161	13,746,321	註3	

編號	貸出公司	金貨	與對	往來	項目	是否	最高	期	額	支	區	率	金貨	業	務	有	融	通	提	列	備	抵	擔	保	稱	價	值	與	對	個	別	資	金	限	額	總	資	金	限	額	與	對	額	備	註
10	JUSDA INTERNATIONAL LIMITED	JUSDA EUROPE S.R.O.	其他應收款	是	\$	99,365	\$	69,200	\$	69,200	0.90	2	\$	-	營	運	週	轉	\$	-	無	-	無	-	無	-	無	-	營	運	週	轉	\$	6,873,161	\$	13,746,321	-	註							
10	JUSDA INTERNATIONAL LIMITED	JUSDA SUPPLY CHAIN MANAGEMENT MEXICO, S. DE R. L. DE C. V.	其他應收款	是	\$	105,868	\$	77,504	\$	77,504	0.79-0.90	2	\$	-	營	運	週	轉	\$	-	無	-	無	-	無	-	無	-	營	運	週	轉	\$	6,873,161	\$	13,746,321	-	註							
11	JUSDA EUROPE S.R.O.	JUSDA NL, B. V.	其他應收款	是	\$	30,933	\$	28,188	\$	28,188	0.60	2	\$	-	營	運	週	轉	\$	-	無	-	無	-	無	-	無	-	營	運	週	轉	\$	245,205	\$	490,410	-	註							
12	鴻准精密模具(昆山)有限公司	鴻慶精密機械有限公司	其他應收款	是	\$	440,330	\$	-	\$	-	N/A	2	\$	-	營	運	週	轉	\$	-	無	-	無	-	無	-	無	-	營	運	週	轉	\$	20,305,136	\$	40,610,273	-	註							
13	富鼎電子科技(嘉善)有限公司	上海富士康有限公司	其他應收款	是	\$	4,623,465	\$	4,571,805	\$	4,571,805	2.500-3.000	2	\$	-	營	運	週	轉	\$	-	無	-	無	-	無	-	無	-	營	運	週	轉	\$	32,224,387	\$	64,448,774	-	註							
13	富鼎電子科技(嘉善)有限公司	北京恒樂新能源汽車租賃有限公司	其他應收款	是	\$	154,996	\$	153,264	\$	153,264	4.00	2	\$	-	營	運	週	轉	\$	-	無	-	無	-	無	-	無	-	營	運	週	轉	\$	1,611,219	\$	6,444,877	-	註							
13	富鼎電子科技(嘉善)有限公司	鴻富成精密電子(成都)有限公司	其他應收款	是	\$	2,201,650	\$	-	\$	-	N/A	2	\$	-	營	運	週	轉	\$	-	無	-	無	-	無	-	無	-	營	運	週	轉	\$	32,224,387	\$	64,448,774	-	註							
14	鴻富錦精密電子(煙台)有限公司	煙台富華達精密電子有限公司	其他應收款	是	\$	4,702,193	\$	-	\$	-	N/A	2	\$	-	營	運	週	轉	\$	-	無	-	無	-	無	-	無	-	營	運	週	轉	\$	87,985,853	\$	175,971,706	-	註							
14	鴻富錦精密電子(煙台)有限公司	富士康精密電子(煙台)有限公司	其他應收款	是	\$	2,811,190	\$	-	\$	-	N/A	2	\$	-	營	運	週	轉	\$	-	無	-	無	-	無	-	無	-	營	運	週	轉	\$	87,985,853	\$	175,971,706	-	註							
14	鴻富錦精密電子(煙台)有限公司	鴻富錦精密電子(成都)有限公司	其他應收款	是	\$	2,201,650	\$	-	\$	-	N/A	2	\$	-	營	運	週	轉	\$	-	無	-	無	-	無	-	無	-	營	運	週	轉	\$	87,985,853	\$	175,971,706	-	註							
14	鴻富錦精密電子(煙台)有限公司	山東誠尚能源有限公司	其他應收款	是	\$	261,708	\$	152,394	\$	152,394	3.00	2	\$	-	營	運	週	轉	\$	-	無	-	無	-	無	-	無	-	營	運	週	轉	\$	87,985,853	\$	175,971,706	-	註							
14	鴻富錦精密電子(煙台)有限公司	東營協鑫光伏科技有限公司	其他應收款	是	\$	436,180	\$	348,328	\$	348,328	3.00	2	\$	-	營	運	週	轉	\$	-	無	-	無	-	無	-	無	-	營	運	週	轉	\$	87,985,853	\$	175,971,706	-	註							
14	鴻富錦精密電子(煙台)有限公司	富貴康精密電子(貴州)有限公司	其他應收款	是	\$	1,003,214	\$	1,001,443	\$	1,001,443	3.08	2	\$	-	營	運	週	轉	\$	-	無	-	無	-	無	-	無	-	營	運	週	轉	\$	87,985,853	\$	175,971,706	-	註							

編號	貸出公司	是否為關聯公司	項目	對象	與對象往來	最高金額	實際支動金額	支動金額	利率區間	資金性質	往來金額	有短期融通資金必要之提列備抵擔保名稱價值			對個別對象與	貸額總	資金限額	與額備註
												因呆帳金額	無	\$				
15	鴻富精密電子(鄭州)有限公司	是	其他應收款	富陽新能源科技(南陽)有限公司	是	\$ 2,069,551	\$ 1,981,116	\$ 1,981,116	3.465%	2	\$ -	-	營運週轉	\$ -	\$ 276,085,015	\$ 552,170,029	註3	
15	鴻富精密電子(鄭州)有限公司	是	其他應收款	正一特殊材料(河南)有限公司	是	132,099	130,623	130,623	3.465%	2	-	-	營運週轉	-	276,085,015	552,170,029	註3	
15	鴻富精密電子(鄭州)有限公司	是	其他應收款	東營協鑫光伏科技有限公司	是	440,330	-	-	N/A	2	-	-	營運週轉	-	276,085,015	552,170,029	註3	
15	鴻富精密電子(鄭州)有限公司	是	其他應收款	內蒙古鑫景光伏發電有限公司	是	656,092	-	-	N/A	2	-	-	營運週轉	-	276,085,015	552,170,029	註3	
15	鴻富精密電子(鄭州)有限公司	是	其他應收款	山東誠尚能源有限公司	是	396,297	-	-	N/A	2	-	-	營運週轉	-	276,085,015	552,170,029	註3	
15	鴻富精密電子(鄭州)有限公司	是	其他應收款	蘭考裕精密科技有限公司	是	2,201,650	2,177,050	2,177,050	3.465%	2	-	-	營運週轉	-	276,085,015	552,170,029	註3	
16	富士康精密電子(太原)有限公司	是	其他應收款	三營起精密光電(晉城)有限公司	是	998,900	-	-	N/A	2	-	-	營運週轉	-	94,661,528	189,323,055	註3	
17	富晉精密工業(晉城)有限公司	是	其他應收款	鴻富成精密電子(成都)有限公司	是	4,403,300	-	-	N/A	2	-	-	營運週轉	-	65,687,485	131,374,970	註3	
17	富晉精密工業(晉城)有限公司	是	其他應收款	鴻富精密電子(成都)有限公司	是	4,361,800	4,354,100	4,354,100	2.80%	2	-	-	營運週轉	-	65,687,485	131,374,970	註3	
17	富晉精密工業(晉城)有限公司	是	其他應收款	內蒙古鑫景光伏發電有限公司	是	630,678	587,804	587,804	3.00%	2	-	-	營運週轉	-	65,687,485	131,374,970	註3	
17	富晉精密工業(晉城)有限公司	是	其他應收款	三營起精密光電(晉城)有限公司	是	1,984,619	-	-	N/A	2	-	-	營運週轉	-	65,687,485	131,374,970	註3	
18	貴州富納源創科技有限公司	是	其他應收款	天津富納源創科技有限公司	是	57,243	-	-	N/A	2	-	-	償還借款	-	1,326,355	2,652,711	註3	

編號	貸出之公司	資本金	與對	往來項	目係	否為關	是	人最	本高	期	金	期	末	餘額	實	際	動	支	區	利	率	資	金	業	務	有	融	對			與
																												額	額	額	
19	FOXCONN (FAR EAST) LIMITED	FOXCONN SINGAPORE PTE. LTE.		其他應收款	是	是	\$ 2,516,400	\$ -	\$ -	N/A	2	-	營運週轉	-	無	-	無	-	無	\$ -	\$ 2,719,216,611	\$ 5,438,433,221							註3		
19	FOXCONN (FAR EAST) LIMITED	BIG INNOVATION HOLDINGS LIMITED		其他應收款	是	是	278,932	6,228	6,228	0.00	2	-	營運週轉	-	無	-	無	-	無	2,719,216,611			5,438,433,221						註3		
19	FOXCONN (FAR EAST) LIMITED	PCE PARAGON SOLUTIONS KFT.		其他應收款	是	是	2,014,924	-	-	N/A	2	-	營運週轉	-	無	-	無	-	無	2,719,216,611			5,438,433,221						註3		
19	FOXCONN (FAR EAST) LIMITED	FUKANG TECHNOLOGY COMPANY LIMITED		其他應收款	是	是	11,348,800	11,348,800	11,348,800	0.00	2	-	營運週轉	-	無	-	無	-	無	2,719,216,611			5,438,433,221							註3	
20	SMART TECHNOLOGIES INC.	SMART TECHNOLOGIES ULC.		其他應收款	是	是	5,596,999	5,348,115	5,348,115	0.5-0.000	2	-	營運週轉	-	無	-	無	-	無	276,091,462			552,182,924							註3	
21	SMART TECHNOLOGIES CORP.	SMART TECHNOLOGIES ULC.		其他應收款	是	是	577,935	560,520	560,520	0.12	2	-	營運週轉	-	無	-	無	-	無	276,091,462			552,182,924							註3	
22	SMART TECHNOLOGIES ULC.	SMART TECHNOLOGIES (CHINA), CO. LTD.		其他應收款	是	是	56,362	55,732	55,732	1.00	2	-	營運週轉	-	無	-	無	-	無	276,091,462			552,182,924							註3	
23	PCE PARAGON SOLUTIONS KFT.	FOXCONN EUROPE DIGITAL SOLUTIONS S. R. O.		其他應收款	是	是	39,956	38,752	38,752	0.9505	2	-	營運週轉	-	無	-	無	-	無	68,322,751			136,645,502							註3	
24	富譽電子科技(淮安)有限公司	富盟電子科技(菏澤)有限公司		其他應收款	是	是	176,132	174,164	174,164	3.915	2	-	營運週轉	-	無	-	無	-	無	2,325,124			4,650,247							註4	
25	SHUNSIN TECHNOLOGY (SAMOA) CORPORATION LIMITED	SHUNSIN TECHNOLOGY HOLDINGS LIMITED		其他應收款	是	是	704,528	415,163	415,163	0.00	2	-	營運週轉	-	無	-	無	-	無	3,925,252			3,925,252							註5	
26	富智康精密組件(北京)有限公司	富智康(天津)精密工業有限公司		其他應收款	是	是	3,794,766	3,788,067	3,788,067	3.465	2	-	營運週轉	-	無	-	無	-	無	23,925,733			47,851,466							註6	
26	富智康精密組件(北京)有限公司	天恩任(北京)貿易有限公司		其他應收款	是	是	1,409,056	1,393,312	1,393,312	3.465	2	-	營運週轉	-	無	-	無	-	無	23,925,733			47,851,466							註6	

編號	貸出公司	金貨	是否為關係人	最高金額	期限	實動支額	利率區間	資金往來	業務金額	有短期融通資金必要之原因	抵押擔保名稱	保價	對象與價值	個別貸款限額	貸資總額	貸資限額	與額備註
27	富智康精密電子(蘇坊)有限公司	金貨	是	\$ 2,177,050	\$ 2,177,050	\$ 2,177,050	3.465%	2	-	營運週轉	無	\$ -	\$ -	\$ 31,483,284	\$ 62,966,568		註6
27	富智康精密電子(蘇坊)有限公司	金貨	是	13,210			N/A	2	-	營運週轉	無	-	-	31,483,284	62,966,568		註6
27	富智康精密電子(蘇坊)有限公司	金貨	是	440,330			N/A	2	-	營運週轉	無	-	-	31,483,284	62,966,568		註6
28	FIH MOBILE LIMITED	金貨	是	856,200		553,600	0.00	2	-	營運週轉	無	-	-	5,975,116	23,900,463		註6
28	FIH MOBILE LIMITED	金貨	是	3,132,539		3,038,146	0.00	2	-	營運週轉	無	-	-	5,975,116	23,900,463		註6
28	FIH MOBILE LIMITED	金貨	是	2,927,276		2,839,068	0.00	2	-	營運週轉	無	-	-	5,975,116	23,900,463		註6
28	FIH MOBILE LIMITED	金貨	是	1,112,400		1,107,200	0.00	2	-	營運週轉	無	-	-	5,975,116	23,900,463		註6
29	鴻富錦精密工業(武漢)有限公司	金貨	是	654,270		217,705	3.465%	2	-	營運週轉	無	-	-	44,406,227	88,812,454		註3
29	鴻富錦精密工業(武漢)有限公司	金貨	是	1,100,825		-	N/A	2	-	營運週轉	無	-	-	44,406,227	88,812,454		註3
30	深圳市裕展精密科技有限公司	金貨	是	8,272,790		8,272,790	3.420-3.465%	2	-	營運週轉	無	-	-	104,415,869	208,831,737		註8、註9
30	深圳市裕展精密科技有限公司	金貨	是	1,761,320		-	N/A	2	-	營運週轉	無	-	-	104,415,869	208,831,737		註8、註9
31	富泰華精密電子(鄭州)有限公司	金貨	是	1,761,320		1,741,640	3.465%	2	-	營運週轉	無	-	-	104,415,869	208,831,737		註8、註9
31	富泰華精密電子(鄭州)有限公司	金貨	是	11,008,250		6,095,740	3.465%	2	-	營運週轉	無	-	-	104,415,869	208,831,737		註8、註9

編號	貸出公司	是否為關聯人	項目	金額	期限	實際支額	支取率	資金性質	業務金額	有短期融通資金必要之原因	名稱	價值	對象	金額	對個別對象金額	貸資總額	資金限額	與額備註
31	富泰華精密電子(鄭州)有限公司	是	其他應收款	\$ 3,082,310	\$ 3,047,870	\$ 3,047,870	3.465%	2	-	營運週轉	-	-	-	\$ 104,415,869	\$ 104,415,869	\$ 208,831,737	註8	
32	河南裕展精密科技有限公司	是	其他應收款	2,201,650	2,177,050	870,820	3.465	2	-	營運週轉	-	-	-	104,415,869	104,415,869	208,831,737	註8、註9	
33	富聯科技(濟源)有限公司	是	其他應收款	5,724,290	5,660,330	5,660,330	3.465	2	-	營運週轉	-	-	-	104,415,869	104,415,869	208,831,737	註8、註9	
33	富聯科技(濟源)有限公司	是	其他應收款	1,320,990	-	-	N/A	2	-	營運週轉	-	-	-	104,415,869	104,415,869	208,831,737	註8、註9	
34	IPL INTERNATIONAL LIMITED	是	其他應收款	12,148,600	12,096,160	12,096,160	0.00	2	-	營運週轉	-	-	-	104,415,869	104,415,869	208,831,737	註8	
34	IPL INTERNATIONAL LIMITED	是	其他應收款	19,071,520	19,071,520	19,071,520	0.72-0.98	2	-	營運週轉	-	-	-	104,415,869	104,415,869	208,831,737	註8	
34	IPL INTERNATIONAL LIMITED	是	其他應收款	29,525,600	18,877,760	18,877,760	0.00	2	-	營運週轉	-	-	-	104,415,869	104,415,869	208,831,737	註8	
34	IPL INTERNATIONAL LIMITED	是	其他應收款	2,906,400	2,906,400	2,906,400	0.00	2	-	營運週轉	-	-	-	104,415,869	104,415,869	208,831,737	註8	
34	IPL INTERNATIONAL LIMITED	是	其他應收款	4,138,300	4,013,600	4,013,600	0.00	2	-	營運週轉	-	-	-	104,415,869	104,415,869	208,831,737	註8	
35	FOXCONN CZ S.R.O.	是	其他應收款	38,250	35,548	35,548	0.60	2	-	營運週轉	-	-	-	104,415,869	104,415,869	208,831,737	註8	
35	FOXCONN CZ S.R.O.	是	其他應收款	1,141,600	-	-	N/A	2	-	營運週轉	-	-	-	104,415,869	104,415,869	208,831,737	註8	
36	CLOUD NETWORK TECHNOLOGY KFT.	是	其他應收款	7,438,620	6,144,960	6,144,960	0.74-0.98	2	-	營運週轉	-	-	-	104,415,869	104,415,869	208,831,737	註8	
37	鴻富錦精密電子(天津)有限公司	是	其他應收款	10,449,840	10,449,840	10,449,840	3.420-3.465	2	-	營運週轉	-	-	-	104,415,869	104,415,869	208,831,737	註8	
37	鴻富錦精密電子(天津)有限公司	是	其他應收款	66,050	-	-	N/A	2	-	營運週轉	-	-	-	104,415,869	104,415,869	208,831,737	註8	

編號	貸出公司	資本金	是否為關係人	項目	對象	往來其他應收款	金額	最高金額	期限	未結餘	實際金額	支取金額	匯率	資金與往來性質	業務金額	有短期融通資金必要之提列備抵擔保名稱價值與			對象	個別金額	貸資總額	與貨額備註
																\$	-	\$				
38	晉城富聯鴻刀科技有限公司	富聯科技(武漢)有限公司	是	其他應收款	富聯科技(武漢)有限公司		440,330		N/A	2	-	-	N/A	-	-	-	無	-	-	104,415,869	208,831,737	註8
39	SHARP JUSDA LOGISTICS CORPORATION	SHARP JUSDA LOGISTICS OPERATION (THAILAND) CO., LTD.	是	其他應收款			5,921		N/A	2	-	-	N/A	-	-	-	無	-	-	92,311	369,243	註3
40	FENIX INDUSTRIA DE ELECTRONICOS LTDA.	FOXCONN MOEBG INDUSTRIA DE ELECTRONICOS LTDA.	是	其他應收款			298,116	298,116	0.00	2	298,116	298,116		-	-	-	無	-	-	1,502,620	3,005,241	註3
41	富智康國際股份有限公司	富智捷股份有限公司	是	其他應收款			80,000	80,000	N/A	2	-	-		-	-	-	無	-	-	167,663	670,652	註6
42	FOXCONN SINGAPORE PTE LTD.	FUKANG TECHNOLOGY COMPANY LIMITED	是	其他應收款			2,283,200	2,283,200	N/A	2	-	-		-	-	-	無	-	-	63,801,010	127,602,020	註3
42	FOXCONN SINGAPORE PTE LTD.	COMPETITION TEAM TECHNOLOGY (VIETNAM) COMPANY LIMITED	是	其他應收款			2,516,400	2,516,400	N/A	2	-	-		-	-	-	無	-	-	63,801,010	127,602,020	註3
43	FOXCONN BRASIL INDUSTRIA E COMERCIO LTDA.	FOXCONN MOEBG INDUSTRIA DE ELECTRONICOS LTDA.	是	其他應收款			2,981,160	2,981,160	0.00	2	2,981,160	2,981,160		-	-	-	無	-	-	16,494,908	32,989,816	註3
44	SHUNYUN TECHNOLOGY HOLDINGS LIMITED	SHUNYUN TECHNOLOGY (HANOI, VIETNAM) LIMITED	是	其他應收款			97,860	97,860	0.50	2	96,880	96,880		-	-	-	無	-	-	1,241,950	2,483,900	註5
45	深圳富聯富桂精密工業有限公司	富華科精密工業(深圳)有限公司	是	其他應收款			130,854	130,854	3.465	2	130,623	130,623		-	-	-	無	-	-	1,684,379	6,737,514	註8
46	APE INC.	ACHERNARTEK INC.	是	其他應收款			193,760	193,760	2.89	2	142,552	142,552		-	-	-	無	-	-	5,265,971	10,531,942	註3
47	南寧富桂精密工業有限公司	深圳富聯富桂精密工業有限公司	是	其他應收款			4,361,800	4,354,100	3.465	2	4,354,100	4,354,100		-	-	-	無	-	-	104,415,869	208,831,737	註8
48	深圳市富泰通國際物流有限公司	廣西玉配智聯科技有限公司	是	其他應收款			134,977	134,977	6.00	2	134,977	134,977		-	-	-	無	-	-	8,069,932	16,139,864	註3
48	深圳市富泰通國際物流有限公司	廣西動力源科技發展有限公司	是	其他應收款			218,090	217,705	6.00	2	217,705	217,705		-	-	-	無	-	-	8,069,932	16,139,864	註3
49	富項精密組件(深圳)有限公司	奧音科技(鎮江)有限公司	是	其他應收款			1,374,372	1,374,372	3.915	2	1,374,372	1,374,372		-	-	-	無	-	-	2,276,817	4,553,633	註4

編號	貸出公司	資金	與對	往來	項目	是否	為	本	最高	金額	實際	支	利率	資	業	務	有	短期	融	通	對	象	個	別	資	金	總	額	對	資	金	限	額	與	備	註		
之	之	之	之	之	之	之	之	之	之	之	之	之	之	之	之	之	之	之	之	之	之	之	之	之	之	之	之	之	之	之	之	之	之	之	之	之	之	之
49	富頂精密組件(深圳)有限公司	與音精密機械(鎮江)有限公司	其他應收款	是	\$	174,164	\$	174,164	\$	174,164	\$	174,164	3.915	2	\$	-	營運週轉									\$	2,276,817	\$	4,553,633						註4			
50	ECMMS S.A. DE C.V.	PCE PARAGON SOLUTIONS (MEXICO)	其他應收款	是	\$	678,160	\$	678,160	\$	678,160	\$	678,160	1.83	2	\$	-	營運週轉									\$	2,256,556	\$	4,513,112						註3			

註1：本公司從事資金貸與時，總額以不超過本公司淨值的40%為限，個別對象限額以不超過本公司淨值的10%為限。

本公司對鴻揚創業投資股份有限公司及實鑫國際投資股份有限公司提供資金貸與，其共用總額度不超過新台幣50億元。因目前尚未有貸與之情形，故以鴻揚創業投資股份有限公司做為代表揭露，待有實際發生貸與時，則揭露實際發生之金額。

註2：國內子公司從事資金貸與時，總額以不超過貸出方淨值的40%為限，個別對象限額以不超過貸出方淨值的10%為限。

註3：本公司直接及間接持有表決權股份100%之國外子公司間承做資金貸與時，總額以不超過貸出方淨值的400%為限；個別對象限額以不超過貸出方淨值的200%為限。

其中，SMART TECHNOLOGIES INC.、SMART TECHNOLOGIES CORP.、SMART TECHNOLOGIES ULC承做資金貸與時，總額以不超過本公司淨值的40%為限，個別對象限額以不超過本公司淨值的20%為限；佛山普立華科技有限公司、富鴻源（深圳）環保科技其子公司承做資金貸與時，總額以不超過貸出方淨值的40%為限，個別對象限額以不超過貸出方淨值的20%為限；

佛山普立華科技有限公司、富鴻源（深圳）環保科技其子公司承做資金貸與時，總額以不超過其淨值的40%為限，個別對象限額以不超過其淨值的40%為限。

註4：FOXCONN INTERCONNECT TECHNOLOGY LIMITED直接及間接持有表決權股份100%之國外子公司間從事資金貸與時，總額以不超過貸出方淨值的40%為限，個別對象限額以不超過貸出方淨值的10%為限。

FOXCONN INTERCONNECT TECHNOLOGY LIMITED直接及間接持有表決權股份100%之國外子公司間從事資金貸與時，總額以不超過貸出方淨值的40%為限，個別對象限額以不超過貸出方淨值的20%為限。

註5：SHUNSIN TECHNOLOGY HOLDINGS LIMITED直接及間接持有表決權股份100%之國外子公司間從事資金貸與時，總額以不超過貸出方淨值的10%為限。

SHUNSIN TECHNOLOGY HOLDINGS LIMITED直接及間接持有表決權股份100%之國外子公司間從事資金貸與時，總額以不超過貸出方淨值的200%為限；

SHUNSIN TECHNOLOGY HOLDINGS LIMITED直接及間接持有表決權股份100%之國外子公司間從事資金貸與時，總額以不超過其淨值的400%為限。

註6：FIH MOBILE LIMITED直接及間接持有表決權股份100%之國外子公司間從事資金貸與時，總額以不超過其淨值的10%為限。

FIH MOBILE LIMITED直接及間接持有表決權股份100%之國外子公司間從事資金貸與時，總額以不超過貸出方淨值的400%為限，個別對象限額以不超過貸出方淨值的200%為限。

註7：準時達國際供應鏈管理有限公司從事資金貸與時，總額以不超過其淨值的60%為限，個別對象限額以不超過其淨值的30%為限。

註8：富士康工業互聯網股份有限公司（FII）直接及間接持有表決權股份100%之國外子公司間（係指台灣以外），從事資金貸與時，總額以不超過富士康工業互聯網股份有限公司（FII）母公司淨值的40%為限，個別對象限額以不超過富士康工業互聯網股份有限公司（FII）母公司淨值的20%為限。

富士康工業互聯網股份有限公司（FII）之子公司從事資金貸與時，資金貸與對象為富士康工業互聯網股份有限公司（FII）母公司，總額以不超過貸出方淨值的40%為限。

富士康工業互聯網股份有限公司（FII）之子公司從事資金貸與時，資金貸與對象為富士康工業互聯網股份有限公司（FII）母公司直接及間接持有表決權股份超過百分之五十之子公司，或貸出公司直接及間接持有表決權股份超過百分之五十之子公司，總額以不超過貸出公司淨值的40%為限，個別對象限額以不超過貸出公司淨值的10%為限。

或貸出公司直接及間接持有表決權股份超過百分之五十之子公司，總額以不超過貸出公司淨值的40%為限，個別對象限額以不超過貸出公司淨值的10%為限。

註9：武漢裕展精密科技有限公司110年9月更名為當聯科技（武漢）有限公司；蘭考裕展智造科技有限公司110年9月更名為當聯科技（蘭考）有限公司。

晉城鴻刀科技有限公司110年10月更名為晉城當聯鴻刀科技有限公司；深圳當桂精密工業有限公司110年11月更名為當聯當桂精密工業有限公司。

鶴壁裕展精密科技有限公司110年11月更名為當聯科技（鶴壁）有限公司；富泰華精密電子（濟源）有限公司110年11月更名為當聯科技（濟源）有限公司。

註10：前述淨值以最近期經會計師查核之財務報告所載為準。

鴻海精密工業股份有限公司及子公司
為他人背書保證
民國110年12月31日

附表二

單位：新台幣仟元
(除特別註明者外)

編號	背書保證者 公司名稱	被背書保證對象 稱謂/係屬	對背書保證者 稱謂/係屬	單一企業 保證額	本期 保證額	最 高 保 證 額	未 證 餘 額	實 際 支 出	以 財 產 擔 保 之 額	保 額 之 背 書 保 證 金 額	累計背書保證金額 佔最近期財務報表 淨值之比率(%)	最高 保 額	屬 子 公 司 背 書 保 證 額	屬 母 公 司 背 書 保 證 額	屬 子 公 司 對 屬 母 公 司 背 書 保 證	屬 母 公 司 對 屬 子 公 司 背 書 保 證	屬 對 大 陸 地 區 背 書 保 證	註 明
0	鴻海精密工業股份有限公司	AFI INC	註2	\$ 690,228,655	\$ 31,358,325	\$ 114,160,000	\$ 110,720,000	\$ 30,413,400	\$ 30,413,400	\$ -	2.20	\$ 1,380,457,310	Y	N	N	N	N	註4、 註9
0	鴻海精密工業股份有限公司	FOXCONN (FAR EAST) LIMITED	註2	690,228,655	114,160,000	114,160,000	110,720,000	55,204,600	55,204,600	-	8.02	1,380,457,310	Y	N	N	N	N	註4、 註9
0	鴻海精密工業股份有限公司	FOXCONN SLOVAKIA, SPOL. S. R. O.	註2	690,228,655	5,155,500	5,155,500	4,698,000	4,698,000	4,698,000	-	0.34	1,380,457,310	Y	N	N	N	N	註4、 註9
0	鴻海精密工業股份有限公司	COMPETITION TEAM TECHNOLOGIES LIMITED	註2	690,228,655	37,250,400	37,250,400	27,680,000	27,680,000	27,680,000	-	2.01	1,380,457,310	Y	N	N	N	N	註4、 註9
0	鴻海精密工業股份有限公司	FALCON PRECISION TRADING LIMITED	註2	690,228,655	8,366,270	8,366,270	-	-	-	-	0.00	1,380,457,310	Y	N	N	N	N	註4、 註9
0	鴻海精密工業股份有限公司	富呈置業(上海)有限公司	註2	690,228,655	499,450	499,450	484,400	484,400	484,400	-	0.04	1,380,457,310	Y	N	N	N	Y	註4、 註9
1	鴻富精密電子(鄭州)有限公司	蘭考裕雷精密科技有限公司	註3	138,042,507	6,622,381	6,622,381	5,579,879	5,579,879	5,579,879	-	0.40	138,042,507	N	N	N	N	Y	註5、 註9
2	JUSDA INTERNATIONAL LIMITED	JUSDA EUROPE S. R. O.	註2	3,436,580	358,318	358,318	326,521	326,521	326,521	-	0.02	3,436,580	N	N	N	N	N	註6、 註9
3	SMART TECHNOLOGIES INC.	SMART TECHNOLOGIES ULC.	註2	276,091,462	1,284,300	1,284,300	1,245,600	1,107,200	1,107,200	-	0.09	690,228,655	N	N	N	N	N	註6、 註9
4	上海托普旺物流有限公司	西安托普旺物流有限公司	註2	702,694	17,747	17,747	1,885	1,885	1,885	-	0.00	702,694	N	N	N	Y	Y	註6、 註9
4	上海托普旺物流有限公司	廣州旺流物流有限公司	註2	702,694	14,725	14,725	2,825	2,825	2,825	-	0.00	702,694	N	N	N	Y	Y	註6、 註9
4	上海托普旺物流有限公司	武漢托普旺物流有限公司	註2	702,694	7,707	7,707	2,032	2,032	2,032	-	0.00	702,694	N	N	N	Y	Y	註6、 註9
4	上海托普旺物流有限公司	山東旺流物流有限公司	註2	702,694	3,193	3,193	607	607	607	-	0.00	702,694	N	N	N	Y	Y	註6、 註9

編號	背書保證者名稱	被背書保證對象	對單一企業本期限額背書保額	最高期限額保額	期末背書實額	實際動支以財產擔保額之背書保額淨值	累計背書保證金額佔最近期財務報表背書保額最高之比率(%)	屬母公司對屬子公司對屬子公司背書保額		備註
								證區	保書	
4	上海托普旺物流有限公司	成都易普物流有限公司	\$ 702,694	\$ 2,876	\$ 758	\$ -	0.00	N	N	註6、註9
5	PCE PARAGON SOLUTIONS KFT.	CLOUD NETWORK TECHNOLOGY KFT.	34,161,375	71,121	-	-	0.00	N	N	註9
6	鴻雷錦精密電子(成都)有限公司	鴻雷成精密電子(成都)有限公司	69,992,615	55,041	-	-	0.00	N	N	註5、註9
6	鴻雷錦精密電子(成都)有限公司	上海富金通商業保理有限公司	69,992,615	3,925,620	3,918,690	-	0.28	N	N	註5、註9
7	訊芯電子科技(中山)有限公司	訊芯電子科技(中山)有限公司	9,487,580	52,840	52,249	52,249	0.82	N	N	註6、註9
8	富士康工業互聯網股份有限公司	CLOUD NETWORK TECHNOLOGY SINGAPORE PTE. LTD.	260,425,131	86,180,000	85,808,000	16,608,000	6.22	N	N	註6、註9
9	FIH MOBILE LIMITED	FIH (HONG KONG) LIMITED	59,751,157	8,517,000	5,093,120	-	0.37	N	N	註7、註9
10	FIH MEXICO INDUSTRY S.A. DE C.V	FIH (HONG KONG) LIMITED	3,317,578	2,197,580	1,882,240	1,882,240	0.14	N	N	註7、註9
11	S&B INDUSTRY, INC.	FIH (HONG KONG) LIMITED	2,376,749	699,000	692,000	692,000	0.05	N	N	註7、註9
12	GREAT PROMOTE LIMITED	FIH (HONG KONG) LIMITED	2,434,795	279,600	276,800	276,800	0.02	N	N	註7、註9
13	EXTRA HIGH ENTERPRISES LIMITED	FIH (HONG KONG) LIMITED	816,025	363,480	359,840	359,840	0.03	N	N	註7、註9
14	FOXCONN (FAR EAST) LIMITED	COMPETITION TEAM IRELAND LTD.	1,359,608,305	3,615,300	-	-	0.00	N	N	註8、註9
14	FOXCONN (FAR EAST) LIMITED	FOXCONN EV TECHNOLOGY, INC.	1,359,608,305	5,560,000	5,536,000	5,536,000	0.40	N	N	註8、註9
14	FOXCONN (FAR EAST) LIMITED	FOXCONN SLOVAKIA, SPOL. S. R. O.	1,359,608,305	8,388,000	8,304,000	-	0.60	N	N	註8、註9
15	廣西玉馳智聯科技有限公司	廣西玉柴捷運物流有限公司	1,443,631	218,090	217,705	217,705	0.02	N	N	註6、註9
15	廣西玉馳智聯科技有限公司	江蘇玉柴物流有限公司	1,443,631	43,618	43,541	21,771	0.00	N	N	註6、註9

編號	背書保證者名稱	被背書保證對象	單一企業本週期最高保額	最高保額	背書實收金額	支以財產擔保保額之背書保額	最近期財務報表估保額之比率(%)	最高保額	保額	證子母公司背書保額	屬母子公司對屬子公司背書保額	證區背書保額	備註
15	廣西玉龍智聯科技有限 公司	玉林市玉崇倉儲服務有 限責任公司	\$ 152,663	\$ 152,663	\$ 152,394	\$ 119,740	0.01	\$ 1,443,631	\$ 1,443,631	N	N	Y	註6、 註9
15	廣西玉龍智聯科技有限 公司	廣西動力源科技發展有 限公司	\$ 305,326	\$ 305,326	\$ 304,787	\$ 304,765	0.02	\$ 1,443,631	\$ 1,443,631	N	N	Y	註6、 註9
16	SHUNSHIN TECHNOLOGY HOLDINGS LIMITED	SHUNYUN TECHNOLOGY HOLDINGS LIMITED	\$ 1,668,000	\$ 1,668,000	\$ 1,660,800	\$ 1,107,200	26.20	\$ 6,338,966	\$ 6,338,966	N	N	N	註6、 註9

註1: 有業務往來之公司。

註2: 公司直接及間接持有表決權之股份超過百分之五十之子公司。

註3: 公司直接及間接持有表決權之股份達百分之九十之子公司間。

註4: 本公司對他人背書或提供保證之總額，以不超過本公司淨值之總額為限；對他人背書或提供保證之總額，以不超過本公司淨值之50%為限。

本公司及其子公司對他人背書或提供保證之總額，以不超過本公司淨值之總額為限；對他人背書或提供保證之總額，以不超過本公司淨值之50%為限。

註5: 本公司直接及間接持有表決權股份100%之國外子公司，對他人背書或提供保證之總額，以不超過本公司淨值之50%為限；對他人背書或提供保證之總額，以不超過本公司淨值之100%為限。

註6: SMART TECHNOLOGIES INC. 對他人背書或提供保證之總額，以不超過本公司淨值之50%為限；對他人背書或提供保證之總額，以不超過本公司淨值之100%為限。

富士康工業互聯網股份有限公司(FIH)、FOXCONN INTERCONNECT TECHNOLOGY LIMITED與其子公司對他人背書或提供保證之總額，以不超過提供保證方淨值之100%為限；

對他人背書或提供保證之個別對象限額，以不超過其淨值之50%為限。

準時達國際供應管理有限公司對他人背書或提供保證之總額，以不超過其淨值之100%為限；對他人背書或提供保證之個別對象限額，以不超過提供保證方淨值之100%為限。

準時達國際供應管理有限公司之子公司對他人背書或提供保證之總額，以不超過其淨值之100%為限；對他人背書或提供保證之個別對象限額，以不超過提供保證方淨值之100%為限。

訊芯科技控股股份有限公司對他人背書或提供保證之總額，以不超過其淨值之100%為限；對他人背書或提供保證之個別對象限額，以不超過提供保證方淨值之100%為限。

訊芯科技控股股份有限公司之子公司對他人背書或提供保證之總額，以不超過其淨值之100%為限；對他人背書或提供保證之個別對象限額，以不超過提供保證方淨值之100%為限。

註7: FIH MOBILE LIMITED 與其100%之子公司FIH (HONG KONG) LIMITED, FIH MEXICO INDUSTRY S.A. DE C.V., S&B INDUSTRY, INC., GREAT PROMOTE LIMITED, ELITEDAY ENTERPRISES LIMITED, EXTRA HIGH ENTERPRISES LIMITED, FIH CO., LTD. 互相背書保證其銀行債務，並共用額。其中，FIH MOBILE LIMITED背書保證總額之上限為自身淨值之100%；

EXTRA HIGH ENTERPRISES LIMITED, FIH CO., LTD. 互相背書保證其銀行債務，並共用額。其中，FIH MOBILE LIMITED / ELITEDAY ENTERPRISES LIMITED / EXTRA HIGH ENTERPRISES LIMITED / FIH CO., LTD. 背書保證總額之上限為自身淨值之100%；

FIH MEXICO INDUSTRY S.A. DE C.V. / FIH (HONG KONG) LIMITED / S&B INDUSTRY, INC. / GREAT PROMOTE LIMITED / ELITEDAY ENTERPRISES LIMITED / EXTRA HIGH ENTERPRISES LIMITED / FIH CO., LTD. 背書保證總額之上限為自身淨值之100%。

背書保證總額之上限為自身淨值之200%，個別對象之上限為自身淨值之100%。

上開表列FIH MOBILE LIMITED及其子公司因前述共用額度安排已實際動支之銀行債務且可拆分為屬各子公司已提供財產擔保之部分單獨揭露。剩餘未使用的共用額度列入FIH MOBILE LIMITED計算並揭露，

並以提供背書保證公司之淨值計算限額。FIH (HONG KONG) LIMITED為代表被保證人，未有實際債務，待有公司實際發生銀行債務，則揭露實際發生之銀行債務及實際發生債務之公司名稱。

各家限額計算如下：

公司名稱	單一企業背書保證限額	背書保證最高限額
FIH MOBILE LIMITED	59,751,157	59,751,157
FIH MEXICO INDUSTRY S.A. DE C.V.	3,317,578	6,635,156
S&B INDUSTRY, INC.	2,376,749	4,753,498
GREAT PROMOTE LIMITED	2,434,795	4,869,590
ELITEDAY ENTERPRISES LIMITED	15,584	31,168
EXTRA HIGH ENTERPRISES LIMITED	816,024	1,632,048
FIH CO., LTD.	1,676,631	3,353,262
FIH (HONG KONG) LIMITED	-	-

註8: FOXCONN (FAR EAST) LIMITED為FOXCONN SINGAPORE PTE. LTD., FOXCONN SLOVAKIA, SPOL. S. R. O., COMPETITION TEAM IRELAND LTD., ECMMS PRECISION SINGAPORE PTE. LTD. 背書保證銀行債務，

最大背書保證總額不超過美金3億元。

因目前尚未有公司發生銀行債務，故以FOXCONN SLOVAKIA, SPOL. S. R. O. 作為被保證人代表揭露，待有公司實際發生銀行債務，則揭露實際發生之債務金額。

註9: 前述淨值以最近期經會計師查核之財務報告所載為準。

鴻海精密工業股份有限公司及子公司

期末持有有價證券情形 (不包含投資子公司、關聯企業及合資控制部分)

民國110年12月31日

附表三

單位：新台幣仟元
(除特別註明者外)

持有之公司名稱	有價證券種類	及名稱	(註1)與有價證券發行人之關係	科目(註2)	期			允	備註
					股數或單位數	金額	持股比例		
鴻海精密工業股份有限公司	群創光電股份有限公司普通股		其他關係人	(1)	147,965	\$ 2,900,121	1	\$ 2,900,121	
"	諾永投資股份有限公司普通股		無	(1)	24,368	307,370	2	307,370	
"	陽程科技股份有限公司普通股		無	(1)	5,180	168,868	8	168,868	
"	其他(註3)		無	(1)	-	85,349	-	85,349	
寶鑫國際投資股份有限公司及其所屬子公司	新普科技股份有限公司普通股		無	(1)	7,730	2,539,452	4	2,539,452	
"	友威科技股份有限公司普通股		無	(1)	4,003	237,757	10	237,757	
"	AES HOLDING CO., LTD. 普通股		無	(1)	266	486,238	-	486,238	
"	其他(註3)		無	(1)(2)	-	78,890	-	78,890	
鴻元國際投資股份有限公司	陽程科技股份有限公司普通股		無	(1)	784	25,558	1	25,558	
"	其他(註3)		無	(1)	-	240	-	240	
利德國際投資股份有限公司及其所屬子公司	翰碩電子股份有限公司普通股		無	(1)	4	240	-	240	
"	其他(註3)		無	(1)	-	2,112	-	2,112	
鴻揚創業投資股份有限公司及其所屬子公司	群創光電股份有限公司普通股		其他關係人	(1)	176,311	3,455,700	2	3,455,700	
"	新普科技股份有限公司普通股		無	(1)	8,215	2,698,517	4	2,698,517	
"	台灣大哥大股份有限公司普通股		無	(1)	31,974	3,197,425	1	3,197,425	
"	陽程科技股份有限公司普通股		無	(1)	3,836	125,054	6	125,054	
"	台通光電股份有限公司普通股		無	(1)	4,304	85,426	3	85,426	
"	碩禾電子材料股份有限公司普通股		無	(1)	8,000	1,430,960	11	1,430,960	
"	NEXTRIVE HOLDINGS 株式會社特別股		無	(1)	384	65,855	2	65,855	
"	AES HOLDING CO., LTD. 普通股		無	(1)	283	516,696	-	516,696	
"	YONGLIN LIFE TECHNOLOGY FUND I, L. P.		無	(2)	-	178,009	-	178,009	
"	其他(註3)		無	(1)(2)	-	722,488	-	722,488	
鴻祺創業投資股份有限公司及其所屬子公司	翰碩電子股份有限公司普通股		無	(1)	4	240	-	240	

持有之公司及其所屬子公司	證券種類及名稱	與有價證券發行人之關係	科目	(註2)	單位數	或帳面金額	持比	公允價值	備註
FOXCONN (FAR EAST) LIMITED	DIGITAL CURRENCY GROUP, INC. 普通股	無	(1)		9	\$	860,806	1	860,806
"	CLOUDMINDS TECHNOLOGIES CO. LTD. 普通股	無	(1)		-		312,784	1	312,784
"	GALAXY DIGITAL HOLDINGS LTD. 普通股	無	(1)		4,537		2,240,068	4	2,240,068
"	BERKELEY LIGHTS, LLC	無	(1)		270		135,886	-	135,886
"	NANO-X IMAGING LTD.	無	(1)		313		125,771	1	125,771
"	HMD GLOBAL OY 普通股	無	(1)		-		4,697,296	-	4,697,296
"	IDG CHINA CAPITAL FUND III L.P.	無	(2)		-		4,063,962	11	4,063,962
"	HOPU-ARM INNOVATION FUND, L.P.	無	(2)		-		492,041	3	492,041
"	東莞優邦材料科技股份有限公司	無	(1)		2,750		131,444	4	131,444
"	ZAP MEDICAL SYSTEM, LTD. 普通股	無	(1)		26,787		146,169	11	146,169
"	MEGVII AI TECHNOLOGY 特別股	無	(1)		22,758		1,369,881	2	1,369,881
"	KEYSSA, INC. 特別股	無	(1)		-		-	-	-
"	MOLEKULE INC.	無	(1)		-		27,680	-	27,680
"	MORAN COGNITIVE TECHNOLOGY (CAYMAN) LIMITED 特別股	無	(1)		16,993		16,377	12	16,377
"	VIU INTERNATIONAL LIMITED 特別股	無	(1)		3,000		668,583	5	668,583
"	SK HOLDINGS CO., LTD. 普通股	無	(1)		2,450		13,617,453	3	13,617,453
"	SKYCUS CHINA FUND, L.P.	無	(2)		-		1,969,364	-	1,969,364
"	SOFTBANK VISION FUND L.P.	無	(2)		-		21,372,060	-	21,372,060
"	貝斯特教育在線有限公司 普通股	無	(2)		10,811		108,353	-	108,353
"	VIZIO HOLDING CORP. 普通股	無	(1)		4,409		2,371,327	4	2,371,327
"	VISIONNAIRE VENTURES FUND II, L.P.	無	(2)		-		449,015	-	449,015
"	DIDI GLOBAL INC.	無	(1)		3,136		2,501,686	-	2,501,686
"	北京澎思智能科技有限公司	無	(1)		771		42,144	4	42,144
"	河南安彩高科技股份有限公司 普通股	無	(1)		147,013		4,339,929	17	4,339,929
"	深圳市裕同包裝科技股份有限公司 普通股	無	(1)		21,344		3,131,002	2	3,131,002
"	寧德時代新能源科技股份有限公司	無	(1)		16,100		41,218,306	1	41,218,306
"	ASIA IO HOLDINGS LIMITED	無	(1)		-		412,432	-	412,432
"	聯通智網科技有限公司	無	(1)		6,800		195,844	3	195,844
"	蘇州思必馳信息科技股份有限公司	無	(1)		644		217,705	1	217,705
"	FIGURE TECHNOLOGIES INC. 特別股	無	(1)		2,403		165,655	1	165,655
"	寧波瑞凌新能源科技有限公司 普通股	無	(1)		458		53,709	3	53,709

持有之公司	司有價證券種類及名稱(註1)與有價證券發行人之關係	科目(註2)	單位數	或數帳	面	金額	持比	公允	價值	註
及其所屬子公司		(2)			\$	\$		\$		
FOXCONN (FAR EAST) LIMITED	濟南富杰產業投資基金合夥企業(有限合夥)					147,774	-	-	147,774	
"	PLUME DESIGN INC.	(1)	6,006			619,341	1		619,341	
"	NUWA ROBOTICS CORP. 特別股	(1)	-			110,721	-		110,721	
"	AIRSPAN NETWORK INC.	(1)	114			11,941	-		11,941	
"	LIVINGSTONE FUND L. P.	(2)	-			214,847	-		214,847	
"	CHINA HARMONY NEW ENERGY AUTO HOLDING LTD.	(2)	128,734			2,252,134	8		2,252,134	
"	蘇州新大陸精密科技股份有限公司	(1)	-			118,468	-		118,468	
"	翔翼資產股份有限公司	(2)	4,275			118,332	1		118,332	
"	IDG BREYER CAPITAL FUND L. P.	(2)	-			8,783,601	-		8,783,601	
"	WISE ROAD INDUSTRY INVESTMENT FUND I, L. P.	(2)	-			246,515	-		246,515	
"	DAGANG NEXCHANGE BERHAD	(1)	120,000			605,355	4		605,355	
"	WITRICITY CORPORATION 特別股	(1)	419			177,326	-		177,326	
"	ALTERNATIVE FUEL TECHNOLOGIES, INC.	(1)	-			97,143	-		97,143	
"	廣東鴻富星河公司	(2)	-			130,622	-		130,622	
"	AUTOTALKS LTD.	(2)	-			276,800	-		276,800	
"	AGILE ROBOTS AG	(1)	-			124,566	-		124,566	
"	深圳飛驒科技有限公司	(2)	-			113,973	-		113,973	
"	LORDSTOWN MOTORS CORP. 之A股普通股	(1)	7,248			692,171	4		692,171	
"	NEXTDRIVE HOLDINGS 株式會社 特別股	(1)	667			107,724	4		107,724	
"	TRANSLINK CAPITAL PARTNERS IV, L. P.	(1)	-			96,880	-		96,880	
"	鵬運天華集合資金信託計劃	(3)	-			9,143,610	-		9,143,610	
"	其他(註3)	(1)(2)	-			8,706,925	-		8,706,925	
FOXCONN HOLDING LTD. 及其所屬子公司	500 STARTUPS III, L. P.	(2)	-			342,255	-		342,255	
"	S.A.S. DRAGON HOLDINGS LTD.	(1)	124,000			2,288,122	-		2,288,122	
"	AIRSPAN NETWORKS INC.	(1)	1,170			122,717	2		122,717	
"	CLOUDMINDS TECHNOLOGIES CO. LTD. 特別股	(1)	6,206			573,186	2		573,186	
"	GLOBANT S. A. (GLOB)	(1)	45			392,613	-		392,613	
"	GVFXI L. P.	(2)	-			272,935	-		272,935	
"	SINOVATION FUND III L. P.	(2)	-			1,708,754	-		1,708,754	
"	INNOVATION WORKS DEVELOPMENT FUND, L. P.	(2)	-			949,726	-		949,726	
"	INNOVATION WORKS LIMITED 特別股	(1)	2,600			130,187	5		130,187	
"	INUITIVE, LTD. 特別股	(1)	1,233			164,875	3		164,875	

持有之公司及其所屬 KINOVA, INC. 特別股 子公司	名稱 (註 1) 與有價證券發行人之關係賬列科目 (註 2)	無	單位數	或數	帳面	金額	持比	公允	價值	註
"	KEYSSA, INC. 特別股	無	1,826	-	-	-	-	-	-	-
"	NAUTILUS VENTURE PARTNERS FUND I, L.P.	無	-	-	840,601	-	-	-	840,601	-
"	PLAYGROUND GLOBAL, LLC	無	-	-	138,978	-	-	-	138,978	-
"	PLAYGROUND VENTURES II, L.P.	無	-	-	5,451,675	-	-	-	5,451,675	-
"	PLAYGROUND VENTURES, L.P.	無	-	-	3,583,946	-	-	-	3,583,946	-
"	RIVERWOOD CAPITAL PARTNERS L.P.	無	-	-	225,926	-	-	-	225,926	-
"	SILVERLINK CAPITAL, L.P.	無	-	-	2,790,379	-	-	-	2,790,379	-
"	SINOVATION FUND IV L.P.	無	-	-	1,339,261	-	-	-	1,339,261	-
"	SOFTBANK VISION FUND L.P.	無	-	-	21,372,060	-	-	-	21,372,060	-
"	TJ 2015, FUND L.P.	無	-	-	819,627	-	-	-	819,627	-
"	TRANSLINK CAPITAL PARTNERS II, L.P.	無	-	-	325,728	-	-	-	325,728	-
"	TRANSLINK CAPITAL PARTNERS III, L.P.	無	-	-	489,927	-	-	-	489,927	-
"	TRANSLINK CAPITAL PARTNERS IV, L.P.	無	3,896	-	184,113	-	-	-	184,113	-
"	CELESTA CAPITAL II-A, L.P.	無	-	-	2,229,820	-	-	-	2,229,820	-
"	CELESTA CAPITAL III, L.P.	無	-	-	1,166,704	-	-	-	1,166,704	-
"	DEVIALET SA	無	41	-	275,889	-	-	-	275,889	-
"	NUWA ROBOTICS CORP. 特別股	無	350	-	59,543	8	-	-	59,543	-
"	SOFTBANK ROBOTICS GROUP CORP. 普通股	無	6,618	-	108,811	8	-	-	108,811	-
"	AI FUND, L.P.	無	20,000	-	134,934	-	-	-	134,934	-
"	MSD SPECIAL INVESTMENTS FUND(CAYMAN) LP	無	-	-	125,748	-	-	-	125,748	-
"	SINOVATION DISRUPT FUND, L.P.	無	-	-	199,813	-	-	-	199,813	-
"	MARVELL TECHNOLOGY, INC	無	57	-	136,965	-	-	-	136,965	-
"	FG VENTURE, LP.	無	-	-	106,739	-	-	-	106,739	-
"	WALDEN CATALYST VENTURES, LP	無	-	-	100,118	-	-	-	100,118	-
"	其他(註3)	無	-	-	278,145	-	-	-	278,145	-
MARGINI HOLDINGS LIMITED- B. V. I. 及其所屬子公司	IDG BREYER CAPITAL FUND L.P.	無	-	-	216,470	-	-	-	216,470	-
FOXCONN SINGAPORE PTE. LTD. 其他(註3)		無	-	-	75,135	-	-	-	75,135	-

註1：本表所稱之有價證券，係指屬國際會計準則第9號「金融工具」範圍內之股票、債券、受益憑證及上述項目所衍生之有價證券。

註2：賬列科目代號：(1)透過其他綜合損益按公允價值衡量之金融資產，(2)透過損益按公允價值衡量之金融資產，(3)按攤銷後成本衡量之金融資產。

註3：因金額非屬重大，故合併揭露。

鴻海精密工業股份有限公司及子公司

累積買進或賣出同一有價證券之金額達新台幣三億元或實收資本額百分之二十以上

民國110年1月1日至110年12月31日

附表四

單位：新台幣仟元
(除特別註明者外)

買、賣之公司	有價證券種類及名稱	證券種類	交易對象(註5)	關係(註5)	幣別	交易日期		初買		入賣		出期		末
						股數(仟股)	金額(仟元)	股數(仟股)	金額(仟元)	股數(仟股)	金額(仟元)	股數(仟股)	金額(仟元)	
鴻海精密工業股份有限公司	FOXCONN HOLDING LIMITED	註1	FOXCONN HOLDING LTD.	註6	美金	1,521,952	\$ 1,521,952	48,560	\$ 48,560	-	\$ -	-	\$ -	1,570,512
"	FOXCONN SINGAPORE PTE. LTD.	註1	FOXCONN SINGAPORE PTE. LTD.	註6	美金	403,838	403,838	48,000	48,000	-	-	-	-	451,838
"	鴻揚半導體股份有限公司	註1	鴻揚半導體股份有限公司	註6	台幣	-	-	317,000	3,170,000	-	-	-	-	3,170,000
"	利德國際投資股份有限公司	註1	利德國際投資股份有限公司	註6	台幣	261,900	904,411	165,000	1,650,000	-	-	-	-	2,554,411
鴻揚創業投資股份有限公司	碩禾電子材料股份有限公司	註2	-	-	台幣	-	-	8,000	995,200	-	-	-	-	1,430,960
"	台揚科技股份有限公司	註2	-	-	台幣	7,616	253,978	-	-	7,616	447,465	-	-	-
FOXCONN (FAR EAST) LIMITED 及其所屬子公司	CYBERTAN TECHNOLOGY CORP.	註1	深國投(香港)商用置業有限公司	無	人民幣	226,553	1,611,185	-	-	34,312	-	113,000	339,178	1,518,741
"	IDG BREVER CAPITAL FUND L. P.	註3	-	-	美金	-	190,589	-	233,064	-	-	-	-	325,147
"	SOFTBANK VISION FUND L. P.	註3	-	-	美金	-	834,418	-	48,559	-	-	-	-	772,112
"	天津愛奇鴻海海河智慧出行股權投資基金合夥企業(有限合伙)	註2	-	-	人民幣	-	1,174,845	-	420,000	-	-	-	-	1,568,590
"	LORDSTOWN MOTORS CORP. 之A股普通股	註2	-	-	美金	-	-	7,248	50,000	-	-	-	-	25,006
"	NANOPLUS LTD.	註2	-	-	新台幣	12,974	185,993	-	-	12,974	318,581	-	-	-
"	廣西玉柴物流股份有限公司	註1	河南省規略企業管理諮詢合夥企業(有限合伙)	無	人民幣	-	-	96,000	400,000	-	-	-	-	400,000

買、賣之公司種類及名稱	券帳列交易對象(註5)	幣別	交易日期		初買		入賣		出期		未	
			股數(仟股)	金額(仟元)	股數(仟股)	金額(仟元)	股數(仟股)	金額(仟元)	股數(仟股)	金額(仟元)		
FOXCONN (FAR EAST) LIMITED 及其所屬子公司	註1 廣西玉柴物流股份有限公司	無	人民幣	-	-	72,000	\$ 300,000	-	-	-	72,000	\$ 300,000
"	註1 廣西玉柴物流股份有限公司	無	人民幣	-	-	72,000	300,000	-	-	-	72,000	300,000
"	註1 奧特酷智能科技有限公司(南京)有限公司	無	人民幣	-	-	2,329	100,000	-	-	-	2,329	100,000
"	註1 晟豐(廣州)產業投資合夥企業	無	人民幣	-	-	-	1,720,000	-	-	-	-	1,720,000
"	註4 聯運天華集合資金信託計劃	-	人民幣	-	2,600,000	-	-	623,900	500,000	123,900	-	2,100,000
FOXCONN HOLDING LTD. 及其所屬子公司	註3 SINOVIATION FUND IV L.P.	-	美金	-	25,022	-	19,000	-	-	-	-	48,384
"	註3 SOFTBANK VISION FUND L.P.	-	美金	-	834,418	-	48,559	-	-	-	-	772,112
"	註2 BERKELEY LIGHTS, LLC(BLI)	-	美金	-	-	270	12,100	-	-	-	270	4,909
"	註3 PLAYGROUND VENTURES II, L.P.	-	美金	-	101,312	-	20,600	-	-	-	-	33,939
"	註3 SILVERLINK CAPITAL, L.P.	-	美金	-	162,923	-	13,333	-	-	-	-	100,808
FOXCONN SINGAPORE PTE. LTD.	註2 DAGANG NEXCHANGE BERHAD	-	馬來幣	-	-	120,000	108,000	-	-	-	120,000	21,870
PCE PARAGON SOLUTIONS KFT.	註3 NANTHEALTH, INC. 可轉換公司債	-	美金	-	30,966	-	-	30,733	30,000	-	-	-

註1：帳列科目為「採用權益法之投資」。
註2：帳列科目為「透過其他綜合損益按公允價值衡量之金融資產」。
註3：帳列科目為「透過損益按公允價值衡量之金融資產」。
註4：帳列科目為「按攤銷後成本衡量之金融資產」，其到期處分損益係為利息收入。
註5：有價證券帳列採用權益法之投資者，須填寫該二欄，餘得免填。
註6：該公司為本公司之子公司。

鴻海精密工業股份有限公司及子公司
取得不動產之金額達新台幣三億元或實收資本額百分之二十以上
民國110年1月1日至110年12月31日

附表五

單位：新台幣千元
(除特別註明者外)

取得不動產 之公司	財產名稱	事實發生日	交 易 幣 別	交 易 金 額 (千元)	價款支 付情形	交易對象	關係	交易對象為關係人者，其前次移轉資料		價格決定之 參考依據	取得目的及 使用情形	其他 約定事項
								所 有 人	與 發 行 人 之 關 係			
FII USA INC.	廠房和數據中心	110年3月18日	美金	\$ 77,629	已全數支付	AFE, INC.	兄弟 公司	不適用	不適用	按帳面價值	活化集團資產利用	無
鴻海精密工業 股份有限公司	廠房	110年8月5日	新台幣	819,998	已支付九成價款	旺宏電子股 份有限公司	不適用	不適用	不適用	參考專業 鑑價報告	集團業務成長及發 展需求	無
FOXCONN EV TECHNOLOGY INC.	土地及廠房	110年10月1日	美金	78,850	已支付頭期款	LORDSTOWN EV CORPORATION	無	不適用	不適用	按市場行情	發展新事業	註

註：交易總額共美金230,000千元(含機器設備美金151,150千元)，頭期款美金200,000千元分別於110年11月、111年2月及111年4月分期股支支付，尾款美金30,000千元於交易完成日支付。

鴻海精密工業股份有限公司及子公司
處分不動產之金額達新台幣三億元或實收資本額百分之二十以上
民國110年1月1日至110年12月31日

附表六

單位：新台幣千元
(除特別註明者外)

處分不動產之公司	財產名稱	事實發生日	原取得日期	交易幣別	帳面金額 (仟元)	交易金額 (仟元)	價款收取情形	處分損益 (仟元)	交易對象	關係	處分目的	價格決定之參考依據	其他約定事項
AFE, INC.	廠房和數據中心	110年3月18日	不適用(註)	美金	\$ 77,307	\$ 77,629	已全數收取	\$ 321,970	FII USA INC.	兄弟公司	活化集團資產利用	按帳面價值	無
FOXCONN ASSET MANAGEMENT LLC	土地	110年12月17日	89年5月1日	美金	10,750	62,250	已全數收取	51,500	HINES ACQUISITIONS LLC	無	處分閒置資產	按市場行情	無

註：該廠房及數據中心為AFE, INC. 於108年度自行建造。

鴻海精密工業股份有限公司及子公司
與關係人進、銷貨之金額達新台幣一億元或實收資本額百分之二十以上
民國110年1月1日至110年12月31日

單位：新台幣仟元
(除特別註明者外)

附表七

連(銷)貨之公司	交易對象名稱	關係	進(銷)貨	金額	佔總進(銷)貨之 比率	授信期間	單價	授信期 間	餘額	估總應收 (付)票 據、帳款 之比率	備註
鴻海精密工業股份有限公司	FOXCONN (FAR EAST) LIMITED 及所屬子公司	子公司	銷	\$ 18,106,559	-	月結45-90天	註1	註1	\$ 138,683,562	20	註2
鴻海精密工業股份有限公司	ECMMS PRECISION SINGAPORE PTE. LTD.	子公司	銷	13,943,247	-	發票日120天	註1	註1	10,113,641	1	註2
鴻海精密工業股份有限公司	SHARP CORPORATION	關聯企業	銷	7,497,757	-	月結60天	註1	註1	332,912	-	-
鴻海精密工業股份有限公司	寧波群志光電有限公司	其他關係人	銷	2,184,740	-	發票日90天	註1	註1	634,249	-	-
鴻海精密工業股份有限公司	寧波群輝光電有限公司	其他關係人	銷	2,176,575	-	發票日90天	註1	註1	711,185	-	-
鴻海精密工業股份有限公司	群創光電股份有限公司	其他關係人	銷	1,814,539	-	發票日90天	註1	註1	635,897	-	-
鴻海精密工業股份有限公司	FOXCONN JAPAN CO., LTD.	子公司	銷	1,056,999	-	發票日90天	註1	註1	232,600	-	-
鴻海精密工業股份有限公司	沅聖科技股份有限公司	關聯企業	銷	1,014,636	-	月結90天	註1	註1	434,861	-	註2
鴻海精密工業股份有限公司	FOXCONN EUROPEAN MANUFACTURING SERVICES S.R.O.	子公司	銷	953,051	-	月結45天	註1	註1	-	-	註2
鴻海精密工業股份有限公司	正崴精密工業股份有限公司	其他關係人	銷	926,567	-	發票日60天	註1	註1	110,838	-	-
鴻海精密工業股份有限公司	業成光電(無錫)有限公司	關聯企業	銷	645,316	-	驗收日90天	註1	註1	234,601	-	-
鴻海精密工業股份有限公司	NANJING SHARP ELECTRONICS CO., LTD.	關聯企業	銷	385,801	-	月結90天	註1	註1	108,864	-	註2
鴻海精密工業股份有限公司	SHARP HONG KONG LIMITED	關聯企業	銷	297,180	-	月結45天	註1	註1	50,467	-	註2
鴻海精密工業股份有限公司	SHARP MANUFACTURING CORPORATION (MALAYSIA) SDN. BHD.	關聯企業	銷	261,179	-	月結60-90天	註1	註1	67,977	-	註2
鴻海精密工業股份有限公司	岳昇有限公司	關聯企業	銷	217,560	-	發票日30天	註1	註1	-	-	-
鴻海精密工業股份有限公司	佛山群志光電有限公司	其他關係人	銷	147,629	-	發票日90天	註1	註1	27,403	-	-
鴻海精密工業股份有限公司	南京群志光電有限公司	其他關係人	銷	109,457	-	發票日90天	註1	註1	7,471	-	-
鴻海精密工業股份有限公司	蘇州緯漢科技有限公司	關聯企業	銷	105,574	-	月結90天	註1	註1	10,849	-	註2
鴻海精密工業股份有限公司	FOXCONN SINGAPORE (PTE) LTD.	子公司	進	1,329,813,330	37	發票日30天	註1	註1	(542,861,747)	(47)	註2
鴻海精密工業股份有限公司	FALCON PRECISION TRADING PTE. LTD.	子公司	進	687,328,973	19	發票日60天	註1	註1	(248,985,107)	(21)	註2
鴻海精密工業股份有限公司	FOXCONN IMAGE & PRINTING PRODUCT PTE. LTD. - SINGAPORE	子公司	進	431,212,398	12	發票日60天	註1	註1	(174,623,005)	(15)	註2
鴻海精密工業股份有限公司	FAST VICTOR LIMITED	子公司	進	316,557,959	9	發票日30天	註1	註1	(58,911,906)	(5)	註2
鴻海精密工業股份有限公司	FOXCONN (FAR EAST) LIMITED 及所屬子公司	子公司	進	299,211,199	8	月結30-90天	註1	註1	(53,757,370)	(5)	註2
鴻海精密工業股份有限公司	FOXCONN GLOBAL SERVICES DIVISION S.R.O.	子公司	進	50,969,861	1	月結90天	註1	註1	(11,714,355)	(1)	註2
鴻海精密工業股份有限公司	SHARP CORPORATION	關聯企業	進	2,860,250	-	發票日30天	註1	註1	(220,698)	-	-
鴻海精密工業股份有限公司	群創光電股份有限公司	其他關係人	進	2,064,418	-	月結90天	註1	註1	(474,904)	-	-
鴻海精密工業股份有限公司	ECMMS PRECISION SINGAPORE PTE. LTD.	子公司	進	1,742,681	-	發票日30天	註1	註1	(320,998)	-	-
鴻海精密工業股份有限公司	NANJING SHARP ELECTRONICS CO., LTD.	關聯企業	進	1,352,110	-	發票日30天	註1	註1	(150,619)	-	-

交易條件與一
概交易不同之
情形及原因

交易情形

應收(付)票據、帳款

進(銷)貨之公司	交易對象名稱	關係	進(銷)貨	金額	佔總進(銷)貨之		授信期間	單價	授信期	餘額	佔總應收 (付)票 據、帳款 之比率	備註
					比率	金額						
鴻海精密工業股份有限公司	正崴精密工業股份有限公司	其他關係人	進貨	\$ 1,042,395	-	-	月結60天	註1	註1	(\$ 504,020)	-	
鴻海精密工業股份有限公司	SHARP MANUFACTURING CORPORATION (MALAYSIA) SDN. BHD.	關聯企業	進貨	742,931	-	-	發票日30天	註1	註1	(80,049)	-	
鴻海精密工業股份有限公司	FOXCONN TECHNOLOGY PTE. LTD.	關聯企業	進貨	721,165	-	-	月結90天	註1	註1	(318,484)	-	
鴻海精密工業股份有限公司	廣宇科技股份有限公司	關聯企業	進貨	659,095	-	-	月結90天	註1	註1	(114,881)	-	
鴻海精密工業股份有限公司	SHARP HONG KONG LIMITED	關聯企業	進貨	196,466	-	-	月結45-90天	註1	註1	(44,605)	-	
鴻海精密工業股份有限公司	GENERAL INTERFACE SOLUTION LIMITED	關聯企業	進貨	142,544	-	-	月結60天	註1	註1	(9,969)	-	
鴻海精密工業股份有限公司	鴻準精密工業股份有限公司	關聯企業	進貨	100,285	-	-	月結60天	註1	註1	(29,249)	-	
鴻海精密工業股份有限公司	FAST VICTOR LIMITED	子公司	加工及模具費用	20,767,215	69	69	-	註1	註1	(5,807,979)	(64)	
鴻海精密工業股份有限公司	鴻富錫精密電子(成都)有限公司	子公司	加工及模具費用	7,993,113	26	26	-	註1	註1	(2,980,316)	(33)	
鴻海精密工業股份有限公司	FOXCONN (FAR EAST) LIMITED 及所屬子公司	子公司	加工及模具費用	1,010,206	3	3	-	註1	註1	(233,803)	(3)	
鴻海精密工業股份有限公司	SHARP NORTH MALAYSIA SDN. BHD.	關聯企業	加工及模具費用	213,181	1	1	-	註1	註1	(31,534)	-	
鴻海精密工業股份有限公司	NANJING SHARP ELECTRONICS CO., LTD.	關聯企業	加工及模具費用	133,391	-	-	-	註1	註1	(8,695)	-	
訊芯電子科技(中山)有限公司	訊芯科技控股股份有限公司	子公司	銷貨	720,741	35	35	月結45天	註1	註1	284,584	70	
訊芯電子科技(中山)有限公司	三贏科技(深圳)有限公司	子公司	銷貨	800,747	39	39	月結45天	註1	註1	2,033	1	
訊芯電子科技(中山)有限公司	訊芸電子科技(中山)有限公司	子公司	銷貨	171,697	8	8	月結60天	註1	註1	62,765	15	
上海富泰通國際物流有限公司	富翔精密工業(昆山)有限公司	子公司	銷貨	107,645	9	9	月結30天	註1	註1	38,955	15	
上海富泰通國際物流有限公司	準時達國際供應鏈管理有限公司	子公司	銷貨	130,002	10	10	發票日30天	註1	註1	-	-	
上海富泰通國際物流有限公司	夏普辦公設備(常熟)有限公司	關聯企業	銷貨	299,607	24	24	月結30天	註1	註1	48,257	19	
上海富泰通國際物流有限公司	無錫夏普電子元器件有限公司	關聯企業	銷貨	153,550	12	12	月結30天	註1	註1	32,040	13	
國基電子(上海)有限公司	國富電子(上海)有限公司	子公司	銷貨	166,294	-	-	月結30天	註1	註1	43,602	1	
國基電子(上海)有限公司	FUNING PRECISION COMPONENT CO., LTD.	子公司	銷貨	385,799	2	2	月結90天	註1	註1	221	-	
國基電子(上海)有限公司	CLOUD NETWORK TECHNOLOGY SINGAPORE PTE. LTD.	子公司	銷貨	5,694,959	30	30	發票日60天	註1	註1	704,642	15	
國基電子(上海)有限公司	富裕精密組件有限公司	子公司	銷貨	232,032	1	1	發票日60天	註1	註1	168,599	3	
鴻佰科技股份有限公司	INGRASYS TECHNOLOGY USA INC.	子公司	銷貨	13,778,333	14	14	月結90天	註1	註1	2,274,685	8	
鴻佰科技股份有限公司	鴻齡科技股份有限公司	子公司	銷貨	196,982	-	-	月結60天	註1	註1	74,017	-	
鴻佰科技股份有限公司	FOXCONN EUROPEAN MANUFACTURING SERVICES S. R. O.	子公司	銷貨	270,171	-	-	月結60天	註1	註1	33,647	-	
鴻佰科技股份有限公司	鴻富錫精密工業(武漢)有限公司	子公司	銷貨	711,145	1	1	月結90天	註1	註1	82,049	-	

交易情形		交易對象名稱		關係	進(銷)貨	金額	佔總進(銷)貨之比率	授信期間	單價	授信期	應收(付)票據、帳款	佔總應收(付)票據、帳款之比率	備註
鴻佰科技股份有限公司	進(銷)貨之公司	交易對象名稱	關係	進(銷)貨	金額	佔總進(銷)貨之比率	授信期間	單價	授信期	應收(付)票據、帳款	佔總應收(付)票據、帳款之比率	備註	
鴻佰科技股份有限公司	進(銷)貨之公司	FOXCONN TECHNOLOGY (INDIA) PRIVATE LIMITED	子公司	銷	\$ 2,672,616	3	月結90天	註1	註1	\$ 753,102	3		
鴻佰科技股份有限公司	進(銷)貨之公司	FOXCONN TECHNOLOGY CZ S.R.O	子公司	銷	2,207,741	2	月結90天	註1	註1	193,385	1		
鴻佰科技股份有限公司	進(銷)貨之公司	鴻富錦精密電子(天津)有限公司	子公司	銷	3,432,368	3	月結90天	註1	註1	921,489	3		
鴻佰科技股份有限公司	進(銷)貨之公司	南寧富桂精密工業有限公司	子公司	銷	855,057	1	月結90天	註1	註1	335,912	1		
鴻佰科技股份有限公司	進(銷)貨之公司	INGRASYS (SINGAPORE) PTE. LTD.	子公司	銷	23,919,963	24	月結90天	註1	註1	15,207,622	57		
鴻佰科技股份有限公司	進(銷)貨之公司	INGRASYS TECHNOLOGY KOREA, INC.	子公司	銷	893,631	1	月結90天	註1	註1	157,481	1		
鴻佰科技股份有限公司	進(銷)貨之公司	深圳富聯富桂精密工業有限公司	子公司	銷	6,500,877	6	月結90天	註1	註1	687,992	3		
鴻佰科技股份有限公司	進(銷)貨之公司	CLOUD NETWORK TECHNOLOGY SINGAPORE PTE. LTD.	子公司	銷	1,267,324	1	月結30天	註1	註1	500,505	2		
鴻佰科技股份有限公司	進(銷)貨之公司	YUZHANG PRECISION TECHNOLOGY JAPAN CO., LTD.	子公司	銷	2,727,255	3	月結60天	註1	註1	240,848	1		
鴻佰科技股份有限公司	進(銷)貨之公司	CLOUD NETWORK TECHNOLOGY KFT.	子公司	銷	1,390,268	1	月結60天	註1	註1	128,537	-		
鴻佰科技股份有限公司	進(銷)貨之公司	CLOUD NETWORK TECHNOLOGY USA INC.	子公司	銷	2,038,141	2	月結45天	註1	註1	21,846	-		
鴻佰科技股份有限公司	進(銷)貨之公司	GARUDA INTERNATIONAL LIMITED	關聯企業	進	236,764	-	月結90天	註1	註1	(116,545)	-		
鴻佰科技股份有限公司	進(銷)貨之公司	先豐通訊股份有限公司	關聯企業	進	123,446	-	月結90天	註1	註1	(62,030)	-		
INGRASYS TECHNOLOGY USA INC.	進(銷)貨之公司	鴻佰科技股份有限公司	子公司	銷	125,313	-	發票日30天	註1	註1	5,992	-		
INGRASYS TECHNOLOGY USA INC.	進(銷)貨之公司	ECMMS PRECISION SINGAPORE PTE. LTD.	子公司	銷	1,440,423	-	月結45天	註1	註1	108,472	1		
INGRASYS TECHNOLOGY USA INC.	進(銷)貨之公司	INGRASYS (SINGAPORE) PTE. LTD.	子公司	銷	4,774,476	-	發票日90天	註1	註1	632,269	3		
INGRASYS TECHNOLOGY USA INC.	進(銷)貨之公司	FII USA INC.	子公司	銷	200,321	-	發票日90天	註1	註1	154,292	1		
雲高科技股份有限公司	進(銷)貨之公司	鴻佰科技股份有限公司	子公司	銷	107,563	55	發票日90天	註1	註1	29,765	81		
台灣準時達國際物流股份有限公司	進(銷)貨之公司	準時達國際有限公司	子公司	銷	203,075	39	發票日30天	註1	註1	20,091	12		
虹晶科技股份有限公司	進(銷)貨之公司	虹晶電子(上海)有限公司	子公司	銷	126,950	6	月結90天	註1	註1	1,435	1		
虹晶科技股份有限公司	進(銷)貨之公司	天虹科技股份有限公司	關聯企業	銷	898,685	43	月結30天	註1	註1	-	-		
虹晶科技股份有限公司	進(銷)貨之公司	SHARP CORPORATION	關聯企業	進	1,533,690	81	月結30天	註1	註1	(6,115)	(5)		
沛博科技股份有限公司	進(銷)貨之公司	CLOUD NETWORK TECHNOLOGY SINGAPORE PTE. LTD.	子公司	銷	249,416	61	發票日30天	註1	註1	108,693	61		
鴻鵬科技股份有限公司	進(銷)貨之公司	鴻富錦精密電子(天津)有限公司	子公司	銷	2,765,363	50	發票日30天	註1	註1	637,057	65		
鴻鵬科技股份有限公司	進(銷)貨之公司	MEGA WELL LIMITED	子公司	銷	2,628,369	48	發票日30天	註1	註1	312,206	32		
富鴻網股份有限公司	進(銷)貨之公司	亞太電信股份有限公司	子公司	銷	461,411	43	驗收日90天	註1	註1	113,446	25		
富鴻網股份有限公司	進(銷)貨之公司	SHARP CORPORATION	關聯企業	銷	117,156	11	驗收日90天	註1	註1	15,435	3		
深圳富泰宏精密工業有限公司	進(銷)貨之公司	群邁通訊股份有限公司	子公司	銷	1,005,335	1	月結90天	註1	註1	286,659	1		
深圳富泰宏精密工業有限公司	進(銷)貨之公司	FIH (HONG KONG) LIMITED	子公司	銷	56,388,769	83	發票日120天	註1	註1	20,531,679	92		
深圳富泰宏精密工業有限公司	進(銷)貨之公司	鴻富錦精密工業(深圳)有限公司	子公司	銷	292,777	-	月結45天	註1	註1	301	-		
深圳富泰宏精密工業有限公司	進(銷)貨之公司	深圳市裕展精密科技有限公司	子公司	銷	914,850	1	月結60天	註1	註1	264,836	1		
深圳富泰宏精密工業有限公司	進(銷)貨之公司	GENERAL INTERFACE SOLUTION LIMITED	關聯企業	進	225,895	-	月結60天	註1	註1	(6,308)	-		

交易情形		交易條件與一般交易不同之情形及原因		應收(付)票據、帳款		估總應收(付)票據、帳款					
進(銷)貨之公司	交易對象名稱	關係	進(銷)貨	金額	估總進(銷)貨之比率	授信期間	單價	授信期	餘額	之比率	備註
深圳富泰宏精密工業有限公司	GARUDA INTERNATIONAL LIMITED	關聯企業	進	\$ 131,819	-	月結90天	註1	註1	23,583	-	
富智康精密組件(北京)有限公司	FIH (HONG KONG) LIMITED	子公司	銷	463,493	56	月結30天	註1	註1	120,132	35	
富泰京精密電子(北京)有限公司	富智康精密電子(廊坊)有限公司	子公司	銷	260,224	42	月結90天	註1	註1	48,617	21	
富泰京精密電子(北京)有限公司	FIH (HONG KONG) LIMITED	子公司	銷	305,865	49	月結60天	註1	註1	113,687	48	
富智康精密電子(廊坊)有限公司	深圳富泰宏精密工業有限公司	子公司	銷	449,769	10	月結30天	註1	註1	50,819	1	
富智康精密電子(廊坊)有限公司	富鼎電子科技(嘉善)有限公司	子公司	銷	102,307	2	月結45天	註1	註1	20,075	-	
富智康精密電子(廊坊)有限公司	深圳市裕展精密科技有限公司	子公司	銷	304,299	7	月結60天	註1	註1	203,738	4	
富智康精密電子(廊坊)有限公司	富鈺精密組件(昆山)有限公司	關聯企業	進	157,407	8	月結90天	註1	註1	22,494	(1)	
FIH (HONG KONG) LIMITED	深圳富泰宏精密工業有限公司	子公司	銷	201,537	-	月結60天	註1	註1	5,305,942	14	
FIH (HONG KONG) LIMITED	ENSKY TECHNOLOGY PTE. LTD.	子公司	銷	43,679,774	32	月結90天	註1	註1	16,956,469	44	
FIH (HONG KONG) LIMITED	樺漢科技股份有限公司	關聯企業	銷	105,770	-	月結90天	註1	註1	33,958	-	
FIH (HONG KONG) LIMITED	廣宇科技股份有限公司	關聯企業	進	698,625	1	月結90天	註1	註1	357,587	(1)	
FIH (HONG KONG) LIMITED	GARUDA INTERNATIONAL LIMITED	關聯企業	進	261,014	-	月結90天	註1	註1	104,587	-	
FIH (HONG KONG) LIMITED	SHARP CORPORATION	關聯企業	銷	6,318,626	5	發票日25天	註1	註1	1,391,847	4	
FIH (HONG KONG) LIMITED	SHARP CORPORATION	關聯企業	進	1,425,896	1	發票日30天	註1	註1	3,877	-	
FIH (HONG KONG) LIMITED	煙台夏業電子有限公司	關聯企業	銷	20,037,033	15	月結60天	註1	註1	2,669,698	7	
FIH (HONG KONG) LIMITED	正崴精密工業股份有限公司	其他關係人	進	196,126	-	月結90天	註1	註1	83,305	-	
南寧富泰宏精密工業有限公司	MEGA WELL LIMITED	子公司	銷	1,216,418	38	月結30天	註1	註1	247,497	68	
富泰京精密電子(煙台)有限公司	FIH (HONG KONG) LIMITED	子公司	銷	21,342,936	100	月結30天	註1	註1	2,653,373	100	
富泰京精密電子(煙台)有限公司	業泓科技(成都)有限公司	關聯企業	進	991,103	5	發票日60天	註1	註1	-	-	
富泰京精密電子(煙台)有限公司	SHARP CORPORATION	關聯企業	進	1,891,804	9	月結60天	註1	註1	255,698	(6)	
富泰京精密電子(煙台)有限公司	SHARP HONG KONG LIMITED	關聯企業	進	3,801,812	19	發票日60天	註1	註1	878,613	(21)	
富泰京精密電子(煙台)有限公司	台灣夏普股份有限公司	關聯企業	進	2,527,124	12	月結75天	註1	註1	553,248	(13)	
富泰京精密電子(煙台)有限公司	煙台夏業電子有限公司	關聯企業	進	3,955,316	19	發票日60天	註1	註1	879,214	(21)	
衛陽富泰宏精密工業有限公司	FIH (HONG KONG) LIMITED	子公司	銷	32,190,157	100	月結120天	註1	註1	8,960,710	99	
FOCUS PC ENTERPRISES LIMITED	MEGA WELL LIMITED	子公司	銷	179,562	1	月結45天	註1	註1	64,838	100	
PRECISION TECHNOLOGY INVESTMENT PTE. LTD.	SIMPLY SMART LIMITED	子公司	銷	279,357	81	月結90天	註1	註1	164,254	91	
鴻富錦精密工業(深圳)有限公司	富頂精密組件(深圳)有限公司	子公司	銷	348,418	2	發票日90天	註1	註1	100,073	2	
鴻富錦精密工業(深圳)有限公司	鴻富錦精密工業(武漢)有限公司	子公司	銷	335,444	2	發票日90天	註1	註1	128,926	2	
鴻富錦精密工業(深圳)有限公司	鴻富錦精密電子(煙台)有限公司	子公司	銷	145,526	1	發票日90天	註1	註1	86,593	1	
鴻富錦精密工業(深圳)有限公司	FOXCONN IMAGE & PRINTING PRODUCT PTE. LTD.	子公司	銷	6,341,565	40	發票日30天	註1	註1	2,880,537	46	
鴻富錦精密工業(深圳)有限公司	富泰華工業(深圳)有限公司	子公司	銷	316,701	2	發票日90天	註1	註1	262,252	4	
鴻富錦精密工業(深圳)有限公司	FALCON PRECISION TRADING PTE. LTD.	子公司	銷	3,307,525	21	發票日60天	註1	註1	776,674	12	
鴻富錦精密工業(深圳)有限公司	優爾材料工業(深圳)有限公司	子公司	銷	142,657	1	發票日90天	註1	註1	97,300	2	
鴻富錦精密工業(深圳)有限公司	深圳市裕展精密科技有限公司	子公司	銷	339,705	2	發票日60天	註1	註1	424,174	7	

交易條件與一般交易不同之情形及原因

交易情形

應收(付)票據、帳款

交易對象名稱	關係	進(銷)貨	佔總進(銷)貨之		授信期間	單價	授信期	餘額	佔總應收(付)票據、帳款之比率	備註
			金額	比率						
鴻富精密工業(深圳)有限公司	子公司	銷	\$ 470,182	3	發票日90天	註1	\$ 247,241	4		
鴻富精密工業(深圳)有限公司	子公司	銷	134,162	1	發票日30天	註1	-	-		
鴻富精密工業(深圳)有限公司	關聯企業	銷	268,658	2	發票日30天	註1	34,853	1		
鴻富精密工業(深圳)有限公司	關聯企業	銷	207,558	1	發票日90天	註1	47,193	1		
鴻富精密工業(深圳)有限公司	關聯企業	進	190,057	1	驗收日90天	註1	(37,682)	(1)		
訊芯科技控股股份有限公司	子公司	銷	384,625	21	月結90天	註1	90,393	20		
訊芯科技控股股份有限公司	子公司	銷	333,564	18	月結60天	註1	186,895	42		
富頂精密組件(深圳)有限公司	子公司	銷	13,537,614	82	月結90天	註1	6,041,509	82		
富鼎電子科技(嘉善)有限公司	子公司	銷	104,415	-	月結90天	註1	32,735	-		
富鼎電子科技(嘉善)有限公司	子公司	銷	108,354	-	月結30天	註1	79,087	1		
富鼎電子科技(嘉善)有限公司	子公司	銷	1,892,943	6	月結15天	註1	60,295	-		
富鼎電子科技(嘉善)有限公司	子公司	銷	398,763	1	月結90天	註1	131,086	1		
三藏科技(深圳)有限公司	子公司	銷	72,380,560	92	月結90天	註1	19,103,246	93		
三藏科技(深圳)有限公司	關聯企業	進	3,982,586	6	月結90天	註1	(211,871)	(2)		
康准電子科技(昆山)有限公司	關聯企業	進	627,178	1	月結90天	註1	(43,329)	-		
富翔精密工業(昆山)有限公司	關聯企業	銷	196,714	32	月結90天	註1	25,445	35		
富翔精密工業(昆山)有限公司	子公司	銷	1,201,360	5	月結90天	註1	584,968	6		
富翔精密工業(昆山)有限公司	子公司	銷	242,885	1	發票日30天	註1	56,174	1		
富翔精密工業(昆山)有限公司	子公司	銷	223,017	1	月結90天	註1	-	-		
富翔精密工業(昆山)有限公司	子公司	銷	1,751,429	7	月結90天	註1	55,991	1		
富翔精密工業(昆山)有限公司	子公司	銷	135,001	1	發票日90天	註1	38,285	-		
富士康(昆山)電腦接插件有限公司	子公司	銷	464,218	1	月結90天	註1	85,608	3		
富士康(昆山)電腦接插件有限公司	子公司	銷	31,091,146	94	月結90天	註1	3,084,384	92		
富士康(昆山)電腦接插件有限公司	關聯企業	進	125,836	-	月結90天	註1	(43,101)	-		
富士康(昆山)電腦接插件有限公司	關聯企業	進	257,136	1	月結90天	註1	(76,566)	-		
富士康(昆山)電腦接插件有限公司	關聯企業	進	530,961	2	月結90天	註1	(140,488)	-		
富士康(昆山)電腦接插件有限公司	子公司	銷	6,013,360	100	月結60天	註1	2,472,698	100		
HIGHTECH ELECTRONICS COMPONENTS INC.	子公司	銷	423,027	20	月結60天	註1	-	-		
HIGHTECH ELECTRONICS COMPONENTS INC.	子公司	銷	1,580,405	73	月結60天	註1	363,992	100		
HIGHTECH ELECTRONICS COMPONENTS INC.	子公司	銷	122,175	6	月結60天	註1	-	-		

交易情形		交易對象名稱		關係	進(銷)貨	金額	佔總進(銷)貨之比率	授信期間	單價	授信期	餘額	佔總應收(付)票據、帳款之比率	備註
交易條件與一般交易不同之情形及原因		交易對象名稱		關係	進(銷)貨	金額	佔總進(銷)貨之比率	授信期間	單價	授信期	餘額	佔總應收(付)票據、帳款之比率	備註
BEST EVER INDUSTRIES LTD.	南寧富桂精密工業有限公司	子公司	銷	貨	\$	200,219	-	月結90天	註1	註1	\$	11,498	-
BEST EVER INDUSTRIES LTD.	富士康精密電子(太原)有限公司	子公司	銷	貨		223,835	-	月結90天	註1	註1		44,055	-
煙台市富利通商貿有限公司	煙台富華達精密電子有限公司	子公司	銷	貨		128,813	40	月結90天	註1	註1		955	4
鴻富泰精密電子(煙台)有限公司	富泰京精密電子(煙台)有限公司	子公司	銷	貨		148,199	-	發票日90天	註1	註1		54,705	1
鴻富泰精密電子(煙台)有限公司	鴻富錦精密電子(煙台)有限公司	子公司	銷	貨		32,710,462	63	發票日90天	註1	註1		5,948,905	69
鴻富泰精密電子(煙台)有限公司	FALCON PRECISION TRADING PTE. LTD.	子公司	銷	貨		396,568	1	發票日60天	註1	註1		93,145	1
鴻富泰精密電子(煙台)有限公司	煙台富準精密電子有限公司	關聯企業	進	貨		168,464	-	發票日90天	註1	註1	(163,457)	(2)
鴻富泰精密電子(煙台)有限公司	全德大科技(佛山)有限公司	關聯企業	進	貨		557,259	1	月結30天	註1	註1	(280,316)	(4)
鴻富泰精密電子(煙台)有限公司	廣宇科技股份有限公司	關聯企業	進	貨		1,649,764	3	發票日90天	註1	註1	(288,207)	(4)
鴻富泰精密電子(煙台)有限公司	天鈺科技股份有限公司	關聯企業	進	貨		128,969	-	發票日1天	註1	註1	(29,610)	-
鴻富泰精密電子(煙台)有限公司	SHARP CORPORATION	關聯企業	進	貨		1,141,685	2	驗收日90天	註1	註1	(101,785)	(2)
鴻富泰精密電子(煙台)有限公司	NANJING SHARP ELECTRONICS CO., LTD.	關聯企業	銷	貨		107,540	-	月結90天	註1	註1		4,283	-
鴻富泰精密電子(煙台)有限公司	無錫夏普電子元器件有限公司	關聯企業	進	貨		121,455	-	發票日30天	註1	註1	(29,610)	-
鴻富泰精密電子(煙台)有限公司	煙台夏業電子有限公司	關聯企業	銷	貨		2,351,655	5	發票日60天	註1	註1		318,233	4
鴻富泰精密電子(煙台)有限公司	煙台夏業電子有限公司	關聯企業	進	貨		236,227	-	發票日60天	註1	註1	(2,077)	-
ECMMS S. A. DE C.V.	CLOUD NETWORK TECHNOLOGY SINGAPORE PTE. LTD.	子公司	銷	貨		2,325,082	100	月結60天	註1	註1		321,600	100
富泰捷科技發展(深圳)有限公司	深圳富泰宏精密工業有限公司	子公司	銷	貨		156,731	5	發票日90天	註1	註1		5,936	1
富泰捷科技發展(深圳)有限公司	鴻富錦精密工業(深圳)有限公司	子公司	銷	貨		142,913	4	發票日90天	註1	註1		42,222	7
富泰捷科技發展(深圳)有限公司	富泰華工業(深圳)有限公司	子公司	銷	貨		247,804	8	發票日90天	註1	註1		93,848	16
富泰捷科技發展(深圳)有限公司	富聯科技(濟源)有限公司	子公司	銷	貨		106,953	3	發票日90天	註1	註1		20,582	4
富泰捷科技發展(深圳)有限公司	鵬鼎控股(深圳)股份有限公司	關聯企業	銷	貨		170,541	5	發票日90天	註1	註1		27,239	5
FOXCONN CZ S. R. O.	FOXCONN EUROPEAN MANUFACTURING SERVICES S. R. O.	子公司	銷	貨		107,946	3	月結45天	註1	註1		13,029	-
FOXCONN CZ S. R. O.	FOXCONN TECHNOLOGY CZ S. R. O.	子公司	銷	貨		465,849	14	月結45天	註1	註1		125,875	1
FOXCONN CZ S. R. O.	CLOUD NETWORK TECHNOLOGY SINGAPORE PTE. LTD.	子公司	銷	貨		2,255,518	70	月結45天	註1	註1		448,892	2
FOXCONN CZ S. R. O.	CLOUD NETWORK TECHNOLOGY USA INC.	子公司	銷	貨		292,105	9	月結45天	註1	註1		17,858	-
富晉精密工業(晉城)有限公司	FAST VICTOR LIMITED	子公司	銷	貨		1,575,548	59	月結90天	註1	註1		146,345	52
富晉精密工業(晉城)有限公司	晉城富泰華精密電子有限公司	子公司	銷	貨		119,182	4	月結90天	註1	註1		11,491	4
富晉精密工業(晉城)有限公司	深圳市裕展精密科技有限公司	子公司	銷	貨		149,578	6	月結90天	註1	註1		56	-
鴻准精密模具(昆山)有限公司	富鼎電子科技(嘉善)有限公司	子公司	銷	貨		4,062,617	64	月結30天	註1	註1		2,332,950	73
鴻准精密模具(昆山)有限公司	富翔精密工業(昆山)有限公司	子公司	銷	貨		1,487,215	23	發票日90天	註1	註1		580,376	18
鴻准精密模具(昆山)有限公司	富士康(昆山)電腦接插件有限公司	子公司	銷	貨		145,639	2	發票日90天	註1	註1		57,803	2
鴻准精密模具(昆山)有限公司	富鈺精密組件(昆山)有限公司	關聯企業	銷	貨		148,229	2	發票日90天	註1	註1		23,355	1
FOXCONN EMS, INC.	PROFIT NEW LIMITED	子公司	銷	貨		153,143	58	月結30天	註1	註1		53,132	65

交易情形		交易條件與一般交易不同之情形及原因		應收(付)票據、帳款		估總應收(付)票據、帳款					
進(銷)貨之公司	交易對象名稱	關係	進(銷)貨	金額	估總進(銷)貨之比率	授信期間	單價	授信期間	餘額	估總應收(付)票據、帳款之比率	備註
NWE TECHNOLOGY INC.-USA/CA	IPL INTERNATIONAL LIMITED	子公司	銷貨	\$ 222,696	1	月結90天	註1	註1	\$ 118,109	87	
PCE TECHNOLOGY INC.	SIMPLY SMART LIMITED	子公司	銷貨	354,638	55	月結30天	註1	註1	79,566	63	
PCE TECHNOLOGY INC.	CLOUD NETWORK TECHNOLOGY SINGAPORE PTE. LTD.	子公司	銷貨	160,417	25	月結30天	註1	註1	19,848	16	
NWEA LLC	CLOUD NETWORK TECHNOLOGY USA INC.	子公司	銷貨	169,501	1	月結90天	註1	註1	54,583	100	
FOXCONN ASSEMBLY LLC	CLOUD NETWORK TECHNOLOGY USA INC.	子公司	銷貨	1,846,141	10	發票日30天	註1	註1	737,700	98	
深圳市富鴻杰科技服務有限公司	FIH (HONG KONG) LIMITED	子公司	銷貨	388,127	52	發票日30天	註1	註1	119,310	64	
基準精密工業(惠州)有限公司	魯城鴻刃科技有限公司	子公司	銷貨	102,766	1	月結90天	註1	註1	15,547	22	
PCE PARAGON SOLUTIONS (MEXICO) S. A. DE C. V.	INGRASYS (SINGAPORE) PTE. LTD.	子公司	銷貨	1,466,253	65	月結30天	註1	註1	-	-	
PCE PARAGON SOLUTIONS (MEXICO) S. A. DE C. V.	CLOUD NETWORK TECHNOLOGY SINGAPORE PTE. LTD.	子公司	銷貨	800,396	35	月結30天	註1	註1	127,285	100	
深圳市富泰通國際物流有限公司	深圳富泰宏精密工業有限公司	子公司	銷貨	143,788	2	發票日90天	註1	註1	82,596	3	
深圳市富泰通國際物流有限公司	衡陽富泰宏精密工業有限公司	子公司	銷貨	138,595	2	發票日120天	註1	註1	55,574	2	
深圳市富泰通國際物流有限公司	鴻富錦精密工業(武漢)有限公司	子公司	銷貨	278,393	3	發票日90天	註1	註1	65,025	2	
深圳市富泰通國際物流有限公司	富泰華工業(深圳)有限公司	子公司	銷貨	181,106	2	發票日90天	註1	註1	108,519	4	
深圳市富泰通國際物流有限公司	鴻富錦精密電子(重慶)有限公司	子公司	銷貨	357,563	4	發票日90天	註1	註1	114,697	4	
深圳市富泰通國際物流有限公司	鴻富錦精密電子(天津)有限公司	子公司	銷貨	561,491	7	發票日60天	註1	註1	138,993	5	
深圳市富泰通國際物流有限公司	鴻富錦精密電子(成都)有限公司	子公司	銷貨	132,039	2	月結90天	註1	註1	71,243	3	
深圳市富泰通國際物流有限公司	南寧富桂精密工業有限公司	子公司	銷貨	426,505	5	發票日90天	註1	註1	119,724	4	
深圳市富泰通國際物流有限公司	富士康精密電子(太原)有限公司	子公司	銷貨	282,682	3	發票日90天	註1	註1	76,077	3	
深圳市富泰通國際物流有限公司	準時達國際有限公司	子公司	銷貨	1,006,848	12	發票日90天	註1	註1	72,904	3	
深圳市富泰通國際物流有限公司	河南裕展精密科技有限公司	子公司	銷貨	103,502	1	月結90天	註1	註1	42,540	1	
深圳市富泰通國際物流有限公司	深圳市裕展精密工業有限公司	子公司	銷貨	202,593	2	發票日60天	註1	註1	76,731	3	
深圳市富泰通國際物流有限公司	深圳富聯富桂精密工業有限公司	子公司	銷貨	239,451	3	發票日90天	註1	註1	108,092	4	
深圳市富泰通國際物流有限公司	上海印華國際貨運代理有限公司	子公司	銷貨	214,702	3	發票日180天	註1	註1	333,125	12	
深圳市富泰通國際物流有限公司	夏普科技(深圳)有限公司	關聯企業	銷貨	130,271	2	發票日90天	註1	註1	57,000	2	
富準精密模具(淮安)有限公司	富士康(昆山)電纜接插件有限公司	子公司	銷貨	167,831	24	月結30天	註1	註1	39,655	28	
富準精密模具(淮安)有限公司	富譽電子科技(淮安)有限公司	子公司	銷貨	333,032	49	月結30天	註1	註1	57,155	41	
富準精密模具(淮安)有限公司	昆山騰陽智能科技有限公司	子公司	銷貨	125,067	18	月結30天	註1	註1	32,569	23	
富譽電子科技(淮安)有限公司	NEW BEYOND MAXIMUM INDUSTRIAL LIMITED	子公司	銷貨	14,641,459	86	月結30天	註1	註1	5,485,368	100	
PCE PARAGON SOLUTIONS (USA) INC.	PROFIT NEW LIMITED	子公司	銷貨	713,678	84	月結30天	註1	註1	152,947	86	
FUNING PRECISION COMPONENT CO., LTD.	FIH (HONG KONG) LIMITED	子公司	銷貨	212,252	-	發票日60天	註1	註1	50,172	-	
FUNING PRECISION COMPONENT CO., LTD.	CLOUD NETWORK TECHNOLOGY SINGAPORE PTE. LTD.	子公司	銷貨	49,504,683	98	月結45天	註1	註1	13,608,683	99	

交易情形		交易條件與一般交易不同之情形及原因		應收(付)票據、帳款		估總應收(付)票據、帳款					
進(銷)貨之公司	交易對象名稱	關係	進(銷)貨	金額	估總進(銷)貨之比率	授信期間	單價	授信期	餘額	之比率	備註
FOXCONN BAJA CALIFORNIA S. A. DE C. V.	ECMMS PRECISION SINGAPORE PTE. LTD.	子公司	銷 貨	\$ 3,483,537	100	月結60天	註1	註1	\$ 562,019	100	
鴻富錦精密工業(武漢)有限公司	TOP STEP ENTERPRISES LIMITED	子公司	銷 貨	1,660,868	2	月結90天	註1	註1	461,570	2	
鴻富錦精密工業(武漢)有限公司	富聯科技(武漢)有限公司	子公司	銷 貨	466,719	-	月結90天	註1	註1	229,830	1	
鴻富錦精密工業(武漢)有限公司	鴻準精密工業股份有限公司	關聯企業	進 貨	1,005,441	1	月結90天	註1	註1	(356,849)	(2)	
鴻富錦精密工業(武漢)有限公司	廣宇科技股份有限公司	關聯企業	進 貨	621,270	1	驗收日90天	註1	註1	(216,700)	(1)	
鴻富錦精密工業(武漢)有限公司	GARUDA INTERNATIONAL LIMITED	關聯企業	進 貨	167,743	-	驗收日90天	註1	註1	(48,277)	-	
鴻富錦精密電子(煙台)有限公司	富泰京精密電子(煙台)有限公司	子公司	銷 貨	110,102	-	月結90天	註1	註1	6,835	-	
鴻富錦精密電子(煙台)有限公司	鴻富泰精密電子(煙台)有限公司	子公司	銷 貨	343,590	-	發票日90天	註1	註1	173,470	1	
鴻富錦精密電子(煙台)有限公司	富貴康精密電子(貴州)有限公司	子公司	銷 貨	147,781	-	月結90天	註1	註1	46,905	-	
鴻富錦精密電子(煙台)有限公司	GENERAL INTERFACE SOLUTION LIMITED	關聯企業	進 貨	1,169,418	1	發票日60天	註1	註1	(81,105)	(1)	
鴻富錦精密電子(煙台)有限公司	群創光電股份有限公司	其他關係人	進 貨	2,352,355	1	發票日90天	註1	註1	(1,413)	-	
鴻富錦精密電子(煙台)有限公司	煙台正乙精密電子有限公司	關聯企業	進 貨	110,359	-	月結90天	註1	註1	(41,639)	-	
鴻富錦精密電子(煙台)有限公司	鴻準精密工業股份有限公司	關聯企業	銷 貨	65,838,827	33	月結30天	註1	註1	15,034,809	68	
鴻富錦精密電子(煙台)有限公司	鴻準精密工業股份有限公司	關聯企業	進 貨	1,193,721	1	月結30天	註1	註1	(111,987)	(1)	
鴻富錦精密電子(煙台)有限公司	廣宇科技股份有限公司	關聯企業	進 貨	637,132	-	驗收日90天	註1	註1	(216,426)	(1)	
鴻富錦精密電子(煙台)有限公司	GARUDA INTERNATIONAL LIMITED	關聯企業	進 貨	672,896	-	驗收日90天	註1	註1	(201,727)	(1)	
鴻富錦精密電子(煙台)有限公司	SHARP CORPORATION	關聯企業	銷 貨	1,524,143	1	月結60天	註1	註1	238,279	1	
鴻富錦精密電子(煙台)有限公司	SHARP MANUFACTURING CORPORATION (M) SDN. BHD.	關聯企業	銷 貨	189,406	-	月結60天	註1	註1	25,845	-	
TOP STEP ENTERPRISES LIMITED	鴻富錦精密工業(武漢)有限公司	子公司	銷 貨	520,443	28	發票日45天	註1	註1	198,471	29	
FOXCONN TECHNOLOGY (INDIA) PRIVATE LIMITED	COMPETITION TEAM TECHNOLOGY (INDIA) PRIVATE LIMITED	子公司	進 貨	101,919	6	月結45天	註1	註1	-	-	
FOXCONN TECHNOLOGY CZ S. R. O.	鴻佰科技股份有限公司	子公司	銷 貨	1,153,398	29	月結60天	註1	註1	41,133	1	
FOXCONN TECHNOLOGY CZ S. R. O.	FOXCONN CZ S. R. O.	子公司	銷 貨	1,392,739	35	月結45天	註1	註1	296,068	11	
FOXCONN TECHNOLOGY CZ S. R. O.	INGRASYS (SINGAPORE) PTE. LTD.	子公司	銷 貨	1,263,797	32	月結45天	註1	註1	55,964	2	
GLOBAL SERVICES SOLUTIONS S. R. O.	FOXCONN EUROPEAN MANUFACTURING SERVICES S. R. O.	子公司	銷 貨	873,710	88	月結45天	註1	註1	92,287	69	
深圳 富驥材料科技有限公司	富頂精密組件(深圳)有限公司	子公司	銷 貨	1,186,259	4	發票日90天	註1	註1	-	-	
深圳 富驥材料科技有限公司	富譽電子科技(淮安)有限公司	子公司	銷 貨	664,718	2	發票日90天	註1	註1	-	-	
深圳 富驥材料科技有限公司	富鼎精密工業(鄭州)有限公司	子公司	銷 貨	644,362	2	發票日90天	註1	註1	-	-	
深圳 富驥材料科技有限公司	騰鼎控股(深圳)股份有限公司	關聯企業	銷 貨	528,056	2	發票日90天	註1	註1	20,136	28	
深圳 富驥材料科技有限公司	富港電子(東莞)有限公司	其他關係人	銷 貨	252,464	1	發票日14天	註1	註1	-	-	
淮安市富利通貿易有限公司	惠州台捷電子有限公司	關聯企業	銷 貨	173,630	7	月結90天	註1	註1	100,751	14	
FOXCONN IMAGE & PRINTING PRODUCT PTE. LTD.	SHARP MANUFACTURING (THAILAND) CO., LTD.	關聯企業	銷 貨	127,566	-	發票日60天	註1	註1	41,567	-	

交易情形		交易條件與一般交易不同之情形及原因				應收(付)票據、帳款		估總應收(付)票據、帳款			
進(銷)貨之公司	交易對象名稱	關係	進(銷)貨	金額	估總進(銷)貨之比率	授信期間	單價	授信期間	餘額	估總應收(付)票據、帳款之比率	備註
FOXCONN IMAGE & PRINTING PRODUCT PTE. LTD.	SHARP MANUFACTURING FRANCE S. A.	關聯企業	銷貨	\$ 119,843	-	發票日60天	註1	註1	\$ 10,470	-	
FOXCONN IMAGE & PRINTING PRODUCT PTE. LTD.	SHARP ELECTRONICS CORPORATION	關聯企業	銷貨	223,468	-	發票日60天	註1	註1	19,880	-	
PCE TECHNOLOGY DE JUAREZ S. A. DE C. V.	ECMMS PRECISION SINGAPORE PTE. LTD.	子公司	銷貨	1,729,314	43	月結60天	註1	註1	406,443	40	
PCE TECHNOLOGY DE JUAREZ S. A. DE C. V.	CLOUD NETWORK TECHNOLOGY SINGAPORE PTE. LTD.	子公司	銷貨	2,318,226	57	月結60天	註1	註1	609,281	60	
富泰華工業(深圳)有限公司	深圳富泰宏精密工業有限公司	子公司	銷貨	290,523	-	發票日90天	註1	註1	131,508	-	
富泰華工業(深圳)有限公司	衡陽富泰宏精密工業有限公司	子公司	銷貨	176,821	-	發票日120天	註1	註1	125,911	-	
富泰華工業(深圳)有限公司	鴻富精密工業(深圳)有限公司	子公司	銷貨	406,493	-	發票日90天	註1	註1	189,676	-	
富泰華工業(深圳)有限公司	富頂精密組件(深圳)有限公司	子公司	銷貨	487,369	-	發票日90天	註1	註1	132,311	-	
富泰華工業(深圳)有限公司	富士康(昆山)電腦接插件有限公司	子公司	銷貨	140,560	-	發票日90天	註1	註1	17,417	-	
富泰華工業(深圳)有限公司	鴻准精密模具(昆山)有限公司	子公司	銷貨	218,909	-	發票日90天	註1	註1	38,489	-	
富泰華工業(深圳)有限公司	鴻富精密工業(武漢)有限公司	子公司	銷貨	120,168	-	發票日90天	註1	註1	3,021	-	
富泰華工業(深圳)有限公司	FOXCONN IMAGE & PRINTING PRODUCT PTE. LTD.	子公司	銷貨	479,649,230	90	發票日30天	註1	註1	166,858,777	81	
富泰華工業(深圳)有限公司	鴻富精密電子(天津)有限公司	子公司	銷貨	105,795	-	發票日60天	註1	註1	13,772	-	
富泰華工業(深圳)有限公司	鴻富精密電子(成都)有限公司	子公司	銷貨	2,602,371	-	月結90天	註1	註1	436,939	-	
富泰華工業(深圳)有限公司	SIMPLY SMART LIMITED	子公司	銷貨	40,435,149	8	發票日60天	註1	註1	20,540,213	10	
富泰華工業(深圳)有限公司	富聯科技(濟源)有限公司	子公司	銷貨	157,366	-	月結90天	註1	註1	4,621	-	
富泰華工業(深圳)有限公司	深圳市裕展精密科技有限公司	子公司	銷貨	1,236,347	-	發票日60天	註1	註1	616,890	-	
富泰華工業(深圳)有限公司	河南富馳科技有限公司	子公司	銷貨	170,951	-	發票日45天	註1	註1	139	-	
富泰華工業(深圳)有限公司	深圳富聯富桂精密工業有限公司	子公司	銷貨	134,874	-	發票日30天	註1	註1	38,462	-	
富泰華工業(深圳)有限公司	鴻富成精密電子(成都)有限公司	子公司	銷貨	110,096	-	發票日90天	註1	註1	86,315	-	
富泰華工業(深圳)有限公司	鴻富(深圳)股權投資基金管理有限公司	子公司	銷貨	225,417	-	發票日30天	註1	註1	-	-	
富泰華工業(深圳)有限公司	GENERAL INTERFACE SOLUTION LIMITED	關聯企業	進貨	354,938	-	月結90天	註1	註1	(107,875)	-	
富泰華工業(深圳)有限公司	FOXCONN TECHNOLOGY PTE. LTD.	關聯企業	進貨	567,616	-	月結90天	註1	註1	(100,877)	-	
富泰華工業(深圳)有限公司	GARUDA INTERNATIONAL LIMITED	關聯企業	進貨	140,864	-	月結90天	註1	註1	(31,328)	-	
富泰華工業(深圳)有限公司	正達國際光電股份有限公司	關聯企業	銷貨	785,056	-	發票日45天	註1	註1	147,391	-	
富泰華工業(深圳)有限公司	NANJING SHARP ELECTRONICS CO., LTD.	關聯企業	銷貨	500,885	-	月結60天	註1	註1	3	-	
鴻富精密電子(重慶)有限公司	HIGHTECH ELECTRONICS COMPONENTS INC.	子公司	銷貨	1,859,963	4	月結60天	註1	註1	95,445	1	
鴻富精密電子(重慶)有限公司	鴻富精密工業(武漢)有限公司	子公司	銷貨	202,991	-	月結90天	註1	註1	68,541	-	
鴻富精密電子(重慶)有限公司	FOXCONN IMAGE & PRINTING PRODUCT PTE. LTD.	子公司	銷貨	3,830,827	9	月結60天	註1	註1	392,487	3	
鴻富精密電子(重慶)有限公司	富駿精密電子(重慶)有限公司	子公司	銷貨	7,811,855	18	月結90天	註1	註1	3,108,736	22	

交易情形 交易條件與一般交易不同之情形及原因

進(銷)貨之公司		交易對象名稱		關係	進(銷)貨	金額	佔總進(銷)貨之比率	授信期間	單價	授信期	餘額	佔總應收(付)票據、帳款之比率	備註
鴻富錦精密電子(重慶)有限公司	FUSING INTERNATIONAL INC.	子公司	銷	貨	\$ 6,815,562	16		發票日60天	註1	註1	\$ 3,447,377	25	
鴻富錦精密電子(重慶)有限公司	COMPETITION TEAM IRELAND LIMITED	子公司	銷	貨	19,171,248	45		發票日60天	註1	註1	5,667,398	41	
鴻富錦精密電子(重慶)有限公司	SIMPLY SMART LIMITED	子公司	銷	貨	491,068	1		發票日60天	註1	註1	76,626	1	
鴻富錦精密電子(重慶)有限公司	重慶琛精密電子有限公司	子公司	銷	貨	244,892	1		發票日90天	註1	註1	131,496	1	
鴻富錦精密電子(重慶)有限公司	FOXCONN JAPAN CO., LIMITED	子公司	銷	貨	596,507	1		月結60天	註1	註1	220,511	2	
鴻富錦精密電子(重慶)有限公司	業成科技(成都)有限公司	關聯企業	銷	貨	422,799	1		月結60天	註1	註1	194,101	1	
鴻富錦精密電子(重慶)有限公司	GENERAL INTERFACE SOLUTION LIMITED	關聯企業	進	貨	431,804	1		驗收日60天	註1	註1	(164,199)	(2)	
鴻富錦精密電子(重慶)有限公司	群創光電股份有限公司	其他關係人	進	貨	1,177,343	3		發票日90天	註1	註1	(214,537)	(3)	
富士康精密電子(煙台)有限公司	富秦京精密電子(煙台)有限公司	子公司	銷	貨	1,923,097	39		月結90天	註1	註1	549,139	32	
富士康精密電子(煙台)有限公司	鴻富泰精密電子(煙台)有限公司	子公司	銷	貨	171,395	3		發票日90天	註1	註1	24,333	1	
富士康精密電子(煙台)有限公司	鴻富泰精密電子(煙台)有限公司	子公司	銷	貨	1,605,244	32		發票日90天	註1	註1	788,972	46	
富士康精密電子(煙台)有限公司	鴻富錦精密電子(天津)有限公司	子公司	銷	貨	106,318	2		發票日60天	註1	註1	36,634	2	
富士康精密電子(煙台)有限公司	煙台富準精密電子有限公司	關聯企業	銷	貨	113,280	2		發票日90天	註1	註1	7,954	-	
富士康精密電子(煙台)有限公司	煙台富準精密電子有限公司	關聯企業	進	貨	899,344	20		發票日90天	註1	註1	(195,044)	(20)	
富士康精密電子(煙台)有限公司	鴻準精密工業股份有限公司	關聯企業	銷	貨	186,144	4		月結90天	註1	註1	131,142	8	
富士康精密電子(煙台)有限公司	SHARP HONG KONG LIMITED	關聯企業	進	貨	398,737	9		發票日60天	註1	註1	(93,797)	(10)	
鴻富錦精密電子(天津)有限公司	鴻佰科技股份有限公司	子公司	銷	貨	808,167	1		發票日90天	註1	註1	161,666	-	
鴻富錦精密電子(天津)有限公司	INGRASYS TECHNOLOGY USA INC.	子公司	銷	貨	895,906	1		發票日90天	註1	註1	108,212	-	
鴻富錦精密電子(天津)有限公司	PROFIT NEW LIMITED	子公司	銷	貨	78,264,129	69		月結30天	註1	註1	19,238,532	55	
鴻富錦精密電子(天津)有限公司	INGRASYS (SINGAPORE) PTE. LTD.	子公司	銷	貨	15,355,409	13		發票日30天	註1	註1	4,971,867	14	
鴻富錦精密電子(天津)有限公司	CLOUD NETWORK TECHNOLOGY SINGAPORE PTE. LTD.	子公司	銷	貨	1,114,826	1		發票日90天	註1	註1	552,121	2	
鴻富錦精密電子(天津)有限公司	富鴻雲計算(天津)有限公司	子公司	銷	貨	17,615,395	15		發票日75天	註1	註1	9,013,643	26	
鴻富錦精密電子(天津)有限公司	鴻準精密工業股份有限公司	關聯企業	進	貨	116,915	-		月結90天	註1	註1	(30,788)	-	
鴻富錦精密電子(天津)有限公司	GARUDA INTERNATIONAL LIMITED	關聯企業	進	貨	255,963	1		月結90天	註1	註1	(69,872)	(1)	
鴻富錦精密電子(成都)有限公司	富泰工業(深圳)有限公司	子公司	銷	貨	284,792	-		月結90天	註1	註1	4,856	-	
鴻富錦精密電子(成都)有限公司	FALCON PRECISION TRADING PTE. LTD.	子公司	銷	貨	619,002,511	97		發票日90天	註1	註1	198,415,915	97	
鴻富錦精密電子(成都)有限公司	GENERAL INTERFACE SOLUTION LIMITED	關聯企業	進	貨	2,032,990	-		月結90天	註1	註1	(702,201)	-	
鴻富錦精密電子(成都)有限公司	GARUDA INTERNATIONAL LIMITED	關聯企業	進	貨	541,815	-		驗收日60天	註1	註1	(114,418)	-	
鴻富錦精密電子(成都)有限公司	正威精密工業股份有限公司	其他關係人	進	貨	267,052	-		月結90天	註1	註1	(79,648)	-	
富泰華精密電子(成都)有限公司	鴻富錦精密電子(成都)有限公司	子公司	銷	貨	770,635	78		發票日90天	註1	註1	296,308	87	
富鼎精密工業(鄭州)有限公司	FOXCONN INTERCONNECT TECHNOLOGY LIMITED	子公司	銷	貨	2,600,551	67		月結90天	註1	註1	915,981	80	
富鼎精密工業(鄭州)有限公司	河南裕展精密科技有限公司	子公司	銷	貨	742,728	19		月結60天	註1	註1	127,514	11	
煙台富華達精密電子有限公司	NANJING SHARP ELECTRONICS CO., LTD.	關聯企業	進	貨	405,314	42		發票日60天	註1	註1	(187,000)	(50)	
煙台富華達精密電子有限公司	夏普科技(深圳)有限公司	關聯企業	銷	貨	535,164	47		發票日45天	註1	註1	105,772	29	

交易情形		交易條件與一般交易不同之情形及原因		應收(付)票據、帳款		估總應收(付)票據、帳款					
交易對象名稱		關係		進(銷)貨		估總進(銷)貨之比率					
進(銷)貨之公司	交易對象名稱	關係	進(銷)貨	金額	比率	授信期間	單價	授信期間	餘額	之比率	備註
安品達精密工業(惠州)有限公司	鴻富錦精密電子(成都)有限公司	子公司	銷	\$ 393,998	19	月結90天	註1	註1	\$ 839	-	
安品達精密工業(惠州)有限公司	深圳市裕展精密科技有限公司	子公司	銷	115,989	5	發票日60天	註1	註1	43,777	7	
安品達精密工業(惠州)有限公司	深圳富聯富桂精密工業有限公司	子公司	銷	168,686	8	發票日30天	註1	註1	72,334	11	
準時達國際供應鏈管理有限公司	上海富泰通國際物流有限公司	子公司	銷	248,460	7	發票日30天	註1	註1	43,535	3	
準時達國際供應鏈管理有限公司	深圳市富泰通國際物流有限公司	子公司	銷	101,571	3	發票日30天	註1	註1	85,242	6	
準時達國際供應鏈管理有限公司	鴻富錦精密電子(成都)有限公司	子公司	銷	166,320	5	月結90天	註1	註1	174,728	11	
準時達國際供應鏈管理有限公司	準時達國際有限公司	子公司	銷	135,513	4	發票日30天	註1	註1	24,298	2	
準時達國際供應鏈管理有限公司	佛山群志光電有限公司	其他關係人	銷	652,600	18	發票日90天	註1	註1	124,565	8	
準時達國際供應鏈管理有限公司	玳能科技(杭州)有限公司	關聯企業	銷	105,493	3	月結60天	註1	註1	20,339	1	
準時達國際供應鏈管理有限公司	菲仕康國際貨運代理(上海)有限公司	關聯企業	銷	133,862	4	發票日30天	註1	註1	71,034	5	
富聯統合電子(杭州)有限公司	富聯統合電子(海寧)有限公司	子公司	銷	4,536,306	8	發票日30天	註1	註1	272,203	4	
南寧富桂精密工業有限公司	MEGA WELL LIMITED	子公司	銷	87,240,569	62	月結30天	註1	註1	32,178,919	73	
南寧富桂精密工業有限公司	重慶富桂電子有限公司	子公司	銷	147,930	-	月結30天	註1	註1	77,767	-	
南寧富桂精密工業有限公司	CLOUD NETWORK TECHNOLOGY SINGAPORE PTE. LTD.	子公司	銷	193,502	-	月結30天	註1	註1	479	-	
南寧富桂精密工業有限公司	FUHOONG PRECISION COMPONENT (BAC GIANG) LIMITED	子公司	銷	110,824	-	月結30天	註1	註1	17,443	-	
富泰華精密電子(鄭州)有限公司	河南裕展精密科技有限公司	子公司	銷	441,508	1	月結30天	註1	註1	69,954	-	
富泰華精密電子(鄭州)有限公司	IPL INTERNATIONAL LIMITED	子公司	銷	65,380,659	99	月結90天	註1	註1	24,009,493	99	
富泰華精密電子(鄭州)有限公司	鴻富晉精密工業(太原)有限公司	關聯企業	進	110,059	-	月結30天	註1	註1	-	-	
鴻富錦精密電子(鄭州)有限公司	富士康精密電子(太原)有限公司	子公司	銷	9,681,128	1	月結90天	註1	註1	2,745,932	-	
鴻富錦精密電子(鄭州)有限公司	河南裕展精密科技有限公司	子公司	銷	197,977	-	月結90天	註1	註1	342,916	-	
鴻富錦精密電子(鄭州)有限公司	鴻富勝精密電子(鄭州)有限公司	子公司	銷	559,452	-	月結90天	註1	註1	117,513	-	
鴻富錦精密電子(鄭州)有限公司	河南富馳科技有限公司	子公司	銷	44,772,905	3	發票日45天	註1	註1	175,072	-	
鴻富錦精密電子(鄭州)有限公司	FOXCONN SINGAPORE PTE. LTD.	子公司	銷	1,679,976,288	96	月結90天	註1	註1	541,612,000	99	
鴻富錦精密電子(鄭州)有限公司	FOXCONN BRASIL INDUSTRIA E COMERCIO LTDA.	子公司	銷	3,090,425	-	月結90天	註1	註1	2,345,439	-	
鴻富錦精密電子(鄭州)有限公司	FOXCONN HON HAI TECHNOLOGY INDIA MEGA DEVELOPMENT	子公司	銷	3,266,215	-	發票日120天	註1	註1	1,967,481	-	
鴻富錦精密電子(鄭州)有限公司	GARUDA INTERNATIONAL LIMITED	關聯企業	進	133,806	-	月結90天	註1	註1	(79,976)	-	
PROFIT NEW LIMITED	鴻佰科技股份有限公司	子公司	銷	37,637,509	-	發票日30天	註1	註1	18,708,511	37	
PROFIT NEW LIMITED	鴻富錦精密電子(天津)有限公司	子公司	銷	5,146,331	-	月結30天	註1	註1	1,827,879	4	
PROFIT NEW LIMITED	INGRASYS (SINGAPORE) PTE. LTD.	子公司	銷	323,079	-	月結30天	註1	註1	126,829	-	
PROFIT NEW LIMITED	CLOUD NETWORK TECHNOLOGY SINGAPORE PTE. LTD.	子公司	銷	56,337,925	1	月結30天	註1	註1	15,288,081	30	
PROFIT NEW LIMITED	CLOUD NETWORK TECHNOLOGY USA INC.	子公司	銷	351,138	-	月結30天	註1	註1	14,659	-	

交易條件與一般交易不同之情形及原因		交易情形		應收(付)票據、帳款		估總應收(付)票據、帳款					
進(銷)貨之公司	交易對象名稱	關係	進(銷)貨	金額	估總進(銷)貨之比率	授信期間	單價	授信期	餘額	之比率	備註
MEGA WELL LIMITED	深圳富聯富桂精密工業有限公司	子公司	銷	\$ 381,031	-	發票日30天	註1	註1	\$ 53,812	-	
MEGA WELL LIMITED	CLOUD NETWORK TECHNOLOGY SINGAPORE PTE. LTD.	子公司	銷	203,428,041	99	發票日30天	註1	註1	67,515,430	100	
MEGA WELL LIMITED	YUZHANG PRECISION TECHNOLOGY JAPAN CO., LTD.	子公司	銷	1,592,269	1	發票日30天	註1	註1	-	-	
MEGA WELL LIMITED	CLOUD NETWORK TECHNOLOGY USA INC.	子公司	銷	520,741	-	發票日30天	註1	註1	-	-	
FAST VICTOR LIMITED	BEST BEHAVIOUR HOLDINGS LIMITED	子公司	銷	6,726,602	2	月結90天	註1	註1	6,647,352	6	
FAST VICTOR LIMITED	富士康精密電子(太原)有限公司	子公司	銷	40,635,479	9	發票日90天	註1	註1	17,299,010	16	
FAST VICTOR LIMITED	鴻富精密工業(太原)有限公司	關聯企業	銷	16,542,506	4	發票日90天	註1	註1	3,293,973	3	
FAST VICTOR LIMITED	鴻富精密工業(太原)有限公司	關聯企業	進	2,100,806	-	發票日90天	註1	註1	(140,182)	-	
COMPETITION TEAM IRELAND LIMITED	FOXCONN EUROPEAN MANUFACTURING SERVICES S. R. O.	子公司	銷	1,649,300	5	發票日45天	註1	註1	551,991	6	
COMPETITION TEAM IRELAND LIMITED	鴻富精密電子(重慶)有限公司	子公司	銷	9,458,290	27	發票日10天	註1	註1	276,621	3	
COMPETITION TEAM IRELAND LIMITED	重慶琛錫精密電子有限公司	子公司	銷	6,384,229	18	發票日60天	註1	註1	2,285,290	25	
COMPETITION TEAM IRELAND LIMITED	CLOUD NETWORK TECHNOLOGY SINGAPORE PTE. LTD.	子公司	銷	138,226	-	月結30天	註1	註1	22,240	-	
COMPETITION TEAM IRELAND LIMITED	群創光電股份有限公司	其他關係人	進	173,615	-	月結60天	註1	註1	(4,979)	-	
三營超精密光電(晉城)有限公司	晉城三廠精密電子有限公司	子公司	銷	124,141	20	發票日30天	註1	註1	19,685	41	
鄭州華時達物流有限公司	華時達國際有限公司	子公司	銷	207,769	27	發票日30天	註1	註1	43,857	18	
MEXUS SOLUTIONS INC.	SIMPLY SMART LIMITED	子公司	銷	157,226	55	月結30天	註1	註1	32,746	71	
富士康精密電子(太原)有限公司	鴻富精密電子(鄭州)有限公司	子公司	銷	109,932	-	發票日90天	註1	註1	292	-	
富士康精密電子(太原)有限公司	FAST VICTOR LIMITED	子公司	銷	390,171,113	97	發票日90天	註1	註1	71,713,591	94	
富士康精密電子(太原)有限公司	太原富馳科技有限公司	子公司	銷	361,731	-	發票日90天	註1	註1	408,958	1	
富士康精密電子(太原)有限公司	FOXCONN BRASIL INDUSTRIA E COMERCIO LTDA.	子公司	銷	8,104,628	2	月結90天	註1	註1	4,081,847	5	
富士康精密電子(太原)有限公司	鴻富精密工業(太原)有限公司	關聯企業	進	16,530,846	4	月結30天	註1	註1	-	-	
富士康精密電子(太原)有限公司	GARUDA INTERNATIONAL LIMITED	關聯企業	進	525,817	-	發票日90天	註1	註1	(149,594)	-	
富士康精密電子(太原)有限公司	SHARP CORPORATION	關聯企業	進	163,874	-	發票日60天	註1	註1	(22,121)	-	
SIMPLY SMART LIMITED	FIH (HONG KONG) LIMITED	子公司	銷	453,360	1	發票日90天	註1	註1	162,223	1	
SIMPLY SMART LIMITED	FOXCONN (FAR EAST) LIMITED	子公司	銷	1,028,121	2	發票日60天	註1	註1	98,544	1	
SIMPLY SMART LIMITED	富泰華工業(深圳)有限公司	子公司	銷	40,574,615	95	發票日60天	註1	註1	17,311,557	97	
SIMPLY SMART LIMITED	鴻富精密電子(重慶)有限公司	子公司	銷	489,850	1	發票日60天	註1	註1	97,179	1	
SCIENTIFIC-ATLANTA DE MEXICO S. DE R. L. DE C. V.	CLOUD NETWORK TECHNOLOGY SINGAPORE PTE. LTD.	子公司	銷	2,402,773	100	驗收日60天	註1	註1	290,685	100	
富聯科技(濟源)有限公司	富泰華精密電子(鄭州)有限公司	子公司	銷	435,193	1	月結90天	註1	註1	300,762	2	
富聯科技(濟源)有限公司	晉城富泰華精密電子有限公司	子公司	銷	175,325	-	發票日90天	註1	註1	1,297	-	
富聯科技(濟源)有限公司	深圳市裕展精密科技有限公司	子公司	銷	140,142	-	發票日30天	註1	註1	56,830	-	

交易情形		交易對象名稱		關係		進(銷)貨		金額		佔總進(銷)貨之比率		授信期間		單價		授信期		應收(付)票據、帳款		佔總應收(付)票據、帳款之比率		備註	
富聯科技(濟源)有限公司	富聯科技(山西)有限公司	子公司	銷貨	\$	402,429	1	發票日60天	註1	註1	\$	7,338	-											
富聯科技(濟源)有限公司	IPL INTERNATIONAL LIMITED	子公司	銷貨		42,095,625	90	發票日45天	註1	註1		16,178,393	95											
富聯科技(濟源)有限公司	富聯科技(武漢)有限公司	子公司	銷貨		1,105,754	2	發票日90天	註1	註1		50,245	-											
富聯科技(濟源)有限公司	富聯科技(鶴壁)有限公司	子公司	銷貨		109,878	-	驗收日60天	註1	註1		-	-											
富聯科技(濟源)有限公司	富聯科技(蘭考)有限公司	子公司	銷貨		767,829	2	發票日30天	註1	註1		133,843	1											
富聯科技(濟源)有限公司	周口耕德電子有限公司	關聯企業	進貨		117,226	1	發票日30天	註1	註1		(46,895)	(1)											
鴻富錦精密工業(衛陽)有限公司	FIH (HONG KONG) LIMITED	子公司	銷貨		635,725	69	發票日90天	註1	註1		313,072	67											
深圳市富能新光源科技有限公司	富智康精密電子(廊坊)有限公司	子公司	銷貨		138,280	10	發票日30天	註1	註1		5,790	3											
FOXCONN INTERCONNECT TECHNOLOGY LIMITED	鴻佰科技股份有限公司	子公司	銷貨		245,271	-	月結90天	註1	註1		89,236	-											
FOXCONN INTERCONNECT TECHNOLOGY LIMITED	富頂精密組件(深圳)有限公司	子公司	銷貨		1,977,078	2	發票日60天	註1	註1		532,057	2											
FOXCONN INTERCONNECT TECHNOLOGY LIMITED	富士康(昆山)電腦接插件有限公司	子公司	銷貨		4,054,087	4	月結90天	註1	註1		616,558	2											
FOXCONN INTERCONNECT TECHNOLOGY LIMITED	鴻富泰精密電子(煙台)有限公司	子公司	銷貨		141,546	-	月結60天	註1	註1		46,862	-											
FOXCONN INTERCONNECT TECHNOLOGY LIMITED	FOXCONN EUROPEAN MANUFACTURING SERVICES S. R. O.	子公司	銷貨		180,359	-	月結60天	註1	註1		37,293	-											
FOXCONN INTERCONNECT TECHNOLOGY LIMITED	富譽電子科技(淮安)有限公司	子公司	銷貨		1,008,529	1	發票日60天	註1	註1		197,687	1											
FOXCONN INTERCONNECT TECHNOLOGY LIMITED	鴻富錦精密工業(武漢)有限公司	子公司	銷貨		1,923,958	2	發票日30天	註1	註1		380,537	1											
FOXCONN INTERCONNECT TECHNOLOGY LIMITED	鴻富錦精密電子(煙台)有限公司	子公司	銷貨		400,944	-	月結90天	註1	註1		88,198	-											
FOXCONN INTERCONNECT TECHNOLOGY LIMITED	淮安市富利通貿易有限公司	子公司	銷貨		2,282,481	2	月結90天	註1	註1		300,463	1											
FOXCONN INTERCONNECT TECHNOLOGY LIMITED	富泰華工業(深圳)有限公司	子公司	銷貨		246,553	-	月結60天	註1	註1		120,684	-											
FOXCONN INTERCONNECT TECHNOLOGY LIMITED	富士康精密電子(煙台)有限公司	子公司	銷貨		169,598	-	月結90天	註1	註1		64,909	-											
FOXCONN INTERCONNECT TECHNOLOGY LIMITED	鴻富錦精密電子(天津)有限公司	子公司	銷貨		1,271,521	1	月結90天	註1	註1		253,843	1											
FOXCONN INTERCONNECT TECHNOLOGY LIMITED	南寧富桂精密工業有限公司	子公司	銷貨		388,504	-	月結90天	註1	註1		94,049	-											
FOXCONN INTERCONNECT TECHNOLOGY LIMITED	FOXCONN INTERCONNECT TECHNOLOGY SINGAPORE PTE. LTD.	子公司	銷貨		1,795,745	2	月結90天	註1	註1		505,731	2											
FOXCONN INTERCONNECT TECHNOLOGY LIMITED	FIT ELECTRONICS, INC.	子公司	銷貨		3,340,273	3	月結90天	註1	註1		1,172,899	4											
FOXCONN INTERCONNECT TECHNOLOGY LIMITED	NEW WING INTERCONNECT TECHNOLOGY (BAC GIANG) LIMITED	子公司	銷貨		7,753,141	8	月結90天	註1	註1		2,004,825	7											

進(銷)貨之公司		交易對象名稱		關係		進(銷)貨		金額		佔總進(銷)貨之比率		授信期間		單價		授信期		應收(付)票據、帳款		佔總應收(付)票據、帳款之比率		備註	
FOXCONN INTERCONNECT TECHNOLOGY LIMITED	河南富馳科技有限公司	子公司	銷貨	\$	267,396	-	發票日45天	註1	\$	160,045	1												
FOXCONN INTERCONNECT TECHNOLOGY LIMITED	深圳富聯富桂精密工業有限公司	子公司	銷貨		553,077	1	月結90天	註1		82,160	-												
FOXCONN INTERCONNECT TECHNOLOGY LIMITED	CLOUD NETWORK TECHNOLOGY SINGAPORE PTE. LTD.	子公司	銷貨		690,213	1	月結60天	註1		152,270	-												
FOXCONN INTERCONNECT TECHNOLOGY LIMITED	BELKIN INTERNATIONAL, INC.	子公司	銷貨		5,617,757	6	月結60天	註1		3,332,152	11												
FOXCONN INTERCONNECT TECHNOLOGY LIMITED	NSG TECHNOLOGY INC.	子公司	銷貨		107,489	-	月結30天	註1		13,983	-												
FOXCONN INTERCONNECT TECHNOLOGY LIMITED	FUHONG PRECISION COMPONENT (BAC GIANG) LIMITED	子公司	銷貨		260,694	-	月結90天	註1		96,715	-												
FOXCONN INTERCONNECT TECHNOLOGY LIMITED	FOXCONN BRASIL INDUSTRIA E COMERCIO LTDA.	子公司	銷貨		293,156	-	月結60天	註1		101,750	-												
FOXCONN INTERCONNECT TECHNOLOGY LIMITED	鴻準精密工業股份有限公司	關聯企業	銷貨		110,092	-	月結90天	註1		10,085	-												
FOXCONN INTERCONNECT TECHNOLOGY LIMITED	廣宇科技股份有限公司	關聯企業	銷貨		1,184,255	1	月結90天	註1		422,662	1												
FOXCONN INTERCONNECT TECHNOLOGY LIMITED	台捷電子股份有限公司	關聯企業	銷貨		595,244	1	月結60天	註1		309,774	1												
FOXCONN INTERCONNECT TECHNOLOGY LIMITED	新海洋精密組件(江西)有限公司	關聯企業	銷貨		456,491	-	月結60天	註1		127,357	-												
FOXCONN INTERCONNECT TECHNOLOGY LIMITED	新海洋精密組件(江西)有限公司	關聯企業	進貨		2,555,877	3	發票日15天	註1	(671,304)	-												
FOXCONN INTERCONNECT TECHNOLOGY LIMITED	騰鼎控股(深圳)股份有限公司	關聯企業	銷貨		1,638,746	2	月結90天	註1		517,228	2												
FOXCONN INTERCONNECT TECHNOLOGY LIMITED	宏啟勝精密電子(秦皇島)有限公司	關聯企業	銷貨		748,480	1	月結90天	註1		257,862	1												
FOXCONN INTERCONNECT TECHNOLOGY LIMITED	正崴精密工業股份有限公司	其他關係人	銷貨		1,090,555	1	發票日60天	註1		245,340	1												
SCIENBIZIP CONSULTING INC.	鴻穎創新有限公司	子公司	銷貨		183,428	34	月結90天	註1		112,782	68												
FOXCONN INTERCONNECT TECHNOLOGY SINGAPORE PTE. LTD.	FIH (HONG KONG) LIMITED	子公司	銷貨		357,203	20	月結90天	註1		10,344	3												
NEW BEYOND MAXIMUM INDUSTRIAL LIMITED	FOXCONN INTERCONNECT TECHNOLOGY LIMITED	子公司	銷貨		59,947,047	100	月結60天	註1		15,553,667	100												
FIT ELECTRONICS, INC.	NEW BEYOND MAXIMUM INDUSTRIAL LIMITED	子公司	銷貨		634,937	13	月結30天	註1		60,028	7												
富貴康精密電子(貴州)有限公司	鴻富錦精密電子(煙台)有限公司	子公司	銷貨		101,029	8	月結90天	註1		26,550	6												
準時達國際有限公司	鴻佰科技股份有限公司	子公司	銷貨		487,600	2	發票日60天	註1		89,950	1												

交易情形		交易條件與一般交易不同之情形及原因		應收(付)票據、帳款		估總應收(付)票據、帳款					
進(銷)貨之公司	交易對象名稱	關係	進(銷)貨	金額	估總進(銷)貨之比率	授信期間	單價	授信期間	餘額	之比率	備註
準時達國際有限公司	準時達國際供應管理有限公司	子公司	銷貨	\$ 966,696	5	發票日180天	註1	註1	\$ 88,309	1	
準時達國際有限公司	COMPETITION TEAM IRELAND LIMITED	子公司	銷貨	726,572	4	發票日60天	註1	註1	315,474	5	
準時達國際有限公司	FOXCONN INTERCONNECT TECHNOLOGY LIMITED	子公司	銷貨	103,198	1	發票日60天	註1	註1	21,161	-	
準時達國際有限公司	JUSDA EUROPE S. R. O.	子公司	銷貨	126,687	1	發票日180天	註1	註1	44,097	1	
準時達國際有限公司	SHARP JUSDA LOGISTICS CORPORATION	子公司	銷貨	4,512,038	23	發票日180天	註1	註1	1,642,403	27	
準時達國際有限公司	CLOUD NETWORK TECHNOLOGY SINGAPORE PTE. LTD.	子公司	銷貨	1,689,833	9	發票日60天	註1	註1	463,053	8	
準時達國際有限公司	CLOUD NETWORK TECHNOLOGY USA INC.	子公司	銷貨	277,300	1	發票日30天	註1	註1	3,469	-	
準時達國際有限公司	JUSDA SUPPLY CHAIN MANAGEMENT CORPORATION	子公司	銷貨	198,295	1	發票日180天	註1	註1	281,461	5	
準時達國際有限公司	FORTUNE BAY TECHNOLOGY PTE LTD.	子公司	銷貨	198,999	1	發票日30天	註1	註1	92,080	1	
準時達國際有限公司	邦泰國際物流有限公司	子公司	銷貨	132,082	1	發票日180天	註1	註1	57,758	1	
準時達國際有限公司	群創光電股份有限公司	其他關係人	銷貨	1,141,607	6	發票日90天	註1	註1	163,650	3	
準時達國際有限公司	INNOLUX USA INC.	其他關係人	銷貨	559,019	3	發票日30天	註1	註1	187,182	3	
準時達國際有限公司	FOXCONN TECHNOLOGY PTE. LTD.	關聯企業	銷貨	113,146	1	發票日60天	註1	註1	24,663	-	
重慶市鴻騰科技有限公司	FOXCONN INTERCONNECT TECHNOLOGY LIMITED	子公司	銷貨	1,022,675	80	月結30天	註1	註1	62,306	100	
重慶瑞錕精密電子有限公司	鴻富錕精密電子(重慶)有限公司	子公司	銷貨	6,645,486	100	驗收日90天	註1	註1	1,937,477	100	
昆山富成科精密電子有限公司	富譽電子科技(淮安)有限公司	子公司	銷貨	346,837	4	發票日90天	註1	註1	115,390	4	
昆山富成科精密電子有限公司	廣宇科技股份有限公司	關聯企業	進貨	105,894	1	驗收日90天	註1	註1	(62,265)	(2)	
昆山富成科精密電子有限公司	東莞廣尚電子有限公司	關聯企業	進貨	112,777	1	驗收日90天	註1	註1	(42,031)	(1)	
昆山富成科精密電子有限公司	無錫夏普電子元器件有限公司	關聯企業	銷貨	231,789	3	月結90天	註1	註1	46,221	2	
富盟電子科技(菏澤)有限公司	FOXCONN INTERCONNECT TECHNOLOGY LIMITED	子公司	銷貨	289,063	99	月結60天	註1	註1	9,628	84	
ECMMS PRECISION SINGAPORE PTE. LTD.	COMPETITION TEAM TECHNOLOGY USA INC.	子公司	銷貨	46,890,816	42	月結75天	註1	註1	9,999,483	38	
ECMMS PRECISION SINGAPORE PTE. LTD.	CLOUD NETWORK TECHNOLOGY SINGAPORE PTE. LTD.	子公司	銷貨	7,980,347	7	發票日120天	註1	註1	2,831,481	11	
ECMMS PRECISION SINGAPORE PTE. LTD.	ESON PRECISION INDUSTRY (SINGAPORE) PTE., LTD.	關聯企業	進貨	2,165,471	2	月結30天	註1	註1	(395,137)	(2)	
ECMMS PRECISION SINGAPORE PTE. LTD.	NANJING SHARP ELECTRONICS CO., LTD.	關聯企業	進貨	314,486	-	月結60天	註1	註1	(126,274)	(1)	
ECMMS PRECISION SINGAPORE PTE. LTD.	SHARP CORPORATION MEXICO, S. A. DE C. V.	關聯企業	銷貨	536,622	-	發票日75天	註1	註1	224,057	1	
ECMMS PRECISION SINGAPORE PTE. LTD.	SHARP ELECTRONICS CORPORATION	關聯企業	銷貨	410,118	-	月結40天	註1	註1	134,943	1	
成都華刃科技有限公司	鴻富錕精密電子(成都)有限公司	子公司	銷貨	372,520	1	月結90天	註1	註1	88,426	86	

進(銷)貨之公司		交易對象名稱		關係	進(銷)貨	金額	佔總進(銷)貨之比率	授信期間	單價	授信期	餘額	佔總應收(付)票據、帳款之比率	備註
交易條件與一般交易不同之情形及原因		應收(付)票據、帳款											
交易情形													
晉城鴻刀科技有限公司	富聯科技(鶴壁)有限公司	子公司	銷	貨	\$	145,503	7	月結90天	註1	註1	\$	3,617	1
晉城鴻刀科技有限公司	深圳精匠云創科技有限公司	子公司	銷	貨		650,245	32	月結90天	註1	註1		301,480	66
NEW WING INTERCONNECT TECHNOLOGY (BAC GIANG) LIMITED	FOXCONN INTERCONNECT TECHNOLOGY LIMITED	子公司	銷	貨		28,960,613	99	月結90天	註1	註1		9,791,375	99
NEW WING INTERCONNECT TECHNOLOGY (BAC GIANG) LIMITED	FUHONG PRECISION COMPONENT (BAC GIANG) LIMITED	子公司	銷	貨		209,132	1	月結60天	註1	註1		49,741	1
金機虎精密機械(武漢)有限公司	富泰華工業(深圳)有限公司	子公司	銷	貨		195,877	27	月結90天	註1	註1		57,905	29
金機虎精密機械(武漢)有限公司	深圳市裕展精密科技有限公司	子公司	銷	貨		237,169	33	月結90天	註1	註1		56,365	29
INGRASYS (SINGAPORE) PTE. LTD.	鴻佰科技股份有限公司	子公司	銷	貨		6,240,126	5	發票日90天	註1	註1		874,315	3
INGRASYS (SINGAPORE) PTE. LTD.	INGRASYS TECHNOLOGY USA INC.	子公司	銷	貨		73,567,032	57	發票日90天	註1	註1		17,153,039	54
INGRASYS (SINGAPORE) PTE. LTD.	FOXCONN TECHNOLOGY (INDIA) PRIVATE LIMITED	子公司	銷	貨		1,687,391	1	發票日45天	註1	註1		1,667,500	5
INGRASYS (SINGAPORE) PTE. LTD.	FOXCONN TECHNOLOGY CZ S.R.O	子公司	銷	貨		1,666,015	1	月結45天	註1	註1		112,452	-
INGRASYS (SINGAPORE) PTE. LTD.	INGRASYS TECHNOLOGY KOREA, INC.	子公司	銷	貨		5,670,517	4	發票日90天	註1	註1		1,825,466	6
INGRASYS (SINGAPORE) PTE. LTD.	CLOUD NETWORK TECHNOLOGY SINGAPORE PTE. LTD.	子公司	銷	貨		1,351,070	1	月結60天	註1	註1		541,914	2
INGRASYS (SINGAPORE) PTE. LTD.	YUZHANG PRECISION TECHNOLOGY JAPAN CO., LTD.	子公司	銷	貨		8,901,158	7	月結60天	註1	註1		1,963,288	6
INGRASYS (SINGAPORE) PTE. LTD.	CLOUD NETWORK TECHNOLOGY KFT.	子公司	銷	貨		3,462,276	3	發票日45天	註1	註1		598,357	2
INGRASYS (SINGAPORE) PTE. LTD.	FOXCONN BRASIL INDUSTRIA E COMERCIO LTDA.	子公司	銷	貨		1,215,546	1	發票日15天	註1	註1		745,698	2
富士康工業互聯網股份有限公司	深圳市裕展精密科技有限公司	子公司	銷	貨		135,856	-	發票日30天	註1	註1		76,215	26
FOXCONN OE TECHNOLOGIES SINGAPORE PTE. LTD.	FOXCONN CZ S.R.O.	子公司	銷	貨		263,338	3	月結30天	註1	註1		39,708	3
FOXCONN OE TECHNOLOGIES SINGAPORE PTE. LTD.	FOXCONN OE TECHNOLOGIES INC.	子公司	銷	貨		824,627	9	月結60天	註1	註1		171,405	15
FOXCONN OE TECHNOLOGIES SINGAPORE PTE. LTD.	CLOUD NETWORK TECHNOLOGY SINGAPORE PTE. LTD.	子公司	銷	貨		131,468	1	月結45天	註1	註1		49,094	4
鴻富錦精密電子(貴陽)有限公司	CLOUD NETWORK TECHNOLOGY SINGAPORE PTE. LTD.	子公司	銷	貨		3,341,399	100	發票日90天	註1	註1		951,213	100
河南裕展精密科技有限公司	富泰華精密電子(鄭州)有限公司	子公司	銷	貨		1,011,193	-	月結90天	註1	註1		267,636	1
河南裕展精密科技有限公司	鴻富錦精密電子(鄭州)有限公司	子公司	銷	貨		323,461	-	月結90天	註1	註1		310,885	1
河南裕展精密科技有限公司	晉城富泰華精密電子有限公司	子公司	銷	貨		116,599	-	月結90天	註1	註1		112,070	-
河南裕展精密科技有限公司	深圳市裕展精密科技有限公司	子公司	銷	貨		3,054,341	-	月結90天	註1	註1		659,531	2
河南裕展精密科技有限公司	CLOUD NETWORK TECHNOLOGY (SAMOA) LIMITED	子公司	銷	貨		3,259,122	-	月結90天	註1	註1		2,548,970	7
河南裕展精密科技有限公司	IPL INTERNATIONAL LIMITED	子公司	銷	貨		96,131,022	1	月結30天	註1	註1		30,808,102	89
河南裕展精密科技有限公司	富聯科技(蘭考)有限公司	子公司	銷	貨		129,916	-	發票日30天	註1	註1		1,482	-

交易情形		交易條件與一般交易不同之情形及原因		應收(付)票據、帳款		估總應收(付)票據、帳款					
交易對象名稱		關係		進(銷)貨		估總進(銷)貨之比率					
進(銷)貨之公司	交易對象名稱	關係	進(銷)貨	金額	比率	授信期間	單價	授信期間	餘額	之比率	備註
河南裕展精密電子有限公司	深圳亞士德科技有限公司	關聯企業	進貨	\$ 109,090	7	發票日90天	註1	註1	(\$ 1,447)	-	
優爾材料工業(深圳)有限公司	南寧富桂精密工業有限公司	子公司	銷貨	181,880	7	月結60天	註1	註1	84,159	14	
優爾材料工業(深圳)有限公司	FUHONG PRECISION COMPONENT (BAC GIANG) LIMITED	子公司	銷貨	140,560	6	發票日60天	註1	註1	39,494	6	
晉城富泰華精密電子有限公司	富晉精密工業(晉城)有限公司	子公司	銷貨	206,518	-	發票日90天	註1	註1	4,563	-	
晉城富泰華精密電子有限公司	富泰華精密電子(鄭州)有限公司	子公司	銷貨	545,750	1	月結90天	註1	註1	366,056	2	
晉城富泰華精密電子有限公司	富聯科技(濟源)有限公司	子公司	銷貨	482,220	1	月結90天	註1	註1	232,798	1	
晉城富泰華精密電子有限公司	河南裕展精密科技有限公司	子公司	銷貨	539,040	1	月結90天	註1	註1	282,306	2	
晉城富泰華精密電子有限公司	深圳市裕展精密科技有限公司	子公司	銷貨	516,110	1	月結90天	註1	註1	374,728	2	
晉城富泰華精密電子有限公司	CLOUD NETWORK TECHNOLOGY (SAMOA) LIMITED	子公司	銷貨	237,486	-	月結90天	註1	註1	-	-	
晉城富泰華精密電子有限公司	富聯科技(山西)有限公司	子公司	銷貨	458,253	1	月結90天	註1	註1	386,700	2	
晉城富泰華精密電子有限公司	IPL INTERNATIONAL LIMITED	子公司	銷貨	40,736,458	50	月結90天	註1	註1	16,392,743	88	
晉城富泰華精密電子有限公司	富聯科技(武漢)有限公司	子公司	銷貨	205,125	-	月結90天	註1	註1	181,123	1	
晉城富泰華精密電子有限公司	富聯科技(蘭考)有限公司	子公司	銷貨	520,012	1	月結90天	註1	註1	250,644	1	
晉城富泰華精密電子有限公司	鴻富晉精密工業(太原)有限公司	關聯企業	進貨	348,486	-	月結90天	註1	註1	(1,697)	-	
蘭考裕富精密電子有限公司	富聯科技(濟源)有限公司	子公司	銷貨	111,394	2	驗收日30天	註1	註1	26,107	1	
蘭考裕富精密電子有限公司	河南裕展精密科技有限公司	子公司	銷貨	292,911	4	發票日30天	註1	註1	102,015	5	
蘭考裕富精密電子有限公司	深圳市裕展精密科技有限公司	子公司	銷貨	249,881	4	發票日60天	註1	註1	134,500	7	
蘭考裕富精密電子有限公司	富聯科技(山西)有限公司	子公司	銷貨	390,903	6	發票日45天	註1	註1	5,310	-	
蘭考裕富精密電子有限公司	IPL INTERNATIONAL LIMITED	子公司	銷貨	100,918	1	發票日30天	註1	註1	35,730	2	
蘭考裕富精密電子有限公司	富聯科技(蘭考)有限公司	子公司	銷貨	973,158	14	發票日60天	註1	註1	288,134	15	
蘭考裕富精密電子有限公司	FOXCONN SINGAPORE PTE. LTD.	子公司	銷貨	4,278,642	62	發票日60天	註1	註1	1,062,740	53	
深圳市裕展精密電子有限公司	深圳富泰華精密工業有限公司	子公司	銷貨	1,346,320	-	發票日90天	註1	註1	1,030,069	1	
深圳市裕展精密電子有限公司	富泰華精密電子(鄭州)有限公司	子公司	銷貨	1,670,264	-	月結90天	註1	註1	1,009,207	1	
深圳市裕展精密電子有限公司	富聯科技(濟源)有限公司	子公司	銷貨	1,254,364	-	驗收日30天	註1	註1	777,708	1	
深圳市裕展精密電子有限公司	河南裕展精密科技有限公司	子公司	銷貨	2,004,572	-	月結90天	註1	註1	1,632,982	2	
深圳市裕展精密電子有限公司	晉城富泰華精密電子有限公司	子公司	銷貨	1,411,827	-	發票日30天	註1	註1	910,982	1	
深圳市裕展精密電子有限公司	FOXCONN PRECISION INTERNATIONAL LIMITED	子公司	銷貨	188,301	-	發票日30天	註1	註1	7,664	-	
深圳市裕展精密電子有限公司	CLOUD NETWORK TECHNOLOGY (SAMOA) LIMITED	子公司	銷貨	46,676,801	-	發票日30天	註1	註1	38,482,037	36	
深圳市裕展精密電子有限公司	富聯科技(山西)有限公司	子公司	銷貨	3,596,251	-	發票日30天	註1	註1	844,765	1	
深圳市裕展精密電子有限公司	IPL INTERNATIONAL LIMITED	子公司	銷貨	194,376,484	1	發票日30天	註1	註1	58,702,835	55	
深圳市裕展精密電子有限公司	富聯科技(武漢)有限公司	子公司	銷貨	296,639	-	月結30天	註1	註1	172,608	-	
深圳市裕展精密電子有限公司	富聯科技(鶴壁)有限公司	子公司	銷貨	466,435	-	月結90天	註1	註1	8,351	-	
深圳市裕展精密電子有限公司	富聯科技(蘭考)有限公司	子公司	銷貨	899,061	-	發票日90天	註1	註1	534,123	-	

交易情形		交易條件與一般交易不同之情形及原因		應收(付)票據、帳款		估總應收(付)票據、帳款					
進(銷)貨之公司	交易對象名稱	關係	進(銷)貨	金額	估總進(銷)貨之比率	授信期間	單價	授信期間	餘額	估總應收(付)票據、帳款之比率	備註
深圳市裕展精密科技有限公司	衡陽市裕展精密科技有限公司	子公司	銷	\$ 440,428	-	發票日90天	註1	註1	\$ 426,790	-	
深圳市裕展精密科技有限公司	雷聯科技(周口)有限公司	子公司	銷	179,935	-	發票日30天	註1	註1	177,808	-	
深圳市裕展精密科技有限公司	深圳亞士德科技有限公司	關聯企業	進	414,277	5	月結90天	註1	註1	-	-	
富准精密模具(嘉善)有限公司	富鼎電子科技(嘉善)有限公司	子公司	銷	1,554,353	98	月結90天	註1	註1	299,612	98	
JUSDA EUROPE S. R. O.	FOXCONN CZ S. R. O.	子公司	銷	191,404	17	月結45天	註1	註1	47,037	19	
JUSDA EUROPE S. R. O.	FOXCONN EUROPEAN MANUFACTURING SERVICES S. R. O.	子公司	銷	118,227	10	月結45天	註1	註1	26,686	11	
JUSDA EUROPE S. R. O.	FOXCONN TECHNOLOGY CZ S. R. O.	子公司	銷	151,291	13	月結45天	註1	註1	46,616	19	
JUSDA EUROPE S. R. O.	GLOBAL SERVICES SOLUTIONS S. R. O.	子公司	銷	139,626	12	月結45天	註1	註1	12,889	5	
湖南準時達供應鏈管理有限公司	準時達國際供應鏈管理有限公司	子公司	銷	332,563	47	月結45天	註1	註1	129,895	71	
SHARP JUSDA LOGISTICS CORPORATION	SHARP JUSDA LOGISTICS (GERMANY) GMBH	子公司	銷	226,451	1	月結30天	註1	註1	65,993	2	
SHARP JUSDA LOGISTICS CORPORATION	SHARP JUSDA LOGISTICS CORPORATION(US)	子公司	銷	833,357	3	發票日30天	註1	註1	693,094	19	
SHARP JUSDA LOGISTICS CORPORATION	群創光電股份有限公司	其他關係人	進	101,694	-	月結30天	註1	註1	(23,790)	(1)	
SHARP JUSDA LOGISTICS CORPORATION	SHARP CORPORATION	關聯企業	銷	6,263,452	22	月結30天	註1	註1	857,810	24	
SHARP JUSDA LOGISTICS CORPORATION	SHARP CORPORATION	關聯企業	進	15,583,706	56	月結30天	註1	註1	(731,757)	(19)	
SHARP JUSDA LOGISTICS CORPORATION	SHARP ENERGY SOLUTIONS CORPORATION	關聯企業	銷	326,356	1	月結30天	註1	註1	34,140	1	
SHARP JUSDA LOGISTICS CORPORATION	SHARP MARKETING JAPAN CORPORATION	關聯企業	銷	1,989,573	7	月結30天	註1	註1	262,614	7	
SHARP JUSDA LOGISTICS CORPORATION	SHARP HONG KONG LIMITED	關聯企業	銷	275,478	1	月結30天	註1	註1	65,274	2	
SHARP JUSDA LOGISTICS CORPORATION	NANJING SHARP ELECTRONICS CO., LTD.	關聯企業	進	176,541	1	月結60天	註1	註1	-	-	
SHARP JUSDA LOGISTICS CORPORATION	SHARP (PHILS.) CORPORATION	關聯企業	銷	136,803	-	月結30天	註1	註1	35,158	1	
SHARP JUSDA LOGISTICS CORPORATION	SHARP APPLIANCES (THAILAND) LTD.	關聯企業	銷	186,410	1	月結30天	註1	註1	50,637	1	
SHARP JUSDA LOGISTICS CORPORATION	SHARP MIDDLE EAST FREE ZONE ESTABLISHMENT	關聯企業	銷	125,993	-	月結30天	註1	註1	26,165	1	
SHARP JUSDA LOGISTICS CORPORATION	SHARP ELECTRONICS CORPORATION	關聯企業	進	106,831	-	發票日7天	註1	註1	(34,730)	(1)	
SHARP JUSDA LOGISTICS CORPORATION	DYNABOOK, INC.	關聯企業	銷	443,943	2	月結30天	註1	註1	79,465	2	
SHARP JUSDA LOGISTICS CORPORATION	SHARP NEC DISPLAY SOLUTIONS EUROPE GMBH	關聯企業	銷	180,277	1	發票日30天	註1	註1	76,183	2	
河南富馳科技有限公司	富泰華工業(深圳)有限公司	子公司	銷	1,128,258	-	月結90天	註1	註1	1,131,913	1	
河南富馳科技有限公司	鴻富精密電子(鄭州)有限公司	子公司	銷	599,098,969	96	月結90天	註1	註1	139,986,342	98	
河南富馳科技有限公司	富士康精密電子(太原)有限公司	子公司	銷	19,047,988	3	月結90天	註1	註1	2,126,776	1	
河南富馳科技有限公司	鴻富精密工業(太原)有限公司	關聯企業	銷	1,598,720	-	月結90天	註1	註1	-	-	
河南富馳科技有限公司	GARUDA INTERNATIONAL LIMITED	關聯企業	進	105,824	-	月結90天	註1	註1	(486)	-	
準時達(印度)供應鏈管理有限公司	BHARAT FIH PRIVATE LIMITED	子公司	銷	117,433	22	月結30天	註1	註1	23,915	21	
準時達(印度)供應鏈管理有限公司	FOXCONN HON HAI TECHNOLOGY INDIA MEGA DEVELOPMENT	子公司	銷	122,738	23	發票日60天	註1	註1	19,999	18	
重慶富桂電子有限公司	南寧富桂精密工業有限公司	子公司	銷	825,245	23	發票日90天	註1	註1	97,511	72	

交易情形		交易對象名稱		關係	進(銷)貨	金額	佔總進(銷)貨之比率	授信期間	單價	授信期	餘額	佔總應收(付)票據、帳款之比率	備註
交易條件與一般交易不同之情形及原因													
應收(付)票據、帳款													
重慶富桂電子有限公司	重慶富桂電子有限公司	MEGA WELL LIMITED	子公司	銷貨	\$ 2,633,943	74		月結60天	註1	註1	\$ 38,454	28	
重慶富桂電子有限公司	重慶富桂電子有限公司	廣宇科技股份有限公司	關聯企業	進貨	106,175	-		發票日90天	註1	註1	(5)	-	
重慶富桂電子有限公司	重慶富桂電子有限公司	GARUDA INTERNATIONAL LIMITED	關聯企業	進貨	124,062	5		發票日90天	註1	註1	(98,627)	(1)	
深圳富聯富桂精密工業有限公司	深圳富聯富桂精密工業有限公司	鴻佰科技股份有限公司	子公司	銷貨	275,742	-		發票日90天	註1	註1	211,254	-	
深圳富聯富桂精密工業有限公司	深圳富聯富桂精密工業有限公司	鴻富錦精密工業(深圳)有限公司	子公司	銷貨	304,498	-		月結60天	註1	註1	99,686	-	
深圳富聯富桂精密工業有限公司	深圳富聯富桂精密工業有限公司	鴻富錦精密電子(天津)有限公司	子公司	銷貨	127,235	-		發票日90天	註1	註1	165,410	-	
深圳富聯富桂精密工業有限公司	深圳富聯富桂精密工業有限公司	南寧富桂精密工業有限公司	子公司	銷貨	2,366,104	2		發票日60天	註1	註1	960,705	2	
深圳富聯富桂精密工業有限公司	深圳富聯富桂精密工業有限公司	PROFIT NEW LIMITED	子公司	銷貨	36,717,023	25		發票日90天	註1	註1	19,869,543	36	
深圳富聯富桂精密工業有限公司	深圳富聯富桂精密工業有限公司	MEGA WELL LIMITED	子公司	銷貨	108,258,626	73		發票日90天	註1	註1	33,851,938	61	
深圳富聯富桂精密工業有限公司	深圳富聯富桂精密工業有限公司	東莞廣尚電子有限公司	關聯企業	進貨	167,111	10		月結30天	註1	註1	-	-	
深圳富聯富桂精密工業有限公司	深圳富聯富桂精密工業有限公司	GARUDA INTERNATIONAL LIMITED	關聯企業	進貨	427,075	9		發票日90天	註1	註1	(203,032)	-	
深圳富聯富桂精密工業有限公司	深圳富聯富桂精密工業有限公司	正崴精密工業股份有限公司	其他關係人	進貨	503,401	14		發票日90天	註1	註1	-	-	
CLOUD NETWORK TECHNOLOGY SINGAPORE PTE. LTD.	CLOUD NETWORK TECHNOLOGY SINGAPORE PTE. LTD.	國基電子(上海)有限公司	子公司	銷貨	992,219	-		月結60天	註1	註1	27,104	-	
CLOUD NETWORK TECHNOLOGY SINGAPORE PTE. LTD.	CLOUD NETWORK TECHNOLOGY SINGAPORE PTE. LTD.	鴻佰科技股份有限公司	子公司	銷貨	258,831	-		月結90天	註1	註1	53,574	-	
CLOUD NETWORK TECHNOLOGY SINGAPORE PTE. LTD.	CLOUD NETWORK TECHNOLOGY SINGAPORE PTE. LTD.	INGRASYS TECHNOLOGY USA INC.	子公司	銷貨	21,036,989	2		月結30天	註1	註1	3,749,129	1	
CLOUD NETWORK TECHNOLOGY SINGAPORE PTE. LTD.	CLOUD NETWORK TECHNOLOGY SINGAPORE PTE. LTD.	鴻富錦精密工業(深圳)有限公司	子公司	銷貨	189,383	-		發票日30天	註1	註1	36,098	-	
CLOUD NETWORK TECHNOLOGY SINGAPORE PTE. LTD.	CLOUD NETWORK TECHNOLOGY SINGAPORE PTE. LTD.	FOXCONN CZ S. R. O.	子公司	銷貨	15,705,608	2		發票日60天	註1	註1	9,694,646	4	
CLOUD NETWORK TECHNOLOGY SINGAPORE PTE. LTD.	CLOUD NETWORK TECHNOLOGY SINGAPORE PTE. LTD.	FUNING PRECISION COMPONENT CO., LTD.	子公司	銷貨	37,818,571	4		發票日180天	註1	註1	5,036,751	2	
CLOUD NETWORK TECHNOLOGY SINGAPORE PTE. LTD.	CLOUD NETWORK TECHNOLOGY SINGAPORE PTE. LTD.	鴻富錦精密電子(煙台)有限公司	子公司	銷貨	1,056,154	-		發票日60天	註1	註1	35,962	-	
CLOUD NETWORK TECHNOLOGY SINGAPORE PTE. LTD.	CLOUD NETWORK TECHNOLOGY SINGAPORE PTE. LTD.	FOXCONN TECHNOLOGY (INDIA) PRIVATE LIMITED	子公司	銷貨	569,359	-		發票日90天	註1	註1	387,552	-	
CLOUD NETWORK TECHNOLOGY SINGAPORE PTE. LTD.	CLOUD NETWORK TECHNOLOGY SINGAPORE PTE. LTD.	FOXCONN TECHNOLOGY CZ S. R. O.	子公司	銷貨	151,179	-		發票日60天	註1	註1	42,956	-	
CLOUD NETWORK TECHNOLOGY SINGAPORE PTE. LTD.	CLOUD NETWORK TECHNOLOGY SINGAPORE PTE. LTD.	鴻富錦精密電子(天津)有限公司	子公司	銷貨	30,501,834	3		發票日45天	註1	註1	6,404,441	3	
CLOUD NETWORK TECHNOLOGY SINGAPORE PTE. LTD.	CLOUD NETWORK TECHNOLOGY SINGAPORE PTE. LTD.	南寧富桂精密工業有限公司	子公司	銷貨	11,664,656	1		月結90天	註1	註1	1,883,810	1	
CLOUD NETWORK TECHNOLOGY SINGAPORE PTE. LTD.	CLOUD NETWORK TECHNOLOGY SINGAPORE PTE. LTD.	PROFIT NEW LIMITED	子公司	銷貨	121,535	-		發票日90天	註1	註1	149,524	-	
CLOUD NETWORK TECHNOLOGY SINGAPORE PTE. LTD.	CLOUD NETWORK TECHNOLOGY SINGAPORE PTE. LTD.	MEGA WELL LIMITED	子公司	銷貨	971,917	-		月結30天	註1	註1	411,264	-	

交易情形		交易條件與一般交易不同之情形及原因				應收(付)票據、帳款		估總應收(付)票據、帳款之比率		備註
進(銷)貨之公司	交易對象名稱	關係	進(銷)貨	金額	估總進(銷)貨之比率	授信期間	單價	授信期間	餘額	
CLOUD NETWORK TECHNOLOGY SINGAPORE PTE. LTD.	INGRASYS (SINGAPORE) PTE. LTD.	子公司	銷 貨	\$ 2,413,581	-	月結30天	註1	註1	\$ 715,988	-
CLOUD NETWORK TECHNOLOGY SINGAPORE PTE. LTD.	鴻富錦精密電子(貴陽)有限公司	子公司	銷 貨	1,451,656	-	發票日90天	註1	註1	412,345	-
CLOUD NETWORK TECHNOLOGY SINGAPORE PTE. LTD.	深圳 富聯富桂精密工業有限公司	子公司	銷 貨	10,670,558	1	發票日60天	註1	註1	1,294,752	1
CLOUD NETWORK TECHNOLOGY SINGAPORE PTE. LTD.	CLOUD NETWORK TECHNOLOGY USA INC.	子公司	銷 貨	48,418,770	5	發票日60天	註1	註1	35,008,886	14
CLOUD NETWORK TECHNOLOGY SINGAPORE PTE. LTD.	IPL INTERNATIONAL LIMITED	子公司	銷 貨	561,227	-	發票日180天	註1	註1	370,395	-
CLOUD NETWORK TECHNOLOGY SINGAPORE PTE. LTD.	FII USA INC.	子公司	銷 貨	176,346	-	月結30天	註1	註1	172,897	-
CLOUD NETWORK TECHNOLOGY SINGAPORE PTE. LTD.	富裕精密組件有限公司	子公司	銷 貨	28,696,991	3	月結60天	註1	註1	15,529,233	6
CLOUD NETWORK TECHNOLOGY SINGAPORE PTE. LTD.	富鴻雲計算(天津)有限公司	子公司	銷 貨	3,771,466	-	月結90天	註1	註1	2,257,877	1
CLOUD NETWORK TECHNOLOGY SINGAPORE PTE. LTD.	NSG TECHNOLOGY INC.	子公司	銷 貨	108,932	-	發票日60天	註1	註1	15,401	-
CLOUD NETWORK TECHNOLOGY SINGAPORE PTE. LTD.	FUHONG PRECISION COMPONENT (BAC GIANG) LIMITED	子公司	銷 貨	36,454,237	4	發票日30天	註1	註1	5,183,409	2
CLOUD NETWORK TECHNOLOGY SINGAPORE PTE. LTD.	FENIX INDUSTRIA DE ELECTRONICOS LTDA.	子公司	銷 貨	139,753	-	發票日60天	註1	註1	2,439	-
CLOUD NETWORK TECHNOLOGY SINGAPORE PTE. LTD.	FOXCONN MOEBG INDUSTRIA DE ELETRONICOS LTDA.	子公司	銷 貨	598,045	-	發票日90天	註1	註1	273,426	-
CLOUD NETWORK TECHNOLOGY SINGAPORE PTE. LTD.	建漢科技股份有限公司	關聯企業	進 貨	533,805	12	發票日75天	註1	註1	(108,466)	-
CLOUD NETWORK TECHNOLOGY SINGAPORE PTE. LTD.	FTP TECHNOLOGY INC.	關聯企業	進 貨	246,491	11	月結90天	註1	註1	(105,463)	-
CLOUD NETWORK TECHNOLOGY SINGAPORE PTE. LTD.	GARUDA INTERNATIONAL LIMITED	關聯企業	進 貨	912,996	10	發票日90天	註1	註1	-	-
CLOUD NETWORK TECHNOLOGY SINGAPORE PTE. LTD.	先豐通訊股份有限公司	關聯企業	進 貨	136,516	12	月結90天	註1	註1	-	-
CLOUD NETWORK TECHNOLOGY SINGAPORE PTE. LTD.	SHARP CORPORATION	關聯企業	銷 貨	829,531	-	發票日120天	註1	註1	150,067	-
CLOUD NETWORK TECHNOLOGY SINGAPORE PTE. LTD.	INGRASYS (SINGAPORE) PTE. LTD.	子公司	銷 貨	3,145,320	-	發票日30天	註1	註1	387,762	6
CLOUD NETWORK TECHNOLOGY (SAMOA) LIMITED	FOXCONN PRECISION INTERNATIONAL LIMITED	子公司	銷 貨	50,666,329	100	發票日30天	註1	註1	40,961,684	100
富聯科技(山西)有限公司	富聯科技(濟源)有限公司	子公司	銷 貨	322,368	1	發票日30天	註1	註1	140,434	1
富聯科技(山西)有限公司	晉城富泰華精密電子有限公司	子公司	銷 貨	10,801,280	31	發票日30天	註1	註1	7,095,382	61

交易情形		交易條件與一般交易不同之情形及原因		應收(付)票據、帳款		估總應收(付)票據、帳款					
進(銷)貨之公司	交易對象名稱	關係	進(銷)貨	金額	估總進(銷)貨之比率	授信期間	單價	授信期	餘額	之比率	備註
富聯科技(山西)有限公司	深圳市裕展精密科技有限公司	子公司	銷	\$ 394,111	1	發票日90天	註1	註1	\$ 170,577	1	
富聯科技(山西)有限公司	CLOUD NETWORK TECHNOLOGY (SAMOA) LIMITED	子公司	銷	125,730	-	發票日45天	註1	註1	71,999	1	
富聯科技(山西)有限公司	IPL INTERNATIONAL LIMITED	子公司	銷	20,941,229	59	發票日45天	註1	註1	1,757,837	15	
富聯科技(山西)有限公司	富聯科技(武漢)有限公司	子公司	銷	880,919	2	發票日90天	註1	註1	594,749	5	
富聯科技(山西)有限公司	富聯科技(蘭考)有限公司	子公司	銷	1,239,068	4	發票日90天	註1	註1	970,015	8	
富聯科技(山西)有限公司	鴻富晉精密工業(太原)有限公司	關聯企業	銷	128,377	-	月結90天	註1	註1	514,598	4	
富聯科技(山西)有限公司	鴻富晉精密工業(太原)有限公司	關聯企業	進	6,326,849	10	月結30天	註1	註1	-	-	
CLOUD NETWORK TECHNOLOGY USA INC.	FOXCONN CZ S. R. O.	子公司	銷	199,634	2	月結30天	註1	註1	16,835	-	
CLOUD NETWORK TECHNOLOGY USA INC.	南寧富桂精密工業有限公司	子公司	銷	1,094,673	12	發票日45天	註1	註1	775,393	4	
CLOUD NETWORK TECHNOLOGY USA INC.	CLOUD NETWORK TECHNOLOGY SINGAPORE PTE. LTD.	子公司	銷	7,084,516	80	月結90天	註1	註1	2,215,252	11	
CLOUD NETWORK TECHNOLOGY USA INC.	NSG TECHNOLOGY INC.	子公司	銷	228,946	3	月結30天	註1	註1	53,828	-	
IPL INTERNATIONAL LIMITED	富聯科技(濟源)有限公司	子公司	銷	853,027	-	發票日90天	註1	註1	214,639	-	
IPL INTERNATIONAL LIMITED	晉城富泰華精密電子有限公司	子公司	銷	871,077	-	月結30天	註1	註1	310,630	-	
IPL INTERNATIONAL LIMITED	FOXCONN PRECISION INTERNATIONAL LIMITED	子公司	銷	457,983,297	99	發票日45天	註1	註1	81,810,980	98	
IPL INTERNATIONAL LIMITED	深圳市裕展精密科技有限公司	子公司	銷	1,361,422	-	月結30天	註1	註1	317,649	-	
IPL INTERNATIONAL LIMITED	富聯科技(山西)有限公司	子公司	銷	666,877	-	發票日60天	註1	註1	306,792	-	
IPL INTERNATIONAL LIMITED	富聯科技(蘭考)有限公司	子公司	銷	173,876	-	發票日45天	註1	註1	77,772	-	
JUSDA SUPPLY CHAIN MANAGEMENT CORPORATION	準時達國際有限公司	子公司	銷	263,572	8	月結30天	註1	註1	287,678	35	
JUSDA SUPPLY CHAIN MANAGEMENT CORPORATION	BELKIN INTERNATIONAL, INC.	子公司	銷	197,594	6	月結30天	註1	註1	13,990	2	
JUSDA SUPPLY CHAIN MANAGEMENT CORPORATION	INNOLUX USA INC.	其他關係人	銷	230,809	7	月結30天	註1	註1	91,011	11	
JUSDA SUPPLY CHAIN MANAGEMENT CORPORATION	DYNABOOK AMERICAS, INC.	關聯企業	銷	188,309	6	月結15天	註1	註1	5,960	1	
富聖光電科技(昆山)有限公司	FOXCONN INTERCONNECT TECHNOLOGY LIMITED	子公司	銷	981,059	100	月結60天	註1	註1	300,475	100	
AFE, INC.	FII USA INC.	子公司	銷	442,500	81	月結30天	註1	註1	51,061	13	
鴻富成精密電子(成都)有限公司	FALCON PRECISION TRADING PTE. LTD.	子公司	銷	75,198,283	100	發票日60天	註1	註1	32,741,325	100	
鴻富成精密電子(成都)有限公司	GARUDA INTERNATIONAL LIMITED	關聯企業	進	121,701	-	發票日90天	註1	註1	(22,060)	-	
FORTUNE BAY TECHNOLOGY PTE LTD.	國基電子(上海)有限公司	子公司	銷	742,000	2	發票日45天	註1	註1	94,796	2	
FORTUNE BAY TECHNOLOGY PTE LTD.	鴻佰科技股份有限公司	子公司	銷	1,300,813	4	發票日45天	註1	註1	289,361	5	
FORTUNE BAY TECHNOLOGY PTE LTD.	深圳富泰宏精密工業有限公司	子公司	銷	242,731	1	發票日45天	註1	註1	31,744	1	
FORTUNE BAY TECHNOLOGY PTE LTD.	FII (HONG KONG) LIMITED	子公司	銷	2,077,506	7	發票日45天	註1	註1	556,134	11	
FORTUNE BAY TECHNOLOGY PTE LTD.	BHARAT FII PRIVATE LIMITED	子公司	銷	512,999	2	發票日45天	註1	註1	158,055	3	

交易情形		交易對象名稱		關係		進(銷)貨		佔總進(銷)貨之比率		應收(付)票據、帳款		佔總應收(付)票據、帳款之比率	
交易條件與一般交易不同之情形及原因										應收(付)票據、帳款		佔總應收(付)票據、帳款之比率	
進(銷)貨之公司	交易對象名稱	關係	進(銷)貨	金額	比率	授信期間	單價	授信期	餘額	之比率	備註		
FORTUNE BAY TECHNOLOGY PTE LTD.	三歲科技(深圳)有限公司	子公司	銷	\$ 496,944	2	發票日45天	註1	註1	\$ 212,633	4			
FORTUNE BAY TECHNOLOGY PTE LTD.	富士康(昆山)電腦接插件有限公司	子公司	銷	186,086	1	發票日45天	註1	註1	27,785	1			
FORTUNE BAY TECHNOLOGY PTE LTD.	鴻富泰精密電子(煙台)有限公司	子公司	銷	243,558	1	發票日45天	註1	註1	63,811	1			
FORTUNE BAY TECHNOLOGY PTE LTD.	鴻富泰精密工業(武漢)有限公司	子公司	銷	309,497	1	發票日45天	註1	註1	41,086	1			
FORTUNE BAY TECHNOLOGY PTE LTD.	富泰華工業(深圳)有限公司	子公司	銷	1,848,197	6	發票日45天	註1	註1	296,056	6			
FORTUNE BAY TECHNOLOGY PTE LTD.	鴻富泰精密電子(重慶)有限公司	子公司	銷	125,093	-	發票日45天	註1	註1	7,244	-			
FORTUNE BAY TECHNOLOGY PTE LTD.	鴻富泰精密電子(天津)有限公司	子公司	銷	1,738,788	5	發票日45天	註1	註1	223,733	4			
FORTUNE BAY TECHNOLOGY PTE LTD.	鴻富泰精密電子(成都)有限公司	子公司	銷	5,882,923	18	發票日45天	註1	註1	849,319	16			
FORTUNE BAY TECHNOLOGY PTE LTD.	富聯統合電子(杭州)有限公司	子公司	銷	119,525	-	發票日45天	註1	註1	5,639	-			
FORTUNE BAY TECHNOLOGY PTE LTD.	南寧富桂精密工業有限公司	子公司	銷	1,067,674	3	發票日45天	註1	註1	267,633	5			
FORTUNE BAY TECHNOLOGY PTE LTD.	鴻富泰精密電子(鄭州)有限公司	子公司	銷	122,334	-	發票日45天	註1	註1	1,902	-			
FORTUNE BAY TECHNOLOGY PTE LTD.	富士康精密電子(太原)有限公司	子公司	銷	952,085	3	發票日45天	註1	註1	-	-			
FORTUNE BAY TECHNOLOGY PTE LTD.	河南富馳科技有限公司	子公司	銷	6,321,792	20	發票日45天	註1	註1	1,007,082	19			
FORTUNE BAY TECHNOLOGY PTE LTD.	深圳富聯富桂精密工業有限公司	子公司	銷	696,024	2	發票日45天	註1	註1	129,582	2			
FORTUNE BAY TECHNOLOGY PTE LTD.	CLOUD NETWORK TECHNOLOGY SINGAPORE PTE. LTD.	子公司	銷	2,065,925	6	發票日45天	註1	註1	390,376	7			
FORTUNE BAY TECHNOLOGY PTE LTD.	太原富馳科技有限公司	子公司	銷	817,719	3	發票日45天	註1	註1	220,648	4			
FORTUNE BAY TECHNOLOGY PTE LTD.	FOXCONN BRASIL INDUSTRIA E COMERCIO LTDA.	子公司	銷	136,543	-	發票日45天	註1	註1	26,928	1			
FORTUNE BAY TECHNOLOGY PTE LTD.	FOXCONN HON HAI TECHNOLOGY INDIA MEGA DEVELOPMENT	子公司	銷	176,483	1	發票日45天	註1	註1	93,705	2			
FORTUNE BAY TECHNOLOGY PTE LTD.	業成科技(成都)有限公司	關聯企業	銷	397,943	1	發票日45天	註1	註1	43,215	1			
FORTUNE BAY TECHNOLOGY PTE LTD.	業成光電(深圳)有限公司	關聯企業	銷	141,395	-	發票日45天	註1	註1	8,930	-			
FORTUNE BAY TECHNOLOGY PTE LTD.	蘇州梓漢科技有限公司	關聯企業	銷	192,824	1	發票日45天	註1	註1	29,030	1			
富聯科技(武漢)有限公司	富聯科技(濟源)有限公司	子公司	銷	7,765,730	91	月結90天	註1	註1	1,729,447	88			
富聯科技(武漢)有限公司	深圳市裕展精密科技有限公司	子公司	銷	415,466	5	發票日90天	註1	註1	-	-			
富聯科技(武漢)有限公司	富聯科技(蘭考)有限公司	子公司	銷	145,199	2	發票日90天	註1	註1	162,250	8			
富聯科技(武漢)有限公司	鴻富泰精密工業(太原)有限公司	關聯企業	進	363,722	14	發票日90天	註1	註1	-	-			
富聯科技(鶴壁)有限公司	富泰華精密電子(鄭州)有限公司	子公司	銷	1,328,549	14	發票日30天	註1	註1	437,384	16			
富聯科技(鶴壁)有限公司	富聯科技(濟源)有限公司	子公司	銷	1,229,430	13	月結90天	註1	註1	307,948	11			
富聯科技(鶴壁)有限公司	河南裕展精密科技有限公司	子公司	銷	2,666,657	29	月結90天	註1	註1	404,213	15			
富聯科技(鶴壁)有限公司	晉城富泰華精密電子有限公司	子公司	銷	874,212	9	月結90天	註1	註1	460,523	17			
富聯科技(鶴壁)有限公司	深圳市裕展精密科技有限公司	子公司	銷	380,201	4	月結90天	註1	註1	115,816	4			
富聯科技(鶴壁)有限公司	富聯科技(山西)有限公司	子公司	銷	310,594	3	月結90天	註1	註1	95,435	4			
富聯科技(鶴壁)有限公司	IPL INTERNATIONAL LIMITED	子公司	銷	1,191,240	13	月結90天	註1	註1	309,112	11			
富聯科技(鶴壁)有限公司	富聯科技(武漢)有限公司	子公司	銷	198,128	2	月結90天	註1	註1	55,231	2			
富聯科技(鶴壁)有限公司	富聯科技(蘭考)有限公司	子公司	銷	357,273	4	月結90天	註1	註1	233,592	9			

交易情形		交易條件與一般交易不同之情形及原因		應收(付)票據、帳款		估總應收(付)票據、帳款					
進(銷)貨之公司	交易對象名稱	關係	進(銷)貨	金額	估總進(銷)貨之比率	授信期間	單價	授信期間	餘額	估總應收(付)票據、帳款之比率	備註
富聯科技(鶴壁)有限公司	鴻富精密工業(太原)有限公司	關聯企業	銷貨	\$ 631,552	7	發票日90天	註1	註1	\$ 226,272	8	
深圳精匠云創科技有限公司	富泰華工業(深圳)有限公司	子公司	銷貨	166,949	-	發票日90天	註1	註1	35,129	5	
深圳精匠云創科技有限公司	富泰華精密電子(鄭州)有限公司	子公司	銷貨	149,578	-	月結90天	註1	註1	8,519	1	
深圳精匠云創科技有限公司	富聯科技(濟源)有限公司	子公司	銷貨	245,041	-	月結90天	註1	註1	6,230	1	
深圳精匠云創科技有限公司	河南裕展精密科技有限公司	子公司	銷貨	237,231	-	發票日30天	註1	註1	92,924	12	
深圳精匠云創科技有限公司	深圳市裕展精密科技有限公司	子公司	銷貨	452,893	-	月結90天	註1	註1	92,788	12	
深圳精匠云創科技有限公司	富聯科技(武漢)有限公司	子公司	銷貨	198,738	-	發票日60天	註1	註1	12,659	2	
深圳精匠云創科技有限公司	富聯科技(鶴壁)有限公司	子公司	銷貨	183,832	-	月結30天	註1	註1	90,672	12	
深圳精匠云創科技有限公司	富聯科技(蘭考)有限公司	子公司	銷貨	222,959	-	月結30天	註1	註1	11,394	1	
深圳精匠云創科技有限公司	鴻富精密工業(太原)有限公司	關聯企業	銷貨	148,128	-	發票日90天	註1	註1	31,729	4	
SHARP JUSDA LOGISTICS MALAYSIA SDN. BHD.	SHARP ELECTRONICS (MALAYSIA) SDN. BHD.	關聯企業	銷貨	246,669	77	月結30天	註1	註1	20,048	80	
夏普準時達物流(香港)有限公司	SHARP CORPORATION	關聯企業	銷貨	273,954	42	月結30天	註1	註1	-	-	
夏普準時達物流(香港)有限公司	SHARP HONG KONG LIMITED	關聯企業	銷貨	376,843	58	月結30天	註1	註1	-	-	
晉城三贏精密電子有限公司	三贏科技(深圳)有限公司	子公司	銷貨	6,528,429	79	月結90天	註1	註1	962,869	79	
晉城三贏精密電子有限公司	BEST EVER INDUSTRIES LTD.	子公司	銷貨	1,146,873	14	月結90天	註1	註1	147,219	12	
禾智創(香港)科技有限公司	鴻富精密工業(深圳)有限公司	子公司	銷貨	257,727	33	月結30天	註1	註1	117,965	76	
LIKOM DE MEXICO S.A DE C.V.	CLOUD NETWORK TECHNOLOGY SINGAPORE PTE. LTD.	子公司	銷貨	316,236	32	月結90天	註1	註1	13,766	100	
BELKIN INTERNATIONAL, INC.	LINKSYS HOLDINGS, INC.	關聯企業	銷貨	104,478	1	月結90天	註1	註1	-	-	
FINE TECH CORPORATION	SIMPLY SMART LIMITED	子公司	銷貨	117,229	32	發票日90天	註1	註1	4,866	4	
邦泰國際物流有限公司	準時達國際有限公司	子公司	銷貨	388,655	25	發票日60天	註1	註1	254,834	70	
FII USA INC.	INGRASYS TECHNOLOGY USA INC.	子公司	銷貨	270,116	-	月結90天	註1	註1	391,112	8	
新輝科技有限公司	BEST EVER INDUSTRIES LTD.	子公司	銷貨	287,083	100	月結30天	註1	註1	68,119	100	
昆山騰陽智能科技有限公司	富士康(昆山)電腦接插件有限公司	子公司	銷貨	139,634	59	月結90天	註1	註1	-	-	
FE HOLDINGS USA, INC.	FAST VICTOR LIMITED	子公司	銷貨	112,280	53	發票日10天	註1	註1	-	-	
富聯科技(蘭考)有限公司	富聯科技(濟源)有限公司	子公司	銷貨	701,491	7	月結90天	註1	註1	77,356	5	
富聯科技(蘭考)有限公司	河南裕展精密科技有限公司	子公司	銷貨	127,360	1	月結90天	註1	註1	2,069	-	
富聯科技(蘭考)有限公司	晉城富泰華精密電子有限公司	子公司	銷貨	112,322	1	月結90天	註1	註1	-	-	
富聯科技(蘭考)有限公司	蘭考富聯精密科技有限公司	子公司	銷貨	216,267	2	月結90天	註1	註1	70,293	4	
富聯科技(蘭考)有限公司	IPL INTERNATIONAL LIMITED	子公司	銷貨	8,233,804	87	月結90天	註1	註1	1,546,069	91	
富聯科技(蘭考)有限公司	富聯科技(鶴壁)有限公司	子公司	銷貨	112,054	1	月結90天	註1	註1	-	-	
ICSA, INC.	INGRASYS TECHNOLOGY USA INC.	子公司	銷貨	129,511	1	月結60天	註1	註1	3,574	100	
上海托普旺物流有限公司	深圳市富泰通國際物流有限公司	子公司	銷貨	182,354	5	月結30天	註1	註1	42,197	6	
深圳智造分工業互聯創新中心有限公司	深圳精匠云創科技有限公司	子公司	銷貨	131,848	-	月結90天	註1	註1	4,410	5	
富裕精密組件有限公司	CLOUD NETWORK TECHNOLOGY SINGAPORE PTE. LTD.	子公司	銷貨	28,440,126	100	月結60天	註1	註1	14,948,061	100	

交易情形		交易條件與一般交易不同之情形及原因		應收(付)票據、帳款		估總應收(付)票據、帳款					
交易情形		交易條件與一般交易不同之情形及原因		應收(付)票據、帳款		估總應收(付)票據、帳款					
進(銷)貨之公司	交易對象名稱	關係	進(銷)貨	金額	估總進(銷)貨之比率	授信期間	單價	授信期	餘額	之比率	備註
SHARP JUSDA LOGISTICS (GERMANY) GMBH	SHARP JUSDA LOGISTICS CORPORATION	子公司	銷 貨	\$ 125,766	25	月結30天	註1	註1	\$ 13,575	16	
SHARP JUSDA LOGISTICS (GERMANY) GMBH	SHARP DEVICES (EUROPE) GMBH	關聯企業	銷 貨	366,253	72	月結30天	註1	註1	-	-	
準時達能源科技(舟山)有限公司	準時達能源科技(上海)有限公司	子公司	銷 貨	305,419	51	月結30天	註1	註1	15,935	65	
SHARP JUSDA LOGISTICS CORPORATION(US)	SHARP ELECTRONICS CORPORATION	關聯企業	銷 貨	1,370,080	96	月結30天	註1	註1	318,754	86	
衡陽市裕展精密科技有限公司	富泰華精密電子(鄭州)有限公司	子公司	銷 貨	264,014	9	月結90天	註1	註1	17,605	3	
衡陽市裕展精密科技有限公司	河南裕展精密科技有限公司	子公司	銷 貨	1,000,117	36	月結90天	註1	註1	171,566	27	
衡陽市裕展精密科技有限公司	晉城富泰華精密電子有限公司	子公司	銷 貨	112,172	4	發票日30天	註1	註1	15,808	2	
衡陽市裕展精密科技有限公司	深圳市裕展精密科技有限公司	子公司	銷 貨	1,306,213	47	發票日60天	註1	註1	380,410	60	
日本京之典科技有限公司	廣東京之映科技有限公司	關聯企業	銷 貨	182,866	100	預收	註1	註1	-	-	
SHUNYUN TECHNOLOGY HOLDINGS LIMITED	SHUNSIN TECHNOLOGY (HA NOI, VIETNAM) LIMITED	子公司	銷 貨	403,443	21	月結30天	註1	註1	805,406	63	
深圳市富聯凌雲光科技有限公司	富泰華精密電子(鄭州)有限公司	子公司	銷 貨	157,114	-	發票日30天	註1	註1	89,304	16	
深圳市富聯凌雲光科技有限公司	深圳市裕展精密科技有限公司	子公司	銷 貨	119,116	-	發票日30天	註1	註1	62,807	11	
深圳市富聯凌雲光科技有限公司	富聯科技(山西)有限公司	子公司	銷 貨	161,267	-	發票日30天	註1	註1	177,582	32	
富鴻雲計算(天津)有限公司	鴻富錦精密電子(天津)有限公司	子公司	銷 貨	1,055,683	-	發票日30天	註1	註1	779,836	6	
富鴻雲計算(天津)有限公司	PROFIT NEW LIMITED	子公司	銷 貨	2,701,008	-	發票日30天	註1	註1	1,072,062	8	
訊雲電子科技(中山)有限公司	SHUNYUN TECHNOLOGY HOLDINGS LIMITED	子公司	銷 貨	199,182	96	月結60天	註1	註1	45,132	85	
富聯科技(周口)有限公司	深圳市裕展精密科技有限公司	子公司	銷 貨	587,063	94	發票日30天	註1	註1	535,432	98	
太原富馳科技有限公司	FAST VICTOR LIMITED	子公司	銷 貨	43,514,552	100	發票日30天	註1	註1	20,301,333	100	
NSG TECHNOLOGY INC.	INGRAYSYS TECHNOLOGY USA INC.	子公司	銷 貨	196,451	4	月結30天	註1	註1	8	-	
NSG TECHNOLOGY INC.	南寧富桂精密工業有限公司	子公司	銷 貨	165,317	3	月結30天	註1	註1	8,676	4	
NSG TECHNOLOGY INC.	MEGA WELL LIMITED	子公司	銷 貨	264,748	5	月結30天	註1	註1	27,966	11	
NSG TECHNOLOGY INC.	CLOUD NETWORK TECHNOLOGY USA INC.	子公司	銷 貨	3,940,300	81	月結30天	註1	註1	182,801	75	
佛山普立華科技有限公司	鴻富精密工業(深圳)有限公司	子公司	銷 貨	258,682	11	發票日90天	註1	註1	63,571	8	
佛山普立華科技有限公司	ECMMS PRECISION SINGAPORE PTE. LTD.	子公司	銷 貨	111,060	5	月結90天	註1	註1	39,472	5	
佛山普立華科技有限公司	全億大科技(佛山)有限公司	關聯企業	銷 貨	408,206	18	月結90天	註1	註1	193,003	26	
佛山普立華科技有限公司	廣宇科技股份有限公司	關聯企業	進 貨	192,146	9	驗收日90天	註1	註1	(48,882)	(12)	
佛山普立華科技有限公司	台灣銳能科技股份有限公司	關聯企業	銷 貨	159,107	7	月結60天	註1	註1	35,539	5	
FUHONG PRECISION COMPONENT (BAC GIANG) LIMITED	FOXCONN INTERCONNECT TECHNOLOGY LIMITED	子公司	銷 貨	1,558,547	4	月結60天	註1	註1	482,264	5	
FUHONG PRECISION COMPONENT (BAC GIANG) LIMITED	CLOUD NETWORK TECHNOLOGY SINGAPORE PTE. LTD.	子公司	銷 貨	42,735,302	96	月結60天	註1	註1	9,709,096	95	
越南準時達國際供應鏈管理有限公司	FIH (HONG KONG) LIMITED	子公司	銷 貨	343,610	17	發票日30天	註1	註1	150,384	32	

交易情形		交易對象名稱				交易情形與一般交易不同之情形及原因				應收(付)票據、帳款	
進(銷)貨之公司		進(銷)貨		估總進(銷)貨之比率		估總應收(付)票據、帳款之比率		應收(付)票據、帳款		備註	
進(銷)貨之公司	交易對象名稱	關係	進(銷)貨	金額	比率	授信期間	單價	授信期	餘額	之比率	備註
越南準時達國際供應鏈管理有限公司	FUNING PRECISION COMPONENT CO., LTD.	子公司	銷 貨	\$ 588,667	29	發票日30天	註1	註1	\$ 76,795	16	
越南準時達國際供應鏈管理有限公司	富裕精密組件有限公司	子公司	銷 貨	227,226	11	月結30天	註1	註1	79,187	17	
越南準時達國際供應鏈管理有限公司	FUHONG PRECISION COMPONENT (BAC GIANG) LIMITED	子公司	銷 貨	396,031	19	發票日30天	註1	註1	59,413	13	
越南準時達國際供應鏈管理有限公司	SHARP ELECTRONICS (VIETNAM) COMPANY LIMITED	關聯企業	銷 貨	131,518	6	發票日45天	註1	註1	23,478	5	
FOXCONN MOEBG INDUSTRIA DE ELECTRONICOS LTDA.	FOXCONN BRASIL INDUSTRIA E COMERCIO LTDA.	子公司	銷 貨	2,564,328	29	月結30天	註1	註1	94,009	4	
FOXCONN HON HAI TECHNOLOGY INDIA MEGA DEVELOPMENT	鴻富精密電子(鄭州)有限公司	子公司	銷 貨	278,154	1	月結30天	註1	註1	100,919	2	
FOXCONN HON HAI TECHNOLOGY INDIA MEGA DEVELOPMENT	富士康精密電子(太原)有限公司	子公司	銷 貨	420,374	1	月結30天	註1	註1	53,776	1	
COMPETITION TEAM TECHNOLOGY (VIETNAM) COMPANY LIMITED	SHARP MANUFACTURING CORPORATION (M) SDN. BHD.	關聯企業	進 貨	205,743	4	月結30天	註1	註1	(43,916)	(5)	
FUKANG TECHNOLOGY COMPANY LIMITED	FIH (HONG KONG) LIMITED	子公司	銷 貨	995,488	96	發票日90天	註1	註1	905,958	95	

註1：除無相關同類交易可循，其交易條件係由雙方協商決定外，其餘與一般交易條件相近。

註2：本公司銷售部分上開關係人原料再購回部份成品之交易，已依經濟實質消除其原料銷貨。

鴻海精密工業股份有限公司及子公司
應收關係人款項達新台幣一億元或實收資本額百分之二十以上
民國110年12月31日

單位：新台幣千元
(除特別註明者外)

附表八

帳列應收款項之公司	交易對象名稱	關係	應收關係人款項餘額		週轉率	逾期應收關係人款項		應收關係人款項		提列備抵呆帳金額
			金額	處理方式		金額	金額	金額	金額	
鴻海精密工業股份有限公司	FOXCONN (FAR EAST) LTD. 及所屬子公司	子公司	\$ 16,656,154	4	\$ 8,379,542	期後收款	\$ 9,415,989	\$ -	-	
鴻海精密工業股份有限公司	FOXCONN (FAR EAST) LTD. 及所屬子公司	子公司	87,382,226 (表列其他應收款)(註)		4,464,540	期後收款	40,169,364	-	-	
鴻海精密工業股份有限公司	鴻富錦精密電子(鄭州)有限公司	子公司	266,216,455 (表列其他應收款)(註)		1,354,675	期後收款	133,300,320	-	-	
鴻海精密工業股份有限公司	富泰華工業(深圳)有限公司	子公司	138,918,716 (表列其他應收款)(註)		8,517	期後收款	17,814,603	-	-	
鴻海精密工業股份有限公司	鴻富錦精密電子(成都)有限公司	子公司	156,300,860 (表列其他應收款)(註)		15,116,422	期後收款	47,454,204	-	-	
鴻海精密工業股份有限公司	富士康精密電子(太原)有限公司	子公司	70,200,555 (表列其他應收款)(註)		670,603	期後收款	30,491,890	-	-	
鴻海精密工業股份有限公司	河南富馳科技有限公司	子公司	121,890,654 (表列其他應收款)(註)		-	-	90,451,944	-	-	
鴻海精密工業股份有限公司	鴻富錦精密電子(鄭州)有限公司	子公司	107,415,764 (表列其他應收款)(註)	2	38,033	期後收款	53,785,390	-	-	
鴻海精密工業股份有限公司	富泰華工業(深圳)有限公司	子公司	14,611,644	3	-	-	1,873,762	-	-	
鴻海精密工業股份有限公司	ECUMS PRECISION SINGAPORE PTE. LTD.	子公司	10,113,641	2	4,607,367	期後收款	2,281,390	-	-	
鴻海精密工業股份有限公司	寧波群輝光電有限公司	其他關係人	711,185	4	-	-	393,265	267		
鴻海精密工業股份有限公司	群光光電股份有限公司	其他關係人	635,897	4	523	期後收款	309,366	238		
鴻海精密工業股份有限公司	寧波群志光電有限公司	其他關係人	634,249	4	-	-	345,991	238		
鴻海精密工業股份有限公司	沈聖科技股份有限公司	關聯企業	434,861	3	-	-	324,867	163		
鴻海精密工業股份有限公司	SHARP CORPORATION	關聯企業	332,912	14	11,900	期後收款	332,912	125		
鴻海精密工業股份有限公司	業成光電(無錫)有限公司	關聯企業	234,601	3	-	-	85,733	88		
鴻海精密工業股份有限公司	FOXCONN JAPAN CO., LTD.	子公司	232,600	4	-	-	143,323	-	-	
鴻海精密工業股份有限公司	FUHONG PRECISION COMPONENT (BAC GIANG) LIMITED	子公司	194,506	4	1,063	期後收款	98,831	-	-	
鴻海精密工業股份有限公司	FUNNING PRECISION COMPONENT CO., LTD.	子公司	176,826	10	8,649	期後收款	102,023	-	-	
鴻海精密工業股份有限公司	正崧精密工業股份有限公司	其他關係人	110,838	11	-	-	110,838	42		
鴻海精密工業股份有限公司	NANJING SHARP ELECTRONICS CO., LTD.	關聯企業	108,864	5	4	期後收款	75,127	41		
訊芯電子科技(中山)有限公司	訊芯科技控股股份有限公司	子公司	284,584	1	-	-	-	-	-	
國基電子(上海)有限公司	CLOUD NETWORK TECHNOLOGY SINGAPORE PTE. LTD.	子公司	704,642	9	129,049	期後收款	575,593	-	-	
國基電子(上海)有限公司	富裕精密組件有限公司	子公司	168,599	1	23,388	期後收款	145,211	-	-	
鴻佰科技股份有限公司	INGRASYS TECHNOLOGY USA INC.	子公司	2,274,685	4	-	-	-	-	-	
鴻佰科技股份有限公司	FOXCONN TECHNOLOGY (INDIA) PRIVATE LIMITED	子公司	753,102	3	-	-	-	-	-	

帳列應收款項之公司	交易對象名稱	關係	應收關係人		逾期應收關係人款項		應收關係人款項 期後收回金額	提列備抵呆帳 金額
			款項餘額	週轉率	金額	處理方式		
鴻佰科技股份有限公司	FOXCONN TECHNOLOGY CZ S.R.O	子公司	\$	193,385	3	\$	-	-
鴻佰科技股份有限公司	鴻富錦精密電子(天津)有限公司	子公司	-	921,489	3	-	-	-
鴻佰科技股份有限公司	南寧富桂精密工業有限公司	子公司	-	335,912	4	-	-	-
鴻佰科技股份有限公司	INGRASYS (SINGAPORE) PTE. LTD.	子公司	-	15,207,622	2	-	-	-
鴻佰科技股份有限公司	INGRASYS TECHNOLOGY KOREA, INC.	子公司	-	157,481	4	-	-	-
鴻佰科技股份有限公司	深圳富聯富桂精密工業有限公司	子公司	-	687,992	10	-	-	-
鴻佰科技股份有限公司	CLOUD NETWORK TECHNOLOGY SINGAPORE PTE. LTD.	子公司	-	500,505	3	-	-	-
鴻佰科技股份有限公司	YUZHANG PRECISION TECHNOLOGY JAPAN CO., LTD.	子公司	-	240,848	8	-	-	-
鴻佰科技股份有限公司	CLOUD NETWORK TECHNOLOGY KFT.	子公司	-	128,537	8	-	-	-
INGRASYS TECHNOLOGY USA INC.	ECMMS PRECISION SINGAPORE PTE. LTD.	子公司	-	108,472	5	-	-	-
INGRASYS TECHNOLOGY USA INC.	INGRASYS (SINGAPORE) PTE. LTD.	子公司	-	632,269	6	-	-	-
INGRASYS TECHNOLOGY USA INC.	FIH USA INC.	子公司	-	154,292	5	-	-	-
沛轉科技股份有限公司	CLOUD NETWORK TECHNOLOGY SINGAPORE PTE. LTD.	子公司	-	108,693	1	-	108,693	-
鴻齡科技股份有限公司	鴻富錦精密電子(天津)有限公司	子公司	-	637,057	1	-	419,943	-
鴻齡科技股份有限公司	MEGA WELL LIMITED	子公司	-	312,206	2	-	312,082	-
富鴻網股份有限公司	亞太電信股份有限公司	子公司	-	113,446	1	-	-	-
深圳富泰宏精密工業有限公司	群邁通訊股份有限公司	子公司	-	286,659	5	-	130,143	-
深圳富泰宏精密工業有限公司	FIH (HONG KONG) LIMITED	子公司	-	20,531,679	5	-	4,441,685	-
深圳富泰宏精密工業有限公司	深圳市裕展精密科技有限公司	子公司	-	264,836	7	-	63,859	-
富智康精密組件(北京)有限公司	FIH (HONG KONG) LIMITED	子公司	-	120,132	5	-	-	-
富泰京精密電子(北京)有限公司	FIH (HONG KONG) LIMITED	子公司	-	113,687	5	-	1,224	-
富智康精密電子(廊坊)有限公司	深圳市裕展精密科技有限公司	子公司	-	203,738	3	-	203,738	-
FIH (HONG KONG) LIMITED	深圳富泰宏精密工業有限公司	子公司	-	5,305,942	-	-	-	-
FIH (HONG KONG) LIMITED	ENSKY TECHNOLOGY PTE. LTD	子公司	-	16,956,469	2	-	7,722,720	-
FIH (HONG KONG) LIMITED	SHARP CORPORATION	關聯企業	-	1,391,847	6	-	834,354	522
FIH (HONG KONG) LIMITED	煙台夏業電子有限公司	關聯企業	-	2,669,698	9	-	1,448,264	1,001
南寧富泰宏精密工業有限公司	MEGA WELL LIMITED	子公司	-	247,497	10	-	247,497	-
富泰京精密電子(煙台)有限公司	FIH (HONG KONG) LIMITED	子公司	-	2,653,373	7	-	1,937,688	-
衛陽富泰宏精密工業有限公司	FIH (HONG KONG) LIMITED	子公司	-	8,960,710	3	-	6,551	-
PRECISION TECHNOLOGY INVESTMENT PTE. LTD.	SIMPLY SMART LIMITED	子公司	-	164,254	1	-	164,254	-
鴻富錦精密工業(深圳)有限公司	富頂精密組件(深圳)有限公司	子公司	-	100,073	1	-	80,847	-
鴻富錦精密工業(深圳)有限公司	三贏科技(深圳)有限公司	子公司	-	201,042	-	112,528	期後收款	-
鴻富錦精密工業(深圳)有限公司	鴻富錦精密工業(武漢)有限公司	子公司	-	128,926	1	20,100	期後收款	49,843
鴻富錦精密工業(深圳)有限公司	FOXCONN IMAGE & PRINTING PRODUCT PTE. LTD.	子公司	-	2,880,537	-	15,874	期後收款	2,000,103
鴻富錦精密工業(深圳)有限公司	富泰華工業(深圳)有限公司	子公司	-	262,252	-	6,661	期後收款	207,581

帳列應收款項之公司	交易對象名稱	關係	應收關係人		逾期應收關係人款項		應收關係人款項		提列備抵呆帳金額	
			款項餘額	週轉率	金額	處理方式	期後收回金額	金額		
鴻富錦精密工業(深圳)有限公司	FALCON PRECISION TRADING PTE. LTD.	子公司	\$	776,674	1	\$	231,249	\$	499,272	\$
鴻富錦精密工業(深圳)有限公司	深圳市裕展精密科技有限公司	子公司		424,174	-		139,527		183,616	
鴻富錦精密工業(深圳)有限公司	深圳富聯富桂精密工業有限公司	子公司		247,241	1		3,746		230,290	
訊芯科技控股股份有限公司	SHUNYUN TECHNOLOGY HOLDINGS LIMITED	子公司		186,895	1		-		-	
富頂精密組件(深圳)有限公司	NEW BEYOND MAXIMUM INDUSTRIAL LIMITED	子公司		6,041,509	2		3,270		434,734	
富鼎電子科技(嘉善)有限公司	富准精密模具(嘉善)有限公司	子公司		131,086	1		-		88,742	
三藏科技(深圳)有限公司	BEST EVER INDUSTRIES LTD.	子公司		19,103,246	1		-		19,103,246	
富翔精密工業(昆山)有限公司	富鼎電子科技(嘉善)有限公司	子公司		584,968	-		-		74,964	
富士康(昆山)電腦接插件有限公司	NEW BEYOND MAXIMUM INDUSTRIAL LIMITED	子公司		3,084,384	4		-		67,436	
富士康電子工業發展(昆山)有限公司	富士康(昆山)電腦接插件有限公司	子公司		2,472,698	3		526		24,745	
HIGHTECH ELECTRONICS COMPONENTS INC.	COMPETITION TEAM IRELAND LIMITED	子公司		363,992	2		-		-	
鴻富泰精密電子(煙台)有限公司	鴻富錦精密電子(煙台)有限公司	子公司		5,948,905	1		-		5,815,463	
鴻富泰精密電子(煙台)有限公司	貴州富華達精密電子有限公司	子公司		199,586	-		199,586		199,586	
鴻富泰精密電子(煙台)有限公司	煙台夏業電子有限公司	關聯企業		318,233	1		442		213,853	119
ECMMS S. A. DE C. V.	CLOUD NETWORK TECHNOLOGY SINGAPORE PTE. LTD.	子公司		321,600	1		-		321,600	
FOXCONN CZ S. R. O.	FOXCONN TECHNOLOGY CZ S. R. O	子公司		125,875	7		-		-	
FOXCONN CZ S. R. O.	CLOUD NETWORK TECHNOLOGY SINGAPORE PTE. LTD.	子公司		448,892	5		-		-	
富晉精密工業(晉城)有限公司	FAST VICTOR LIMITED	子公司		146,345	3		-		146,345	
鴻淮精密模具(昆山)有限公司	富鼎電子科技(嘉善)有限公司	子公司		2,332,950	1		-		1,848,042	
鴻淮精密模具(昆山)有限公司	富翔精密工業(昆山)有限公司	子公司		580,376	1		-		330,213	
NWE TECHNOLOGY INC. -USA/CA	IPL INTERNATIONAL LIMITED	子公司		118,109	5		-		-	
FOXCONN ASSEMBLY LLC	CLOUD NETWORK TECHNOLOGY USA INC.	子公司		737,700	1		-		-	
深圳市富鴻杰科技服務有限公司	F.H (HONG KONG) LIMITED	子公司		119,310	1		98,891		62,867	
PCE PARAGON SOLUTIONS (MEXICO) S. A. DE C. V.	CLOUD NETWORK TECHNOLOGY SINGAPORE PTE. LTD.	子公司		127,285	3		-		127,285	
深圳市富泰通國際物流有限公司	富泰華工業(深圳)有限公司	子公司		108,519	-		-		43,997	
深圳市富泰通國際物流有限公司	鴻富錦精密電子(重慶)有限公司	子公司		114,697	1		-		83,427	
深圳市富泰通國際物流有限公司	鴻富錦精密電子(天津)有限公司	子公司		138,993	1		-		42,782	
深圳市富泰通國際物流有限公司	南寧富桂精密工業有限公司	子公司		119,724	1		-		61,473	
深圳市富泰通國際物流有限公司	深圳富聯富桂精密工業有限公司	子公司		108,092	-		-		45,002	
深圳市富泰通國際物流有限公司	上海印華國際貨運代理有限公司	子公司		333,125	-		-		-	
富譽電子科技(淮安)有限公司	NEW BEYOND MAXIMUM INDUSTRIAL LIMITED	子公司		5,485,368	2		-		462	
PCE PARAGON SOLUTIONS (USA) INC.	PROFIT NEW LIMITED	子公司		152,947	6		-		-	
FUNING PRECISION COMPONENT CO., LTD.	CLOUD NETWORK TECHNOLOGY SINGAPORE PTE. LTD.	子公司		13,608,683	4		-		-	

帳列應收款項之公司	交易對象名稱	關係	應收關係人		逾期應收關係人款項		應收關係人款項		提列備抵呆帳金額
			款項餘額	週轉率	金額	處理方式	期後收回金額	金額	
FOXCONN BAAI CALIFORNIA	ECMMS PRECISION SINGAPORE PTE. LTD.	子公司	\$	562,019	1	\$	-	477,028	\$
S. A. DE C. V.	TOP STEP ENTERPRISES LIMITED	子公司		461,570	1		-	43,326	-
鴻富錦精密工業(武漢)有限公司	雷聯科技(武漢)有限公司	子公司		229,830	-		-	98,355	-
鴻富錦精密工業(武漢)有限公司	鴻富泰精密電子(煙台)有限公司	子公司		173,470	-		-	98,595	-
鴻富錦精密電子(煙台)有限公司	鴻準精密工業股份有限公司	關聯企業		15,034,809	1		-	15,034,809	5,638
鴻富錦精密電子(煙台)有限公司	SHARP CORPORATION	關聯企業		238,279	1		-	238,279	89
TOP STEP ENTERPRISES LIMITED	鴻富錦精密工業(武漢)有限公司	子公司		198,471	1		-	117,482	-
FOXCONN TECHNOLOGY CZ S. R. O.	FOXCONN CZ S. R. O.	子公司		296,068	9		-	-	-
淮安市富利通貿易有限公司	惠州台捷電子有限公司	關聯企業		100,751	1	66	期後收款	3,163	38
PCE TECHNOLOGY DE JUAREZ S. A. DE C. V.	ECMMS PRECISION SINGAPORE PTE. LTD.	子公司		406,443	1		-	406,443	-
PCE TECHNOLOGY DE JUAREZ S. A. DE C. V.	CLOUD NETWORK TECHNOLOGY SINGAPORE PTE. LTD.	子公司		609,281	1		-	609,281	-
富泰華工業(深圳)有限公司	深圳富泰宏精密工業有限公司	子公司		131,508	-	2,024	期後收款	131,508	-
富泰華工業(深圳)有限公司	衡陽富泰宏精密工業有限公司	子公司		125,911	-	927	期後收款	125,911	-
富泰華工業(深圳)有限公司	CARSTON LTD.	子公司		1,925,900	-		-	1,925,900	-
富泰華工業(深圳)有限公司	鴻富錦精密工業(深圳)有限公司	子公司		189,676	1	75,050	期後收款	189,676	-
富泰華工業(深圳)有限公司	富頂精密組件(深圳)有限公司	子公司		132,311	1	3,935	期後收款	132,311	-
富泰華工業(深圳)有限公司	BEST LEAP ENTERPRISES LIMITED	子公司		14,277,621	-		-	-	-
富泰華工業(深圳)有限公司	FOXCONN IMAGE & PRINTING PRODUCT PTE. LTD.	子公司		166,858,777	1	37,213,361	期後收款	166,858,777	-
富泰華工業(深圳)有限公司	鴻富錦精密電子(成都)有限公司	子公司		436,939	2	298	期後收款	436,939	-
富泰華工業(深圳)有限公司	SIMPLY SMART LIMITED	子公司		20,540,213	1		-	20,540,213	-
富泰華工業(深圳)有限公司	深圳市裕展精密科技有限公司	子公司		616,890	-	146,072	期後收款	616,890	-
富泰華工業(深圳)有限公司	正達國際光電股份有限公司	關聯企業		147,391	3		-	147,391	55
鴻富錦精密電子(重慶)有限公司	FOXCONN IMAGE & PRINTING PRODUCT PTE. LTD.	子公司		392,487	2		-	392,487	-
鴻富錦精密電子(重慶)有限公司	雷駿精密電子(重慶)有限公司	子公司		3,108,736	1	1,459,124	期後收款	1,027,793	-
鴻富錦精密電子(重慶)有限公司	FUSING INTERNATIONAL INC.	子公司		3,447,377	1	694,544	期後收款	1,210,385	-
鴻富錦精密電子(重慶)有限公司	COMPETITION TEAM IRELAND LIMITED	子公司		5,667,398	1		-	3,114,277	-
鴻富錦精密電子(重慶)有限公司	群康科技(重慶)有限公司	子公司		101,928	-	101,928	期後收款	-	-
鴻富錦精密電子(重慶)有限公司	重慶環球精密電子有限公司	子公司		131,496	1		-	32,153	-
鴻富錦精密電子(重慶)有限公司	FOXCONN JAPAN CO., LIMITED	子公司		220,511	1		-	141,052	-
鴻富錦精密電子(重慶)有限公司	業成科技(成都)有限公司	關聯企業		194,101	1	24,194	期後收款	140,433	73
富士康精密電子(煙台)有限公司	雷泰京精密電子(煙台)有限公司	子公司		549,139	1	23,508	期後收款	302,273	-
富士康精密電子(煙台)有限公司	鴻富錦精密電子(煙台)有限公司	子公司		788,972	1	15,838	期後收款	411,191	-
富士康精密電子(煙台)有限公司	鴻準精密工業股份有限公司	關聯企業		131,142	1	15,974	期後收款	72,911	49
鴻富錦精密電子(天津)有限公司	鴻佰科技股份有限公司	子公司		161,666	5		-	-	-
鴻富錦精密電子(天津)有限公司	INGRASYS TECHNOLOGY USA INC.	子公司		108,212	3		-	-	-

帳列應收款項之公司	交易對象名稱	關係	應收關係人		週轉率	逾期應收關係人款項		應收關係人款項 期後收回金額	提列備抵呆帳 金額
			款項餘額	金額		處理方式	金額		
鴻富精密電子(天津)有限公司	PROFIT NEW LIMITED	子公司	\$	19,238,532	3	\$	\$	-	-
鴻富精密電子(天津)有限公司	INGRASYS (SINGAPORE) PTE. LTD.	子公司		4,971,867	3			-	-
鴻富精密電子(天津)有限公司	CLOUD NETWORK TECHNOLOGY SINGAPORE PTE. LTD.	子公司		552,121	3			-	-
鴻富精密電子(天津)有限公司	富鴻雲計算(天津)有限公司	子公司		9,013,643	4			-	-
鴻富精密電子(成都)有限公司	FALCON PRECISION TRADING PTE. LTD.	子公司		198,415,915	1		98,407,261	80,484,606	-
富泰華精密電子(成都)有限公司	鴻富精密電子(成都)有限公司	子公司		296,308	1		37,414	90,889	-
富鼎精密工業(鄭州)有限公司	FOXCONN INTERCONNECT TECHNOLOGY LIMITED	子公司		915,981	3		170	21	-
富鼎精密工業(鄭州)有限公司	河南裕展精密科技有限公司	子公司		127,514	5		8	5,734	-
煙台富華達精密電子有限公司	夏普科技(深圳)有限公司	關聯企業		105,772	1		2,679	105,772	40
準時達國際供應鏈管理有限公司	鴻富精密電子(成都)有限公司	子公司		174,728	-		-	103,552	-
準時達國際供應鏈管理有限公司	準時達能源科技(上海)有限公司	子公司		137,616	-		-	11,205	-
準時達國際供應鏈管理有限公司	佛山群志光電有限公司	其他關係人		124,565	2		-	104,213	47
富聯統合電子(杭州)有限公司	富聯統合電子(海寧)有限公司	子公司		272,203	4		-	-	-
南寧富桂精密工業有限公司	MEGA WELL LIMITED	子公司		32,178,919	4		-	-	-
南寧富桂精密工業有限公司	富裕精密組件有限公司	子公司		350,906	7		-	-	-
富泰華精密電子(鄭州)有限公司	IPL INTERNATIONAL LIMITED	子公司		24,009,493	8		-	-	-
鴻富精密電子(鄭州)有限公司	富士康精密電子(太原)有限公司	子公司		2,745,932	1		248,232	166,864	-
鴻富精密電子(鄭州)有限公司	河南裕展精密科技有限公司	子公司		342,916	-		-	97,339	-
鴻富精密電子(鄭州)有限公司	鴻富精密電子(鄭州)有限公司	子公司		117,513	2		-	17,798	-
鴻富精密電子(鄭州)有限公司	河南富馳科技有限公司	子公司		175,072	-		86,417	97,208	-
鴻富精密電子(鄭州)有限公司	FOXCONN SINGAPORE PTE. LTD.	子公司		541,612,000	1		-	336,766,006	-
鴻富精密電子(鄭州)有限公司	FOXCONN BRASIL INDUSTRIA E COMERCIO LTDA.	子公司		2,345,439	-		226,752	226,980	-
鴻富精密電子(鄭州)有限公司	FOXCONN HON HAI TECHNOLOGY INDIA MEGA DEVELOPMENT	子公司		1,967,481	1		786,953	98	-
PROFIT NEW LIMITED	鴻佰科技股份有限公司	子公司		18,708,511	7		-	-	-
PROFIT NEW LIMITED	鴻富精密電子(天津)有限公司	子公司		1,827,879	1		-	-	-
PROFIT NEW LIMITED	INGRASYS (SINGAPORE) PTE. LTD.	子公司		126,829	6		-	-	-
PROFIT NEW LIMITED	深圳富聯富桂精密工業有限公司	子公司		15,627,098	1		-	-	-
PROFIT NEW LIMITED	CLOUD NETWORK TECHNOLOGY SINGAPORE PTE. LTD.	子公司		15,288,081	5		-	-	-
MEGA WELL LIMITED	CLOUD NETWORK TECHNOLOGY SINGAPORE PTE. LTD.	子公司		67,515,430	8		-	-	-
FAST VICTOR LIMITED	BEST BEHAVIOUR HOLDINGS LIMITED	子公司		6,647,352	1		-	-	-
FAST VICTOR LIMITED	BEST BEHAVIOUR LIMITED	子公司		2,352,800	-		-	-	-
FAST VICTOR LIMITED	富士康精密電子(太原)有限公司	子公司		17,299,010	1		-	14,156,117	-
FAST VICTOR LIMITED	鴻富精密工業(太原)有限公司	關聯企業		3,293,973	1		-	3,293,973	1,235
COMPETITION TEAM IRELAND LIMITED	FOXCONN EUROPEAN MANUFACTURING SERVICES S. R. O.	子公司		551,991	1		189,327	432,437	-

帳列應收款項之公司	交易對象名稱	關係	應收關係人			逾期應收關係人款項		應收關係人款項		提列備抵呆帳金額
			款項餘額	週轉率	金額	處理方式		期後收回金額	金額	
						期後收款	期後收款			
COMPETITION TEAM IRELAND LIMITED	鴻富錦精密電子(重慶)有限公司	子公司	\$	276,621	6	\$	254,330	期後收款	276,614	\$
COMPETITION TEAM IRELAND LIMITED	FUSING INTERNATIONAL INC.	子公司		291,093	-		156,979	期後收款	-	-
COMPETITION TEAM IRELAND LIMITED	重慶瑞鎮精密電子有限公司	子公司		2,285,290	1		-	-	2,156,396	-
富士康精密電子(太原)有限公司	FAST VICTOR LIMITED	子公司		71,713,591	1		-	-	39,823,914	-
富士康精密電子(太原)有限公司	太原富馳科技有限公司	子公司		408,958	-		-	-	1,117	-
富士康精密電子(太原)有限公司	FOXCONN BRASIL INDUSTRIA E COMERCIO LTDA.	子公司		4,081,847	1		-	-	979,102	-
SIMPLY SMART LIMITED	FIH (HONG KONG) LIMITED	子公司		162,223	1		-	-	-	-
SIMPLY SMART LIMITED	富泰華工業(深圳)有限公司	子公司		17,311,557	1		-	-	9,845,086	-
SCIENTIFIC-ATLANTA DE MEXICO S. DE R. L. DE C. V.	CLOUD NETWORK TECHNOLOGY SINGAPORE PTE. LTD.	子公司		290,685	8		-	-	290,685	-
富聯科技(濟源)有限公司	富泰華精密電子(鄭州)有限公司	子公司		300,762	-		-	-	-	-
富聯科技(濟源)有限公司	IPL INTERNATIONAL LIMITED	子公司		16,178,393	-		4,159,201	期後收款	-	-
富聯科技(濟源)有限公司	富聯科技(蘭考)有限公司	子公司		133,843	2		-	-	-	-
鴻富錦精密工業(衛陽)有限公司	FIH (HONG KONG) LIMITED	子公司		313,072	-		21,011	期後收款	122,842	-
鴻富錦精密工業(衛陽)有限公司	衛陽市裕展精密科技有限公司	子公司		112,905	-		-	-	102,178	-
FOXCONN INTERCONNECT TECHNOLOGY LIMITED	富頂精密組件(深圳)有限公司	子公司		532,057	3		128	期後收款	45,031	-
FOXCONN INTERCONNECT TECHNOLOGY LIMITED	富士康(昆山)電腦接插件有限公司	子公司		616,558	3		7	期後收款	7,331	-
FOXCONN INTERCONNECT TECHNOLOGY LIMITED	富譽電子科技(淮安)有限公司	子公司		197,687	4		26	期後收款	30,427	-
FOXCONN INTERCONNECT TECHNOLOGY LIMITED	鴻富錦精密工業(武漢)有限公司	子公司		380,537	6		-	-	20,143	-
FOXCONN INTERCONNECT TECHNOLOGY LIMITED	淮安市富利通貿易有限公司	子公司		300,463	7		109	期後收款	80,931	-
FOXCONN INTERCONNECT TECHNOLOGY LIMITED	富泰華工業(深圳)有限公司	子公司		120,684	2		-	-	30,475	-
FOXCONN INTERCONNECT TECHNOLOGY LIMITED	鴻富錦精密電子(天津)有限公司	子公司		253,843	4		-	-	10,923	-
FOXCONN INTERCONNECT TECHNOLOGY LIMITED	FOXCONN INTERCONNECT TECHNOLOGY SINGAPORE PTE. LTD.	子公司		505,731	3		52	期後收款	33,982	-
FOXCONN INTERCONNECT TECHNOLOGY LIMITED	FIT ELECTRONICS, INC.	子公司		1,172,899	4		809	期後收款	110,214	-
FOXCONN INTERCONNECT TECHNOLOGY LIMITED	NEW WING INTERCONNECT TECHNOLOGY (BAC GIANG) LIMITED	子公司		2,004,825	4		17	期後收款	24,451	-
FOXCONN INTERCONNECT TECHNOLOGY LIMITED	河南富馳科技有限公司	子公司		160,045	3		-	-	4,938	-
FOXCONN INTERCONNECT TECHNOLOGY LIMITED	CLOUD NETWORK TECHNOLOGY SINGAPORE PTE. LTD.	子公司		152,270	5		14	期後收款	1,343	-
FOXCONN INTERCONNECT TECHNOLOGY LIMITED	BELKIN INTERNATIONAL, INC.	子公司		3,332,152	2		1,321	期後收款	453,124	-
FOXCONN INTERCONNECT TECHNOLOGY LIMITED	FOXCONN BRASIL INDUSTRIA E COMERCIO LTDA.	子公司		101,750	5		-	-	2,412	-

帳列應收款項之公司	交易對象名稱	關係	應收關係人		逾期應收關係人款項		應收關係人款項 期後收回金額	提列備抵呆帳 金額
			款項餘額	週轉率	金額	處理方式		
FOXCONN INTERCONNECT TECHNOLOGY LIMITED	廣宇科技股份有限公司	關聯企業	\$ 422,662	3	\$ 40	期後收款	\$ 3,185	\$ 158
FOXCONN INTERCONNECT TECHNOLOGY LIMITED	台捷電子股份有限公司	關聯企業	309,774	3	91	期後收款	35,626	116
FOXCONN INTERCONNECT TECHNOLOGY LIMITED	新海洋精密組件(江西)有限公司	關聯企業	127,357	4	2	期後收款	36,135	48
FOXCONN INTERCONNECT TECHNOLOGY LIMITED	鵬鼎控股(深圳)股份有限公司	關聯企業	517,228	4	-	-	315	194
FOXCONN INTERCONNECT TECHNOLOGY LIMITED	宏致勝精密電子(秦皇島)有限公司	關聯企業	257,862	4	-	-	31,363	97
FOXCONN INTERCONNECT TECHNOLOGY LIMITED	正崧精密工業股份有限公司	其他關係人	245,340	9	-	-	2,063	92
SCIENBIZIP CONSULTING INC.	鴻穎創新有限公司	子公司	112,782	1	-	-	48,400	-
準時達國際有限公司	COMPETITION TEAM IRELAND LIMITED	子公司	315,474	1	-	-	281,998	-
準時達國際有限公司	SHARP JUSDA LOGISTICS CORPORATION	子公司	1,642,403	1	-	-	752,076	-
準時達國際有限公司	CLOUD NETWORK TECHNOLOGY SINGAPORE PTE. LTD.	子公司	463,053	1	-	-	239,573	-
準時達國際有限公司	JUSDA SUPPLY CHAIN MANAGEMENT CORPORATION	子公司	281,461	-	-	-	-	-
準時達國際有限公司	香港歐新國際貨運代理有限公司	子公司	576,550	-	-	-	164,121	-
準時達國際有限公司	群創光電股份有限公司	其他關係人	163,650	2	-	-	150,449	61
準時達國際有限公司	INVOLUX USA INC.	其他關係人	187,182	1	-	-	187,182	70
重慶環錫精密電子有限公司	鴻富錦精密電子(重慶)有限公司	子公司	1,937,477	2	-	-	1,937,477	-
昆山富成科精密電子有限公司	富譽電子科技(淮安)有限公司	子公司	115,390	1	-	-	51,511	-
鴻富准精密工業(深圳)有限公司	深圳市裕展精密科技有限公司	子公司	160,990	-	60,564	期後收款	9,208	-
ECMMS PRECISION SINGAPORE PTE. LTD.	COMPETITION TEAM TECHNOLOGY USA INC.	子公司	9,999,483	1	-	-	9,172,386	-
ECMMS PRECISION SINGAPORE PTE. LTD.	CLOUD NETWORK TECHNOLOGY SINGAPORE PTE. LTD.	子公司	2,831,481	1	665,285	期後收款	1,242,542	-
ECMMS PRECISION SINGAPORE PTE. LTD.	SHARP CORPORATION MEXICO, S. A. DE C. V.	關聯企業	224,057	1	10,467	期後收款	22,356	84
ECMMS PRECISION SINGAPORE PTE. LTD.	SHARP ELECTRONICS CORPORATION	關聯企業	134,943	1	7,394	期後收款	134,943	51
晉城鴻刃科技有限公司	深圳精匠云創科技有限公司	子公司	301,480	6	40,222	期後收款	-	-
NEW WING INTERCONNECT TECHNOLOGY (BAC GIANG) LIMITED	FOXCONN INTERCONNECT TECHNOLOGY LIMITED	子公司	9,791,375	4	-	-	351,563	-
INGRASYS (SINGAPORE) PTE. LTD.	鴻佰科技股份有限公司	子公司	874,315	8	-	-	-	-
INGRASYS (SINGAPORE) PTE. LTD.	INGRASYS TECHNOLOGY USA INC.	子公司	17,153,039	4	-	-	-	-
INGRASYS (SINGAPORE) PTE. LTD.	FOXCONN TECHNOLOGY (INDIA) PRIVATE LIMITED	子公司	1,667,500	5	-	-	-	-
INGRASYS (SINGAPORE) PTE. LTD.	FOXCONN TECHNOLOGY CZ S.R.O	子公司	112,452	2	-	-	-	-
INGRASYS (SINGAPORE) PTE. LTD.	INGRASYS TECHNOLOGY KOREA, INC.	子公司	1,825,466	2	-	-	-	-

帳列應收款項之公司	交易對象名稱	關係	應收關係人		逾期應收關係人款項		應收關係人款項 期後收回金額	提列備抵呆帳 金額
			款項餘額	週轉率	金額	處理方式		
INGRASYS (SINGAPORE) PTE. LTD.	CLOUD NETWORK TECHNOLOGY SINGAPORE PTE. LTD.	子公司	\$ 541,914	1	\$ -	-	\$ -	-
INGRASYS (SINGAPORE) PTE. LTD.	YUZHANG PRECISION TECHNOLOGY JAPAN CO., LTD.	子公司	1,963,288	1	-	-	-	-
INGRASYS (SINGAPORE) PTE. LTD.	CLOUD NETWORK TECHNOLOGY KFT.	子公司	598,357	7	-	-	-	-
INGRASYS (SINGAPORE) PTE. LTD.	FOXCONN BRASIL INDUSTRIA E COMERCIO LTDA.	子公司	745,698	1	-	-	-	-
FALCON PRECISION TRADING PTE. LTD.	鴻富錦精密電子(成都)有限公司	子公司	2,759,659	-	-	-	-	-
FOXCONN OE TECHNOLOGIES SINGAPORE PTE. LTD.	FOXCONN OE TECHNOLOGIES INC.	子公司	171,405	4	-	-	1,363	-
鴻富錦精密電子(貴陽)有限公司	CLOUD NETWORK TECHNOLOGY SINGAPORE PTE. LTD.	子公司	951,213	-	-	-	-	-
河南裕展精密科技有限公司	富泰華精密電子(鄭州)有限公司	子公司	267,636	3	-	-	-	-
河南裕展精密科技有限公司	鴻富錦精密電子(鄭州)有限公司	子公司	310,885	2	-	-	-	-
河南裕展精密科技有限公司	晉城富泰華精密電子有限公司	子公司	112,070	2	1,903	-	-	-
河南裕展精密科技有限公司	深圳市裕展精密科技有限公司	子公司	659,531	2	-	-	-	-
河南裕展精密科技有限公司	CLOUD NETWORK TECHNOLOGY (SAMOA) LIMITED	子公司	2,548,970	3	1,121,204	-	-	-
河南裕展精密科技有限公司	IPL INTERNATIONAL LIMITED	子公司	30,808,102	3	22,086,997	-	-	-
晉城富泰華精密電子有限公司	富泰華精密電子(鄭州)有限公司	子公司	366,056	2	265,688	-	-	-
晉城富泰華精密電子有限公司	富聯科技(濟源)有限公司	子公司	232,798	4	224,030	-	-	-
晉城富泰華精密電子有限公司	河南裕展精密科技有限公司	子公司	282,306	4	201,225	-	-	-
晉城富泰華精密電子有限公司	深圳市裕展精密科技有限公司	子公司	374,728	3	195,604	-	-	-
晉城富泰華精密電子有限公司	富聯科技(山西)有限公司	子公司	386,700	2	274,823	-	-	-
晉城富泰華精密電子有限公司	IPL INTERNATIONAL LIMITED	子公司	16,392,743	3	6,017,084	-	-	-
晉城富泰華精密電子有限公司	富聯科技(武漢)有限公司	子公司	181,123	2	181,010	-	-	-
晉城富泰華精密電子有限公司	富聯科技(蘭考)有限公司	子公司	250,644	4	202,739	-	-	-
蘭考富精密電子有限公司	河南裕展精密科技有限公司	子公司	102,015	1	-	-	83,621	-
蘭考富精密電子有限公司	深圳市裕展精密科技有限公司	子公司	134,500	1	-	-	62,541	-
蘭考富精密電子有限公司	富聯科技(蘭考)有限公司	子公司	288,134	2	-	-	248,430	-
蘭考富精密電子有限公司	FOXCONN SINGAPORE PTE. LTD.	子公司	1,062,740	1	-	-	-	-
深圳市裕展精密科技有限公司	深圳富泰宏精密工業有限公司	子公司	1,030,069	2	-	-	-	-
深圳市裕展精密科技有限公司	富泰華精密電子(鄭州)有限公司	子公司	1,009,207	2	-	-	-	-
深圳市裕展精密科技有限公司	富聯科技(濟源)有限公司	子公司	777,708	7	-	-	-	-
深圳市裕展精密科技有限公司	河南裕展精密科技有限公司	子公司	1,632,982	6	-	-	-	-
深圳市裕展精密科技有限公司	晉城富泰華精密電子有限公司	子公司	910,982	10	-	-	-	-
深圳市裕展精密科技有限公司	CLOUD NETWORK TECHNOLOGY (SAMOA) LIMITED	子公司	38,482,037	6	-	-	-	-
深圳市裕展精密科技有限公司	富聯科技(山西)有限公司	子公司	844,765	3	-	-	-	-
深圳市裕展精密科技有限公司	IPL INTERNATIONAL LIMITED	子公司	58,702,835	8	-	-	-	-
深圳市裕展精密科技有限公司	富聯科技(武漢)有限公司	子公司	172,608	7	-	-	-	-

帳列應收款項之公司	交易對象名稱	關係	應收關係人		逾期應收關係人款項		應收關係人款項		提列備抵呆帳金額
			款項餘額	週轉率	金額	處理方式	金額	金額	
深圳市裕展精密科技有限公司	富聯科技(蘭考)有限公司	子公司	\$ 534,123	8	\$ -	-	\$ -	-	-
深圳市裕展精密科技有限公司	衡陽市裕展精密科技有限公司	子公司	426,790	8	-	-	-	-	-
深圳市裕展精密科技有限公司	富聯科技(周口)有限公司	子公司	177,808	5	-	-	-	-	-
富准精密模具(嘉善)有限公司	富鼎電子科技(嘉善)有限公司	子公司	299,612	1	299,612	期後收款	-	-	-
湖南準時達供應鏈管理有限公司	準時達國際供應鏈管理有限公司	子公司	129,895	1	-	-	78,309	-	-
SHARP JUSDA LOGISTICS CORPORATION	SHARP JUSDA LOGISTICS CORPORATION(US)	子公司	693,094	1	-	-	344,660	-	-
SHARP JUSDA LOGISTICS CORPORATION	SHARP CORPORATION	關聯企業	857,810	2	-	-	857,810	-	322
SHARP JUSDA LOGISTICS CORPORATION	SHARP MARKETING JAPAN CORPORATION	關聯企業	262,614	2	-	-	262,614	-	98
河南富馳科技有限公司	富泰華工業(深圳)有限公司	子公司	1,131,913	-	-	-	1,131,913	-	-
河南富馳科技有限公司	鴻富錦精密電子(鄭州)有限公司	子公司	139,986,342	2	9,149,535	期後收款	39,932,784	-	-
河南富馳科技有限公司	富士康精密電子(太原)有限公司	子公司	2,126,776	4	716,178	期後收款	1,664,516	-	-
深圳富聯富桂精密工業有限公司	鴻佰科技股份有限公司	子公司	211,254	2	39,818	期後收款	-	-	-
深圳富聯富桂精密工業有限公司	鴻富錦精密電子(天津)有限公司	子公司	165,410	1	36,728	期後收款	-	-	-
深圳富聯富桂精密工業有限公司	南寧富桂精密工業有限公司	子公司	960,705	3	-	-	-	-	-
深圳富聯富桂精密工業有限公司	PROFIT NEW LIMITED	子公司	19,869,543	3	18,572	期後收款	-	-	-
深圳富聯富桂精密工業有限公司	MEGA WELL LIMITED	子公司	33,851,938	3	-	-	-	-	-
CLOUD NETWORK TECHNOLOGY SINGAPORE PTE. LTD.	INGRASYS TECHNOLOGY USA INC.	子公司	3,749,129	4	-	-	-	-	-
CLOUD NETWORK TECHNOLOGY SINGAPORE PTE. LTD.	FOXCONN CZ S. R. O.	子公司	9,694,646	1	-	-	-	-	-
CLOUD NETWORK TECHNOLOGY SINGAPORE PTE. LTD.	FUNING PRECISION COMPONENT CO., LTD.	子公司	5,036,751	3	-	-	-	-	-
CLOUD NETWORK TECHNOLOGY SINGAPORE PTE. LTD.	FOXCONN TECHNOLOGY (INDIA) PRIVATE LIMITED	子公司	387,552	1	-	-	-	-	-
CLOUD NETWORK TECHNOLOGY SINGAPORE PTE. LTD.	鴻富錦精密電子(天津)有限公司	子公司	6,404,441	1	-	-	-	-	-
CLOUD NETWORK TECHNOLOGY SINGAPORE PTE. LTD.	南寧富桂精密工業有限公司	子公司	1,883,810	4	-	-	-	-	-
CLOUD NETWORK TECHNOLOGY SINGAPORE PTE. LTD.	PROFIT NEW LIMITED	子公司	149,524	-	-	-	-	-	-
CLOUD NETWORK TECHNOLOGY SINGAPORE PTE. LTD.	MEGA WELL LIMITED	子公司	411,264	-	-	-	-	-	-
CLOUD NETWORK TECHNOLOGY SINGAPORE PTE. LTD.	INGRASYS (SINGAPORE) PTE. LTD.	子公司	715,988	-	-	-	-	-	-
CLOUD NETWORK TECHNOLOGY SINGAPORE PTE. LTD.	鴻富錦精密電子(貴陽)有限公司	子公司	412,345	2	-	-	-	-	-
CLOUD NETWORK TECHNOLOGY SINGAPORE PTE. LTD.	深圳富聯富桂精密工業有限公司	子公司	1,294,752	5	-	-	-	-	-
CLOUD NETWORK TECHNOLOGY SINGAPORE PTE. LTD.	CLOUD NETWORK TECHNOLOGY USA INC.	子公司	35,008,886	1	-	-	-	-	-
CLOUD NETWORK TECHNOLOGY SINGAPORE PTE. LTD.	IPL INTERNATIONAL LIMITED	子公司	370,395	7	-	-	-	-	-

帳列應收款項之公司	交易對象名稱	關係	應收關係人		逾期應收關係人款項		應收關係人款項		提列備抵呆帳金額
			款項餘額	週轉率	金額	處理方式	期後收回金額		
CLOUD NETWORK TECHNOLOGY SINGAPORE PTE. LTD.	FIH USA INC.	子公司	\$	172,897	1	\$	-	\$	-
CLOUD NETWORK TECHNOLOGY SINGAPORE PTE. LTD.	富裕精密組件有限公司	子公司		15,529,233	2	-	-	-	-
CLOUD NETWORK TECHNOLOGY SINGAPORE PTE. LTD.	富鴻雲計算(天津)有限公司	子公司		2,257,877	2	-	-	-	-
CLOUD NETWORK TECHNOLOGY SINGAPORE PTE. LTD.	FUHONG PRECISION COMPONENT (BAC GIANG) LIMITED	子公司		5,183,409	4	-	-	-	-
CLOUD NETWORK TECHNOLOGY SINGAPORE PTE. LTD.	FOXCONN MOEBG INDUSTRIA DE ELETRONICOS LTDA.	子公司		273,426	2	-	-	-	-
CLOUD NETWORK TECHNOLOGY SINGAPORE PTE. LTD.	SHARP CORPORATION	關聯企業		150,067	3	-	-	-	56
CLOUD NETWORK TECHNOLOGY RFT.	INGRASYS (SINGAPORE) PTE. LTD.	子公司		387,762	8	-	-	-	-
CLOUD NETWORK TECHNOLOGY (SAMOA) LIMITED	FOXCONN PRECISION INTERNATIONAL LIMITED	子公司		40,961,684	6	-	-	-	-
富聯科技(山西)有限公司	富聯科技(濟源)有限公司	子公司		140,434	3	-	-	-	-
富聯科技(山西)有限公司	晉城富泰華精密電子有限公司	子公司		7,095,382	2	-	-	-	-
富聯科技(山西)有限公司	深圳市裕展精密科技有限公司	子公司		170,577	2	-	-	-	-
富聯科技(山西)有限公司	IPL INTERNATIONAL LIMITED	子公司		1,757,837	4	-	-	-	-
富聯科技(山西)有限公司	富聯科技(武漢)有限公司	子公司		594,749	3	-	-	-	-
富聯科技(山西)有限公司	富聯科技(蘭考)有限公司	子公司		970,015	3	-	-	-	-
富聯科技(山西)有限公司	鴻富晉精密工業(太原)有限公司	關聯企業		514,598	-	-	-	-	193
CLOUD NETWORK TECHNOLOGY USA INC.	南寧富桂精密工業有限公司	子公司		775,393	-	-	-	-	-
CLOUD NETWORK TECHNOLOGY USA INC.	CLOUD NETWORK TECHNOLOGY SINGAPORE PTE. LTD.	子公司		2,215,252	-	-	-	-	-
IPL INTERNATIONAL LIMITED	富聯科技(濟源)有限公司	子公司		214,639	7	-	-	-	-
IPL INTERNATIONAL LIMITED	晉城富泰華精密電子有限公司	子公司		310,630	6	-	-	-	-
IPL INTERNATIONAL LIMITED	FOXCONN PRECISION INTERNATIONAL LIMITED	子公司		81,810,980	3	-	-	-	-
IPL INTERNATIONAL LIMITED	深圳市裕展精密科技有限公司	子公司		317,649	10	-	-	-	-
IPL INTERNATIONAL LIMITED	富聯科技(山西)有限公司	子公司		306,792	9	-	-	-	-
JUSDA SUPPLY CHAIN MANAGEMENT CORPORATION	準時達國際有限公司	子公司		287,678	-	-	-	-	-
富聖光電科技(昆山)有限公司	FOXCONN INTERCONNECT TECHNOLOGY LIMITED	子公司		300,475	4	-	-	2,463	-
鴻富成精密電子(成都)有限公司	FALCON PRECISION TRADING PTE. LTD.	子公司		32,741,325	1	390,668	期後收款	20,395,488	-
FORTUNE BAY TECHNOLOGY PTE LTD.	鴻佰科技股份有限公司	子公司		289,361	2	-	-	-	-
FORTUNE BAY TECHNOLOGY PTE LTD.	FIH (HONG KONG) LIMITED	子公司		556,134	1	-	-	-	-
FORTUNE BAY TECHNOLOGY PTE LTD.	BHARAT FIH PRIVATE LIMITED	子公司		158,055	1	-	-	-	-
FORTUNE BAY TECHNOLOGY PTE LTD.	三贏科技(深圳)有限公司	子公司		212,633	1	-	-	-	-
FORTUNE BAY TECHNOLOGY PTE LTD.	富泰華工業(深圳)有限公司	子公司		296,056	1	-	-	-	-

帳列應收款項之公司	交易對象名稱	關係	應收關係人		逾期應收關係人款項		應收關係人款項		提列備抵呆帳金額
			款項餘額	週轉率	金額	處理方式	期後收回金額	金額	
FORTUNE BAY TECHNOLOGY PTE LTD.	鴻富錦精密電子(天津)有限公司	子公司	\$	223,733	3	\$	-	-	\$
FORTUNE BAY TECHNOLOGY PTE LTD.	鴻富錦精密電子(成都)有限公司	子公司		849,319	2		-	-	
FORTUNE BAY TECHNOLOGY PTE LTD.	南寧富桂精密工業有限公司	子公司		267,633	1		-	-	
FORTUNE BAY TECHNOLOGY PTE LTD.	河南富馳科技有限公司	子公司		1,007,082	3		-	-	
FORTUNE BAY TECHNOLOGY PTE LTD.	深圳富聯富桂精密工業有限公司	子公司		129,582	2		-	-	
FORTUNE BAY TECHNOLOGY PTE LTD.	CLOUD NETWORK TECHNOLOGY SINGAPORE PTE. LTD.	子公司		390,376	2		-	-	
FORTUNE BAY TECHNOLOGY PTE LTD.	太原富馳科技有限公司	子公司		220,648	2		-	-	
富聯科技(武漢)有限公司	富聯科技(濟源)有限公司	子公司		1,729,447	2	662,402	期後收款	-	
富聯科技(武漢)有限公司	IPL INTERNATIONAL LIMITED	子公司		2,194,348	1		-	-	
富聯科技(武漢)有限公司	富聯科技(蘭考)有限公司	子公司		162,250	1		-	-	
富聯科技(鶴壁)有限公司	富泰華精密電子(鄭州)有限公司	子公司		437,384	3		-	-	
富聯科技(鶴壁)有限公司	富聯科技(濟源)有限公司	子公司		307,948	3	152,290	期後收款	-	
富聯科技(鶴壁)有限公司	河南裕展精密科技有限公司	子公司		404,213	6	7,346	期後收款	-	
富聯科技(鶴壁)有限公司	晉城富泰華精密電子有限公司	子公司		460,523	2	351,051	期後收款	-	
富聯科技(鶴壁)有限公司	深圳市裕展精密科技有限公司	子公司		115,816	3	31,037	期後收款	-	
富聯科技(鶴壁)有限公司	IPL INTERNATIONAL LIMITED	子公司		309,112	2	161,929	期後收款	-	
富聯科技(鶴壁)有限公司	富聯科技(蘭考)有限公司	子公司		233,592	2	67,597	期後收款	-	
晉城三贏精密電子有限公司	鴻富晉精密工業(太原)有限公司	關聯企業		226,272	3		-	-	85
晉城三贏精密電子有限公司	三贏科技(深圳)有限公司	子公司		962,869	3		-	-	958,346
晉城三贏精密電子有限公司	BEST EVER INDUSTRIES LTD.	子公司		147,219	1		-	-	23,091
禾智創(香港)科技有限公司	鴻富錦精密工業(深圳)有限公司	子公司		117,965	1		-	-	
準時達能源科技(上海)有限公司	準時達能源科技(舟山)有限公司	子公司		158,054	-		-	-	486
邦泰國際物流有限公司	準時達國際有限公司	子公司		254,834	-		-	-	94,116
FII USA INC.	INGRASYS TECHNOLOGY USA INC.	子公司		391,112	5		-	-	
富裕精密組件有限公司	IPL INTERNATIONAL LIMITED	子公司		1,546,069	-		-	-	
	CLOUD NETWORK TECHNOLOGY SINGAPORE PTE. LTD.	子公司		14,948,061	1		-	-	
SHARP JUSDA LOGISTICS CORPORATION(US)	SHARP ELECTRONICS CORPORATION	關聯企業		318,754	2		-	-	120
衡陽市裕展精密科技有限公司	河南裕展精密科技有限公司	子公司		171,566	5	1,367	期後收款	-	
衡陽市裕展精密科技有限公司	深圳市裕展精密科技有限公司	子公司		380,410	4	116,566	期後收款	-	
SHUNYUN TECHNOLOGY HOLDINGS LIMITED	SHUNSIN TECHNOLOGY (HA NOI, VIETNAM) LIMITED	子公司		805,406	-		-	-	167,553
深圳市富聯凌雲光科技有限公司	富聯科技(濟源)有限公司	子公司		105,634	7		-	-	
深圳市富聯凌雲光科技有限公司	富聯科技(山西)有限公司	子公司		177,582	10		-	-	
富鴻雲計算(天津)有限公司	鴻富錦精密電子(天津)有限公司	子公司		779,836	7		-	-	
富鴻雲計算(天津)有限公司	PROFIT NEW LIMITED	子公司		1,072,062	9		-	-	
富聯科技(周口)有限公司	深圳市裕展精密科技有限公司	子公司		535,432	2	313,347	期後收款	-	
太原富馳科技有限公司	FAST VICTOR LIMITED	子公司		20,301,333	1		-	-	14,594,854
NSG TECHNOLOGY INC.	CLOUD NETWORK TECHNOLOGY USA INC.	子公司		182,801	10	1,874	期後收款	-	
佛山普立華科技有限公司	全德大科技(佛山)有限公司	關聯企業		193,003	1		-	-	103,616

帳列應收款項之公司	交易對象名稱	關係	應收關係人		週轉率	逾期應收關係人款項		應收關係人款項 期後收回金額	提列備抵呆帳 金額
			款項餘額	金額		處理方式	金額		
FUHONG PRECISION COMPONENT (BAC GIANG) LIMITED	FOXCONN INTERCONNECT TECHNOLOGY LIMITED	子公司	\$	482,264	3	\$	\$	-	-
FUHONG PRECISION COMPONENT (BAC GIANG) LIMITED	CLOUD NETWORK TECHNOLOGY SINGAPORE PTE. LTD.	子公司		9,709,096	4			-	-
越南非時達國際供應鏈管理有限公司	FIH (HONG KONG) LIMITED	子公司		150,384	1			129,396	-
FOXCONN HON HAI TECHNOLOGY INDIA MEGA DEVELOPMENT	鴻富錦精密電子(鄭州)有限公司	子公司		100,919	1			61,450	-
FUKANG TECHNOLOGY COMPANY LIMITED	FIH (HONG KONG) LIMITED	子公司		905,958	1			579,671	-

註：係應收代採採購原料款。

鴻海精密工業股份有限公司及子公司
 母公司與子公司及各子公司間之業務關係及重要交易往來情形及金額
 民國110年1月1日至12月31日

單位：新台幣仟元
 (除特別註明者外)

附表九

編號 (註1)	交易人名稱	交易往來對象	與交易人之關係 (註2)	交易往來情形			佔合併總營收或 總資產之比率(註4)
				科目	金額	交易條件	
0	鴻海精密工業股份有限公司	FOXCONN (FAR EAST) LIMITED 及所屬子公司	子公司	其他應收款	\$ 87,382,226	註3	2
0	鴻海精密工業股份有限公司	FOXCONN (FAR EAST) LIMITED 及所屬子公司	子公司	應付帳款	53,757,370	註3	1
0	鴻海精密工業股份有限公司	FOXCONN (FAR EAST) LIMITED 及所屬子公司	子公司	進貨	299,211,199	註3	5
0	鴻海精密工業股份有限公司	FOXCONN IMAGE & PRINTING PRODUCT PTE. LTD.-SINGAPORE	子公司	應付帳款	174,623,005	註3	4
0	鴻海精密工業股份有限公司	FOXCONN IMAGE & PRINTING PRODUCT PTE. LTD.-SINGAPORE	子公司	進貨	431,212,398	註3	7
0	鴻海精密工業股份有限公司	富泰華工業(深圳)有限公司	子公司	其他應收款	138,918,716	註3	4
0	鴻海精密工業股份有限公司	鴻富錦精密電子(成都)有限公司	子公司	其他應收款	156,300,860	註3	4
0	鴻海精密工業股份有限公司	鴻富錦精密電子(鄭州)有限公司	子公司	應收帳款	107,415,764	註3	3
0	鴻海精密工業股份有限公司	鴻富錦精密電子(鄭州)有限公司	子公司	其他應收款	266,216,455	註3	7
0	鴻海精密工業股份有限公司	FAST VICTOR LIMITED	子公司	應付帳款	58,911,906	註3	2
0	鴻海精密工業股份有限公司	FAST VICTOR LIMITED	子公司	進貨	316,557,959	註3	5
0	鴻海精密工業股份有限公司	富士康精密電子(太原)有限公司	子公司	其他應收款	70,200,555	註3	2
0	鴻海精密工業股份有限公司	FALCON PRECISION TRADING PTE. LTD.	子公司	應付帳款	248,985,107	註3	6
0	鴻海精密工業股份有限公司	FALCON PRECISION TRADING PTE. LTD.	子公司	進貨	687,328,973	註3	11
0	鴻海精密工業股份有限公司	河南雷馳科技有限公司	子公司	其他應收款	121,890,654	註3	3
0	鴻海精密工業股份有限公司	FOXCONN SINGAPORE (PTE) LTD.	子公司	應付帳款	542,861,747	註3	14
0	鴻海精密工業股份有限公司	FOXCONN SINGAPORE (PTE) LTD.	子公司	進貨	1,329,813,330	註3	22
1	三贏科技(深圳)有限公司	BEST EVER INDUSTRIES LTD.	子公司	銷貨	72,380,560	註3	1
2	富泰華工業(深圳)有限公司	FOXCONN IMAGE & PRINTING PRODUCT PTE. LTD.	子公司	應收帳款	166,858,777	註3	4
2	富泰華工業(深圳)有限公司	FOXCONN IMAGE & PRINTING PRODUCT PTE. LTD.	子公司	銷貨	479,649,230	註3	8
3	鴻富錦精密電子(天津)有限公司	PROFIT NEW LIMITED	子公司	銷貨	78,264,129	註3	1
4	鴻富錦精密電子(成都)有限公司	FALCON PRECISION TRADING PTE. LTD.	子公司	應收帳款	198,415,915	註3	5
4	鴻富錦精密電子(成都)有限公司	FALCON PRECISION TRADING PTE. LTD.	子公司	銷貨	619,002,511	註3	10

編號 (註1)	交易人名稱	交易往來對象	與交易人之關係 (註2)		科目	金額	交易條件	佔合併總營收或 總資產之比率(註4)
			交易往來對象	與交易人之關係 (註2)				
5	南寧富桂精密工業有限公司	MEGA WELL LIMITED	子公司	貨	\$ 87,240,569	註3	1	
6	富泰華精密電子(鄭州)有限公司	IPL INTERNATIONAL LIMITED	子公司	貨	65,380,659	註3	1	
7	鴻富精密電子(鄭州)有限公司	FOXCONN SINGAPORE PTE. LTD.	子公司	應收帳款	541,612,000	註3	14	
7	鴻富精密電子(鄭州)有限公司	FOXCONN SINGAPORE PTE. LTD.	子公司	貨	1,679,976,288	註3	28	
8	MEGA WELL LIMITED	CLOUD NETWORK TECHNOLOGY	子公司	應收帳款	67,515,430	註3	2	
9	富士康精密電子(太原)有限公司	FAST VICTOR LIMITED	子公司	應收帳款	71,713,591	註3	2	
10	深圳市裕展精密科技有限公司	IPL INTERNATIONAL LIMITED	子公司	應收帳款	58,702,835	註3	2	
11	河南富馳科技有限公司	鴻富精密電子(鄭州)有限公司	子公司	應收帳款	139,986,342	註3	4	
12	CLOUD NETWORK TECHNOLOGY	FOXCONN PRECISION INTERNATIONAL	子公司	應收帳款	40,961,684	註3	1	
13	IPL INTERNATIONAL LIMITED	FOXCONN PRECISION INTERNATIONAL LIMITED	子公司	應收帳款	81,810,980	註3	2	
14	MEGA WELL LIMITED	CLOUD NETWORK TECHNOLOGY	子公司	貨	203,428,041	註3	3	
15	富士康精密電子(太原)有限公司	SINGAPORE PTE. LTD. FAST VICTOR LIMITED	子公司	貨	390,171,113	註3	7	
16	NEW BEYOND MAXIMUM INDUSTRIAL	FOXCONN INTERCONNECT TECHNOLOGY	子公司	貨	59,947,047	註3	1	
17	INGRASYS (SINGAPORE) PTE. LTD.	INGRASYS TECHNOLOGY USA INC.	子公司	貨	73,567,032	註3	1	
18	河南裕展精密科技有限公司	IPL INTERNATIONAL LIMITED	子公司	貨	96,131,022	註3	2	
19	深圳市裕展精密科技有限公司	IPL INTERNATIONAL LIMITED	子公司	貨	194,376,484	註3	3	
20	河南富馳科技有限公司	鴻富精密電子(鄭州)有限公司	子公司	貨	599,098,969	註3	10	
21	深圳富聯富桂精密工業有限公司	MEGA WELL LIMITED	子公司	貨	108,258,626	註3	2	
22	IPL INTERNATIONAL LIMITED	FOXCONN PRECISION INTERNATIONAL	子公司	貨	457,983,297	註3	8	
23	鴻富精密電子(成都)有限公司	FALCON PRECISION TRADING PTE. LTD.	子公司	貨	75,198,283	註3	1	

註1：母公司及子公司相互間之業務往來資訊應分別於編號欄註明，編號之填寫方法如下：

(1). 母公司填0。

(2). 子公司依公司別由阿拉伯數字1開始依序編號。

註2：與交易人之關係有以下三種，標示種類即可(若係母子公司間或各子公司間之同一筆交易，則無須重複揭露。如：母公司對子公司之交易，若母公司已揭露，則子公司部分無須重複揭露)：
子公司對子公司之交易，若其一子公司已揭露，則另一子公司無須重複揭露)：

(1). 母公司對子公司。

(2). 子公司對母公司。

(3). 子公司對子公司。

註3：除無相關同類交易可補，其交易條件係由雙方協商決定外，其餘與一般交易條件相近。

註4：交易往來金額佔合併總營收或總資產比率之計算，若屬資產負債科目者，以期末餘額佔合併總資產之方式計算；若屬損益科目者，以期中累積金額佔合併總營收之方式計算。

註5：上開揭露標準金額，若屬資產負債科目者，係以合併總資產超過百分之十為揭露標準；若屬損益科目者，係以合併總營收超過百分之十為揭露標準。惟上述關係人交易於編製合併報表時，業已沖銷。

註6：上開關係人交易資訊，係依各該公司同期間經會計師查核之財務報告編製。

鴻海精密工業股份有限公司及子公司

被投資公司名稱、所在地區等相關資訊（不包含大陸被投資公司）

民國110年12月31日

附表十

單位：新台幣千元
(除特別註明者外)

投資公司名稱	被投資公司名稱	所在地區	主要營業項目	原始投資金額		股數	期未持有 比率	帳面金額	被投資公司		本期認列之	
				本期末	去年年底				本期損益	本期損益	投資損益	備註
鴻海精密工業股份有限公司	FOXCONN(FAR EAST) LIMITED	開曼群島	從事控股及轉投資事務	\$ 230,694,843	\$ 230,694,843	8,061,628,748	100	\$ 1,349,289,237	\$ 100,823,056	\$ 101,187,094		註1
鴻海精密工業股份有限公司	SHARP CORPORATION	日本	從事數位情報家電、通信系統、電子設備及顯示設備及有關零件之製造及買賣	34,432,479	34,432,479	130,000,000	21	47,846,316	20,456,203	6,171,369		註1、6
鴻海精密工業股份有限公司	ECMMS PRECISION SINGAPORE PTE. LTD.	新加坡	從事電腦及數據處理設備之製造及買賣	12,799,049	12,799,049	343,010,000	100	13,262,816	216,448	216,392		註1
鴻海精密工業股份有限公司	鴻揚創業投資股份有限公司	台灣	從事控股及轉投資事務	7,399,903	7,399,903	1,174,960,419	98	27,743,669	1,655,578	1,621,514		註1
鴻海精密工業股份有限公司	寶鑫國際投資股份有限公司	台灣	從事控股及轉投資事務	2,998,500	2,998,500	1,163,730,000	100	20,518,952	1,518,811	1,518,811		
鴻海精密工業股份有限公司	MARGINI HOLDINGS LIMITED	英屬維京群島	從事控股及轉投資事務	8,907,895	8,907,895	275,980,200	100	17,890,964	443,594	443,594		
鴻海精密工業股份有限公司	AMBIT INTERNATIONAL LTD.	英屬維京群島	從事控股及轉投資事務	2,393,965	2,393,965	74,572,281	100	55,968,380	8,742,126	8,742,126		
鴻海精密工業股份有限公司	FOXCONN HOLDINGS B.V. -NETHERLAND	荷蘭	從事控股及轉投資事務	6,486,934	6,486,934	108,355,209	100	10,403,008	897,000	897,000		
鴻海精密工業股份有限公司	FENIX INDUSTRIA DE ELECTRONICOS LTDA.	巴西	從事電腦WIFI卡及WIFI模組之生產	539,450	539,450	53,333,780	99	747,319	86,870	86,409		
鴻海精密工業股份有限公司	FOXCONN MOEBG INDUSTRIA DE ELECTRONICOS LTDA-BRAZIL	巴西	FTV/DVR /BLUETOOTH MODULE /SET-TOP BOX 及光纖網路終端機(OPTICAL NETWORK TERMINAL)等產品	348,977	348,977	24,315,201	100	288,161	74,604	74,597		
鴻海精密工業股份有限公司	鴻準精密工業股份有限公司	台灣	電腦終端機、電腦顯示器、電子計算機週邊設備、電源供應器及有關零組件之製造、加工及買賣	481,782	481,782	139,725,803	10	11,018,561	4,414,636	440,992		註1、2
鴻海精密工業股份有限公司	FOXCONN HOLDING LTD.	英屬維京群島	從事控股及轉投資事務	48,092,764	46,728,413	1,570,510,519	100	65,115,721	7,833,399	7,833,399		

投資公司名稱	被投資公司名稱	所在地區	主要營業項目	原始投資金額		期末持有		被投資公司		本期認列之 投資損益	備註
				本期末	去年年底	股數	比率	帳面金額	本期損益		
鴻海精密工業股份有限公司	鴻元國際投資股份有限公司	台灣	從事控股及轉投資事務	\$ 1,611,500	\$ 1,611,500	341,678,900	100	\$ 5,005,030	\$ 491,466	\$ 491,466	
鴻海精密工業股份有限公司	鴻祺國際投資股份有限公司	台灣	從事控股及轉投資事務	1,500,500	1,500,500	300,280,000	100	4,630,889	497,003	497,003	
鴻海精密工業股份有限公司	FOXCONN SINGAPORE PTE. LTD.	新加坡	從事控股及轉投資事務	13,757,514	12,416,394	451,837,543	39	12,395,622	(792,300)	(631,932)	註1、9
鴻海精密工業股份有限公司	FOXCONN SA B. V.	荷蘭	從事控股及轉投資事務	3,247,330	3,247,330	72,163,188	100	1,316,953	(33,397)	(33,397)	
鴻海精密工業股份有限公司	廣宇科技股份有限公司	台灣	電子訊號線纜製造及銷售	2,042,398	2,042,398	107,776,254	21	2,789,860	1,162,597	202,812	註1、3
鴻海精密工業股份有限公司	利德國際投資股份有限公司	台灣	從事控股及轉投資事務	2,554,411	904,411	261,900,000	100	2,465,943	7,138	7,138	
鴻海精密工業股份有限公司	三創數位股份有限公司	台灣	電腦事務性機器設備、電腦之零售及資訊軟體服務	1,836,463	1,836,463	183,646,250	75	941,188	(4,244)	(3,175)	
鴻海精密工業股份有限公司	普立爾科技(香港)有限公司	香港	照相機及相關零件之買賣	22,311	22,311	1,404,936	2	103,531	294,245	3,078	註1、4
鴻海精密工業股份有限公司	揚信科技股份有限公司	台灣	係從事租賃業	1,444,555	1,444,555	65,810,751	65	443,185	(29,076)	(18,780)	註5
鴻海精密工業股份有限公司	亞太電信股份有限公司	台灣	特許經營電信事業、資料儲存與處理設備及有線(無線)通信機械器材等之製造、電腦設備與衛星電視頻道器材之安裝、以及通信工程專業業務；並提供行動電話之語音與非語音及第三代行動通信等服務	16,821,609	16,821,609	1,253,026,812	29	9,984,059	(5,374,141)	(1,704,094)	註7
鴻海精密工業股份有限公司	樺漢科技股份有限公司	台灣	IPC主機板、主機卡、電腦系統開發及銷售	170,614	166,927	503,768	1	181,877	3,389,847	6,089	註1、8
鴻海精密工業股份有限公司	鴻華先進科技股份有限公司	台灣	電動車整車、平台及三電、自動駕駛、車聯網等次系統產品。以及整車設計、開發、測試驗證等技術服務	7,944,000	7,850,321	794,400,000	51	7,341,369	(949,291)	(484,153)	
鴻海精密工業股份有限公司	鴻揚半導體股份有限公司	台灣	電子零組件製造業	3,170,000	-	317,000,000	100	3,155,710	(14,290)	(14,290)	
鴻海精密工業股份有限公司	其他	其他		379,397	375,229	-	-	38,105	40,299	19,240	註1、10

投資公司名稱	被投資公司名稱	所在地區	主要營業項目	原始投資金額			期末持有		被投資公司		備註
				本期期末	去年年底	股數	比率	帳面金額	本期損益	投資損益	
FOXCONN (FAR EAST) LIMITED	SHARP CORPORATION	日本	從事數位情報家電、通信系統、電子設備及顯示設備及有關零件之製造及買賣	\$ 24,973,175	\$ 24,973,175	91,555,069	15	\$ 33,364,493	\$ 20,456,203	\$ 4,348,722	註6
鴻揚、鴻元、寶 鑫及鴻棋公司	鴻準精密工業股份有限公司	台灣	電腦終端計機、電腦顯示器、電子計算機、週邊設備、電源供應器及有關零件之製造、加工及買賣	1,992,567	1,992,567	277,194,573	20	22,076,236	4,414,636	874,742	註2、11
鴻元、寶鑫、鴻 棋及鴻景公司	廣宇科技股份有限公司	台灣	電子訊號線纜製造及銷售	560,639	560,639	29,620,041	6	798,467	1,162,597	55,969	註3、11
鴻揚、鴻元、寶 鑫、利億及鴻棋 公司	建漢科技股份有限公司	台灣	網際網路存取路由器開發、生產、製造及銷售	357,397	357,397	35,122,013	11	581,330	24,393	1,165	註11
鴻揚、鴻元、寶 鑫及鴻棋公司	正達國際光電股份有限公司	台灣	玻璃及玻璃製品製造及電子零組件製造	1,669,704	1,669,704	46,270,023	22	251,101	(120,795)	(24,422)	註11
鴻揚、鴻元、寶 鑫及鴻棋公司	京鼎精密科技股份有限公司	台灣	電子零組件之銷售及半導體設備系統整合測試	915,164	915,164	14,557,088	17	1,234,801	1,518,523	250,185	註11
鴻揚、鴻元、寶 鑫及鴻棋公司	祥漢科技股份有限公司	台灣	IPC主機板、主機卡、電腦系統開發及銷售	1,282,650	1,017,326	36,249,744	36	3,921,369	3,389,847	441,064	註8、11
鴻棋、鴻元、寶 鑫及鴻揚公司	賜福科技股份有限公司	台灣	機械設備、電腦及其週邊設備製造及買賣	913,762	819,762	49,928,316	100	75,412	(21,368)	(41,992)	註11
鴻揚公司	安泰電業股份有限公司	台灣	汽工電線、電器、電子零件製造	970,000	970,000	60,010,000	100	170,399	(12,478)	(12,482)	註11
鴻揚公司	BURRAGE CAPITAL HEALTHCARE OFFSHARE FUND II LTD.	開曼群島	從事控股及轉投資事務	441,300	441,300	15,000,000	100	574,693	339,218	339,218	註11
寶鑫、鴻揚、鴻 元及鴻棋公司	天鈺科技股份有限公司	台灣	電子零組件製造業、製造輸出業、積體電路、兼營與本公司業務相關之進出口貿易業務	863,956	585,000	46,544,106	25	4,104,583	6,389,635	1,678,003	註11
鴻揚及利德公司	台灣智慧光網股份有限公司	台灣	FTTH寬頻用戶迴路出租及FTTH寬頻上網服務、都會型及電信型乙太專線出租服務	808,158	808,158	56,601,286	21	545,767	(148,991)	(30,678)	註11
寶鑫公司及FIH MOBILE LIMITED	榮創能源科技股份有限公司	台灣	發光二極體之研發、測試、製造及銷售暨其原料及半成品之進出口及買賣	353,120	353,120	17,559,000	12	338,665	88,311	10,445	註11

投資公司名稱	被投資公司名稱	所在地區	主要營業項目	原始投資金額		期末持有		被投資公司		本期認列之 投資損益	備註
				本期末	去年年底	股數	比率	帳面金額	本期損益		
寶鑫、鴻揚及利 億公司	康聯生醫科技股份有限 公司	台灣	提供各種健康檢測軟體、機 器設備顧問服務及醫療照護 保健諮詢顧問服務	\$ 276,170	\$ 276,170	24,637,025	55	\$ 538,321	\$ 37,433	\$ 10,034	註11
寶鑫、鴻揚及鴻 揚公司	亞太電信股份有限公司	台灣	特許經營電信事業、資料儲 存與處理設備及有線(無線) 通信機械器材等之製造、電 腦設備與衛星電視頻道器材 之安裝、以及通信工程等等業 務；並提供行動電話之語音 與非語音及第三代行動通信 等服務	3,045,178	3,045,178	302,022,004	7	2,207,071	(5,374,141)	(410,745)	註7、11
寶鑫公司	震旦電信股份有限公司	台灣	銷售手機、配件及門號上線 等業務	273,444	273,444	12,777,765	30	222,136	(63,946)	(18,870)	註11
寶鑫、鴻揚、鴻 元及鴻揚公司	中揚光電股份有限公司	台灣	模具製造、研發及買賣、數 位鏡頭組裝及鏡片鍍膜	993,848	906,334	20,651,493	26	547,946	(297,116)	(77,492)	註11
鴻揚、鴻元、寶 鑫、利億及鴻棋 公司	其他	其他		3,344,196	2,425,981	-	-	3,443,932	549,971	625,995	註10

註1：本公司本期認列之投資收益已調整與被投資公司相互間交易之未實現損益。

註2：本公司直接及間接持有鴻昇精密工業股份有限公司之持股比例為29.48%。

註3：本公司直接及間接持有廣宇科技股份有限公司之持股比例為26.51%。

註4：本公司直接及間接持有普立爾科技(香港)有限公司之持股比例為99.96%。

註5：本公司直接及間接持有揚信科技股份有限公司之持股比例為100%。

註6：本公司直接及間接持有SHARP CORPORATION之持股比例為36.3%。

註7：本公司直接及間接持有亞太電信股份有限公司之持股比例為36.02%。

註8：本公司直接及間接持有樺漢科技股份有限公司之持股比例為36.33%。

註9：本公司直接及間接持有FOXCONN SINGAPORE PTE. LTD.之持股比例為100%。

註10：因金額非屬重大，故合併揭露。

註11：鴻揚創業投資股份有限公司(簡稱鴻揚公司)，鴻棋國際投資股份有限公司(簡稱鴻棋公司)，鴻元國際投資股份有限公司(簡稱鴻元公司)，寶鑫國際投資股份有限公司(簡稱寶鑫公司)，利億國際投資股份有限公司(簡稱利億公司)，鴻景國際投資股份有限公司(簡稱鴻景公司)。

註12：上開揭露之本公司直接或間接具有重大影響力或控制能力之轉投資事業，其中屬國外控股公司因以合併報表為財務報告，故僅揭露至該控股公司。

鴻海精密工業股份有限公司及子公司
大陸投資資訊—基本資料

民國110年1月1日至110年12月31日

大陸被投資公司名稱	主要營業項目	實收資本額	投資方(註1)	投資式樣(註1)	資本累積	自台灣匯出投資額	匯出或收回金額	匯出或收回金額	被投資額	本公司直接投資或間接投資比例	本期認列損益帳	期末投資金額	截至本期末已匯回投資	本期止投資益	備註
富智康精密組件(北京)有限公司	手機板	\$ 1,904,384	(2)	\$ -	\$ -	138,400	-	-	138,400	63.43	103,394	7,588,046	-	-	註2
富金精密工業(深圳)有限公司	電子產品配件、塑膠製品、精密模具、儀器、儀表及其零配件	1,451,816	(2)	-	138,400	-	-	-	138,400	100	10,166	531,588	120,685	-	註2
深圳富泰宏精密工業有限公司	插頭及插座、電壓未起過1千伏特者、手機殼及手機印刷電路板之產銷業務	4,941,434	(2)	-	-	-	-	-	-	63.43	486,185	12,403,569	-	-	註2
富士康精密組件(深圳)有限公司	接頭及插座電子計算器零件等	1,684,051	(2)	-	83,040	-	-	-	83,040	100	49,617	1,569,745	-	-	註2
宏訊電子工業(杭州)有限公司	接頭及插座、電壓未起過1千伏特者之產銷業務	3,509,824	(2)	-	-	-	-	-	-	63.43	66,865	6,260,879	-	-	註2
鴻淮精密模具(深圳)有限公司	電腦機殼及其相關金屬沖壓件之產銷業務	415,200	(2)	-	-	-	-	-	-	100	22,898	727,624	-	-	註2
富士康(昆山)電腦接插件有限公司	接頭及插座電子計算機零件電線、電纜及組件	1,234,528	(2)	-	138,400	-	-	-	138,400	72.61	1,363,413	6,112,361	197,635	-	註2
富頂精密組件(深圳)有限公司	插頭、插座、塑膠製品、模具及其零組件、電信通訊接插件、電腦用接插件、儀表設備	1,328,640	(2)	-	-	-	-	-	-	72.61	1,383,914	8,265,983	-	-	註2
鴻富鎔精密工業(深圳)有限公司	電腦機殼及其相關附件之產銷業務	4,677,920	(2)	-	-	-	-	-	-	100	9,242,815	134,522,575	969,354	-	註2
富士康電子工業發展(昆山)有限公司	插頭及插座、電壓未起過1千伏特者及載波電流線路系統之生產及銷售業務	3,432,320	(2)	-	1,550,080	-	-	-	1,550,080	72.61	65,415	3,556,351	-	-	註2
富泰捷科技發展(深圳)有限公司	電子計算機未附列表裝置者、鍵盤及電子計算機組件	332,160	(2)	-	-	-	-	-	-	100	837,282	837,282	-	-	註2

附表十一

單位：新台幣仟元
(除特別註明者外)

大陸被投資公司名稱	主要營業項目	投資方式	實收資本額(註1)	資本積	投資額	匯出		匯出金額	或收回金額	回金	累積投資額	被投資額	本投資公司損益之持股比例	直接投資本	期損益	認列	未投資	已匯回	截至本期末止	
						金額	金額													金額
富弘精密模具(深圳)有限公司	插頭和插座、塑膠、模具及其零組件、電信通訊連接器、電腦網路接插件、儀器儀表設備、電子元器件及電力電子元器件及光電器件之生產及銷售業務	(2)	\$ 318,320	\$ -	\$ -	\$ -	\$ -	\$ -	\$ -	\$ -	\$ -	\$ 46,889	100	\$ -	\$ 46,889	\$ -	\$ 1,111,278	\$ -	60,066	註2
鴻准精密模具(昆山)有限公司	電腦機殼及其相關金屬沖壓件之產銷業務	(2)	2,380,480	-	-	-	-	-	-	-	-	1,411,782	100	1,411,782	1,411,782	10,152,568	-	75,290	註2	
康准電子科技(昆山)有限公司	電子計算機之零件及附件金屬壓縮模與塑膠射出模之產銷業務	(2)	4,041,280	802,720	-	-	-	-	-	-	802,720	230,978	100	230,978	230,978	6,741,691	-	-	註2	
富泰康精密組件(深圳)有限公司	接頭及插座、電壓未起過1千伏特者之產銷業務	(2)	159,160	-	-	-	-	-	-	-	-	44,894	100	44,894	44,894	390,407	-	-	註2	
富春精密工業(晉城)有限公司	電腦機殼及相關金屬沖壓件之產銷業務	(2)	18,462,560	9,715,680	-	-	-	-	-	-	9,715,680	890,238	100	890,238	890,238	32,843,743	-	-	註2	
宏業精密組件(昆山)有限公司	電子計算機零組件之產銷業務	(2)	-	-	-	-	-	-	-	-	-	-	100	-	-	-	-	40,136	註2	
三騰科技(深圳)有限公司	生產經營光電器件、敏感元器件、半導體、光電子專用材料、新型顯示器件及其上述產品的零配件。	(2)	1,190,240	1,190,240	-	-	-	-	-	-	1,190,240	4,019,955	100	4,019,955	4,019,955	11,276,171	-	-	註2	
鴻泰精密工業(杭州)有限公司	路由器相關組件之產銷業務	(2)	346,000	-	-	-	-	-	-	-	-	16,739	100	16,739	16,739	1,131,760	-	-	註2	
鴻雷泰精密電子(煙台)有限公司	自動數據處理設備及相關組件、經營機器人、電子白板、遊戲機、遙控器、光碟機、投影機、及搖桿之產銷業務	(2)	6,323,496	-	-	-	-	-	-	-	-	2,632,313	100	2,632,313	2,632,313	15,489,478	-	-	註2	
訊芯電子科技(中山)有限公司	高頻無線通訊模組及各型積體電路之組裝、測試及銷售	(2)	3,030,692	678,160	-	-	-	-	-	-	678,160	2,629	59.52	2,629	1,565	5,641,772	-	-	註2	
富翔精密工業(昆山)有限公司	電腦機殼及相關金屬沖壓件之產銷業務	(2)	10,103,200	692,000	-	-	-	-	-	-	692,000	2,276,790	100	2,276,790	2,276,790	18,581,264	-	-	註2	

大陸被投資公司名稱	主要營業項目	投資方式	資本積累	投資額	本期匯出		或收回金額	回本期未自台灣匯		被投資公司損益	本公司直接		截至本期末已匯回投資
					匯出	匯入		金額	金額		或間接投資之持股比例	損益	
東宏宏精密組件有限公司	經營電腦鍵盤、鼠標機箱及電腦相關零件之產銷業務	(2)	\$ 276,800	-	-	\$ -	\$ -	9,371	100	9,371	100	\$ 451,409	註2
富智康(天津)精密工業有限公司	數字式無線電話機及手機組件之產銷業務	(2)	1,461,504	-	-	-	236,294	63.43	(148,739)	(236,294)	63.43	2,123,748	註2
深圳富聯材料科技有限公司	氟化亞金鉀之產銷業務	(2)	378,808	-	-	-	91,837	70	64,286	91,837	70	387,045	註2
安泰汽車電氣系統(昆山)有限公司	汽、機車電線束及零件之產銷及維修業務	(2)	263,098	138,400	-	-	1,931	100	(1,931)	138,400	100	9,308	註2
富士康精密電子(煙台)有限公司	手機、相關零件之產銷及液晶電視、數字電視組裝	(2)	4,539,520	907,566	-	-	156,868	100	156,868	907,566	100	5,403,251	註2
佛山普立華科技有限公司	照相機之產銷	(2)	4,200,829	17,992	-	-	284,364	100	284,364	17,992	100	6,037,743	註2
富准精密模具(淮安)有限公司	精沖模、精密型腔模、模具標準件等計算機產品之相關配件及軟件之研發產銷業務	(2)	2,745,856	-	-	-	155,998	100	155,998	-	100	5,012,345	註2
富譽電子科技(淮安)有限公司	電子接插件、線纜件等零件和相關軟件的發展與銷售	(2)	7,368,416	4,705,600	-	-	320,362	72.61	244,901	4,705,600	72.61	8,441,362	註2
蕪湖瑞昌電氣系統有限公司	汽機車電線束及其零件之產銷	(2)	78,383	-	-	-	23,304	50	11,652	-	50	101,502	註2
富士康精密電子(太原)有限公司	插頭及插座、印刷電路板及手機機殼之產銷業務	(2)	13,106,480	1,990,042	-	-	3,603,237	100	3,603,237	1,990,042	100	47,330,764	註2
鵬鼎控股(深圳)股份有限公司	硬質單(雙)面印刷電路板、硬質多層印刷電路板、軟質多層印刷電路板及其他印刷電路板之產銷業務	(2)	10,084,465	-	-	-	14,659,424	27.33	4,006,596	-	27.33	20,459,384	註2
富泰京精密電子(北京)有限公司	插頭及插座、印刷電路板及手機機殼之產銷業務	(2)	2,076,000	-	-	-	109,891	63.43	69,173	-	63.43	1,921,078	註2
富智康精密電子(廊坊)有限公司	手機及零件之產銷業務	(2)	13,161,840	-	-	-	1,608,914	63.43	1,012,758	-	63.43	9,984,923	註2

大陸被投公司名稱	主要營業項目	實收資本額(註1)	投資額	匯出或收回金額		積累式	投資額	被投資公司損益	本公司直接或間接投資之持股比例	本期投資損益	列期損益帳	未投資金額	截至本期末已匯回投資金額	止
				匯出	匯入									
富昇能源科技(昆山)有限公司	電子接插件、線纜組件及標準模具之產銷業務	\$ 553,600 (2)	\$ -	\$ -	\$ -	\$ -	\$ -	\$ -	100	\$ 31,765	\$ 31,765	\$ 648,386	\$ -	註2
鴻富錦精密工業(武漢)有限公司	便攜式微型計算機、電腦零件(機箱、機殼)、數字照相機、數字照相機零件(機殼)及新型平板顯示器之產銷業務	8,104,704 (2)	5,339,472	-	-	5,339,472	2,169,496	2,169,496	100	2,169,496	22,203,113	-	-	註2
鴻富錦精密電子(煙台)有限公司	電子計算機零配件之產銷業務	1,959,744 (2)	-	-	-	-	4,132,715	4,132,715	100	4,132,715	43,992,926	-	-	註2
富智康(南京)通訊有限公司	附無線手機之有線電話機、電話用器具之產銷業務	484,400 (2)	-	-	-	-	66,419	66,419	63.43	41,809	275,427	-	-	註2
富士康(南京)軟件有限公司	電腦軟體、電腦伺服器、電腦工作站、個人電腦、電腦顯示器、印表機、網路交換機、路由器等及其他電腦週邊零組配件之產銷業務	885,760 (2)	-	-	-	-	(12,745)	(12,745)	100	(12,745)	1,624,384	-	-	註2
富泰康電子研發(煙台)有限公司	工業設計業務	1,660,800 (2)	1,660,800	-	-	1,660,800	56,183	56,183	100	56,183	838,950	-	-	註2
富士康精密工業(瀋陽)有限公司	數控機床及永磁伺服電機之產銷業務	1,632,064 (2)	-	-	-	-	4,094	4,094	69.23	2,834	1,149,490	-	-	註2
富鼎電子科技(嘉善)有限公司	可攜式微型計算機、數位放聲設備、精沖模、精密型腔模及模具標準件之產銷業務	10,933,600 (2)	7,335,200	-	-	7,335,200	1,022,559	1,022,559	100	1,022,559	16,112,194	-	-	註2
富華杰工業(深圳)有限公司	便攜式微型計算機及液晶顯示器之產銷業務	3,183,200 (2)	3,183,200	-	-	3,183,200	153,196	153,196	100	153,196	2,714,707	-	-	註2
捷達世軟件(深圳)有限公司	電腦軟體(IC設計除外)之代工及銷售業務	318,320 (2)	276,800	-	-	276,800	20,180	20,180	100	20,180	369,115	-	-	註2

大陸被投公司名稱	投資標目	主要營業項目	實收資本額(註1)金	投資積	匯出金額	匯出金額	或收回金額	匯出金額	被投資額	本公司直接投資公司或間接投資之持股比例	本期投資損益	認列損益帳	期末投資金額	截至本期末已匯回投資金額	止
富泰華工業(深圳)有限公司	(2)	從事便攜式微型計算機、手機及手機零組件之產銷業務	\$ 10,241,600	\$ 10,241,600	\$ -	\$ -	\$ -	\$ -	\$ 10,241,600	100	\$ 24,865,555	\$ 24,865,555	\$ 287,434,620	\$ -	註2
東莞乙宏精密機具有限公司	(2)	生產和銷售精沖模、精密型腔模、模具標準件、精密五軸件、數碼電子製品(MP3、MP4、數碼相框等)、塑膠製品	262,712	-	-	-	-	-	(1,000)	25.71	(1,000)	(257)	94,790	-	註2
無錫欣冠金屬科技有限公司	(2)	設計、研發、生產精沖模、精密型腔模、模具標準件、非金屬製品、測具、電子專用設備、測試儀器、電子圍器件、數字攝錄機、數碼電視機、數字錄放機及其相關附件自營和代理各類商標及技術的進出口業務	667,003	-	-	-	-	-	(20,181)	25.71	(20,181)	(5,189)	74,381	-	註2
昆山乙盛機械工業有限公司	(2)	設計、生產電子專用設備、測試儀器製造及各種精沖模、精密型腔模、注塑模、模壓模、模具標準件及新型電子、電子元器件、液晶電視機、伺服器等相關產品，銷售自產產品；從事與本企業生產產品的商業批發、進出口業務	1,677,983	-	-	-	-	-	64,706	25.71	64,706	16,636	683,907	-	註2
煙台正乙精密電子有限公司	(2)	從事經營其他彩色影像監視器、其他黑白或其他單色影像監視器之產銷業務	134,047	-	-	-	-	-	7,228	25.71	7,228	1,858	52,159	-	註2
廣州奧翼電子科技有限公司	(2)	從事經營軟式顯示器及模組之產銷業務	381,856	55,360	-	-	-	-	(92,974)	5.76	(92,974)	-	55,360	-	註2
鴻富精密電子(重慶)有限公司	(2)	從事經營金屬或金屬硬化物用射出模或壓縮模、橡膠用射出模或壓縮模、便攜式微型計算機零件之產銷業務	5,277,192	5,277,192	-	-	-	-	5,277,192	100	865,055	865,055	9,786,935	-	註2

大陸被投公司名稱	主要營業項目	實收資本額(註1)	投資額	匯出本國匯出投資額	匯出或收回金額	截至本期末自台灣匯回本國金額		本公司直接投資或間接投資之持股比例	本期投資損益	截至本期末已匯回投資金額	止	
						金額	美金					
英諾維申(北京)軟件開發有限公司	從事經營軟體出版業、電腦軟體設計業、電腦整合系統	\$ 434,077	\$ 71,968	\$ -	\$ -	\$ 71,968	\$ 30,031	8.88	\$ -	\$ 71,968	-	註2
鴻富錦精密電子(鄭州)有限公司	從事經營手機、手機零組件之銷售業務	55,360,000	(2) 47,056,000	-	-	47,056,000	15,427,634	100	15,427,634	137,807,983	-	註2
鴻富錦精密電子(成都)有限公司	從事經營平板電腦之產銷業務	26,296,000	(2) 13,840,000	-	-	13,840,000	4,502,507	100	4,502,507	69,992,615	-	註2
富鼎精密工業(鄭州)有限公司	從事經營新型電子元件之產銷業務	1,107,200	(2) 276,800	-	-	276,800	(125,148)	72.61	(95,669)	1,445,884	-	註2
煙台富華達精密電子有限公司	從事經營新型電子元件之產銷業務	5,037,760	(2) 470,560	-	-	470,560	80,210	100	80,210	1,970,643	-	註2
富聯精密電子(重慶)有限公司	從事經營交換機及路由器之產銷業務	415,200	(2) 415,200	-	-	415,200	(36,941)	100	(36,941)	334,181	-	註2
富泰華精密電子(成都)有限公司	從事經營塑膠射出機及金屬壓縮機之產銷業務	1,439,360	(2) 1,439,360	-	-	1,439,360	152,625	100	152,625	2,631,623	-	註2
安品達精密工業(惠州)有限公司	從事計算機、便携式微型計算機及其零組件之產銷業務	1,384,000	(2) 1,107,200	-	-	1,107,200	(71,055)	100	(71,055)	1,290,247	-	註2
南寧富泰宏精密工業有限公司	從事經營手機之產銷業務	1,384,000	(2) -	-	-	-	25,828	63.43	16,258	915,130	-	註2
三營起精密光電(晉城)有限公司	從事鏡頭模組之產銷業務	3,795,215	(2) 848,089	-	-	848,089	(463,010)	100	(463,010)	870,689	-	註2
原瑞電池科技(深圳)有限公司	從事經營鋰電池、蓄電池、鋰離子電池芯、鋰離子電池組之產銷業務	-	(2) -	-	-	-	43,580	43.79	19,084	-	-	註2
天津富納源創科技有限公司	從事經營液晶裝置零件之產銷業務	-	(2) 470,560	-	-	470,560	(827)	99.38	(822)	-	-	註2

大陸被投公司名稱	主要營業項目	實收資本額(註1)	投資額	匯出或收回金額		積累金額	被投資公司損益之持股比例	本公司直接或間接投資之持股比例	本期認列損益帳面金額	未投資金額	截至本期末已匯回投資金額	止期投資益備註
				匯出	匯回							
富昱能源科技(阜寧)有限公司	從事經營太陽能電池之產銷業務	\$ 1,522,400 (2)	\$ 1,522,400	\$ -	\$ -	\$ 1,522,400	80.725	100	(\$ 80,725)	\$ 1,060,471	\$ -	註2
富泰京精密電子(煙台)有限公司	從事經營手機、手機零件、印刷電路板、插頭及插座、電壓未超過1000伏特者、手機機殼、其他遊樂器、桌上或室內遊戲物品之產銷業務	553,600 (2)	-	-	-	-	123,557	63.43	77,775	1,100,459	-	註2
鴻富錦精密工業(衡陽)有限公司	從事經營工具夾持器或自開螺絲頭、工作物夾持器、金屬模具、塑膠模具、搪磨或研磨機、熱融機、打標機、貼合機、以雷射、其他光或光子束加工之工具機(組裝設備)、螺絲機及檢具之產銷業務	1,051,840 (2)	1,051,840	-	-	1,051,840	222,314	100	222,314	3,820,000	-	註2
群康科技(重慶)有限公司	LCD後段模組製造和生產	83,040 (2)	109,999	-	-	109,999	(10)	100	(10)	(89,860)	-	註2
富能新能源科技服務(南陽)有限公司	經營機電電信及電路設備安裝業務	166,080 (2)	-	-	-	-	7,146	100	7,146	222,204	-	註2
業成科技(成都)有限公司	生產及銷售TFTLCD平板顯示屏、顯示屏材料	8,822,427 (2)	705,840	-	-	705,840	4,618,915	22.54	1,041,103	7,995,317	-	註2
長春雷冠環保塑料製品有限公司	從事經營其他供輸送或包裝貨物之塑膠製品之產銷業務	152,794 (2)	152,794	-	-	152,794	(7,883)	100	(7,883)	83,019	-	註2
長春宸泰科技有限公司	從事經營聚乳酸塑料之產銷業務	443,434 (2)	376,919	-	-	376,919	(8,335)	85	(7,085)	309,412	-	註2
長春雍泰科技有限公司	從事經營聚碳酸酯樹脂之產銷業務	44,288 (2)	44,288	-	-	44,288	(1,087)	85	(924)	49,184	-	註2
富鴻源(深圳)環保科技有限公司	從事經營環保技術開發、服務及諮詢與環保設備批發之業務	5,536 (2)	-	-	-	-	2,804	87.98	2,467	234,804	-	註2

大陸被投資公司名稱	主要營業項目	投資方	資本積累	本月初自台灣匯出投資額	本期末自台灣匯出投資額	被投資公司本期損益	本公司直接或間接投資之持股比例	本期末投資金額	截至本期末已匯回投資金額	止	備註
大 陸 被 投 資 公 司 名 稱	主要營業項目	投資方	資本積累	本月初自台灣匯出投資額	本期末自台灣匯出投資額	被投資公司本期損益	本公司直接或間接投資之持股比例	本期末投資金額	截至本期末已匯回投資金額	止	備註
賽恩倍吉科技顧問(深圳)有限公司	管理顧問業	\$ 121,792 (2)	\$ -	\$ -	\$ -	(\$ -)	51	420,683	\$ -	註2	
貴州富納源創科技有限公司	從事經營液晶裝置零件之產銷業務	1,134,880 (2)	1,134,880	-	1,134,880	(54,251)	99.38	659,066	-	註2	
重慶市瑞騰科技有限公司	從事經營光纖、光纖束、光纖電纜或光纖傳輸用之連接器之產銷業務	83,040 (2)	-	-	-	56,166	72.61	184,404	-	註2	
富貴康精密電子(貴州)有限公司	從事經營蜂巢式網路或其他無線網路電話(手機)、攜帶式自動資料處理機(平板電腦)、其他自動資料處理機(桌上型電腦)及其他輸入或輸出單元(遊戲機搖桿)之產銷業務	553,600 (2)	553,600	-	553,600	(21)	100	701,519	-	註2	
優爾材料(深圳)有限公司	從事經營丙烯腈-丁二烯-苯乙烯(ABS)共聚合物，初級狀態、苯乙烯聚合物之廢料、剝屑及碎片、其他聚苯乙烯，初級狀態之產銷業務	332,160 (2)	332,160	-	332,160	63,560	100	1,164,668	-	註2	
富士康工業互聯網股份有限公司	從事經營多功能工業機器人之產銷業務	86,449,924 (2)	23,816,694	-	23,816,694	86,546,404	84.08	439,032,903	11,947,749	註2	
深圳鴻智云創科技有限公司	從事經營金屬或金屬吸化物用射出模或壓縮膜(模具)、工作物夾持器(夾治具)之產銷業務	415,200 (2)	415,200	-	415,200	(7,062)	100	360,038	-	註2	
富金機網絡科技(河南)有限公司	從事經營綜合商品批發、計算機軟件的技術開發與銷售及機械設備租賃與維修業務	435,410 (2)	76,024	-	76,024	(16,337)	100	641,304	-	註2	

大陸被投資公司名稱	主要營業項目	實收資本額(註1)	投資方	資本積	匯出或收回金額		積出金額	被投資額	本公司直接投資或間接投資之持股比例	本期認列損益帳面	未投資金額	截至本期末已匯回投資	止
					金額	金額							
準時達國際供應管理有限公司	從事經營汽車貨運、陸上貨運承攬、海洋貨運承攬、航空貨運承攬、普通倉儲、電腦及周邊設備修理、通訊傳播設備修理業務	\$ 9,849,455 (2)	\$ 1,413,617	\$ -	\$ -	\$ 1,413,617	\$ 2,180,852	65.53	\$ 1,429,108	\$ 12,562,494	\$ -	註2	
重慶元創汽車整線集成有限公司	從事經營汽車零件製造、機車及其零件製造、汽機車及其零件、用品批發及零售之業務	451,956 (2)	-	-	-	-	5,827	31.11	1,813	188,814	-	註2	
嘉銘融資租賃(上海)有限公司	從事經營金融租賃業務	830,400 (2)	207,600	-	-	207,600	137,644	100	137,644	1,513,865	-	註2	
昆山納諾新材料科技有限公司	從事經營導熱管、導熱塑膠粒、導熱膠(導熱灌封膠)、砂紙、拋光輪、拋光液、切削液、拋光臘、鑽石研磨液之產銷業務	564,134 (2)	55,360	-	-	55,360	34,459	9.45	-	55,360	-	註2	
深圳景輝科技有限公司	從事經營通信產品的技術開發、進出口及電子設備及其零組件批發業務	10,115 (2)	18,127	-	-	18,127	1,536	40	614	7,365	-	註2-3	
福士瑞精密工業(濟源)有限公司	從事經營自動化類設備、數位系統、伺服系統、家電變頻類系統、數控化自動控制軟件之產銷及貨物進出口報關服務業務	- (2)	-	-	-	-	-	100	-	-	-	註2	
昆山富成科精密電子有限公司	從事經營電路板表面黏著構裝設計、加工及製造業務	692,000 (2)	692,000	-	-	692,000	163,659	100	163,659	1,194,347	-	註2	
富成科精密電子(煙台)有限公司	從事經營電路板表面黏著構裝設計、加工及製造業務	- (2)	207,600	-	-	207,600	-	-	-	-	-	註2	

大陸被投資公司名稱	主要營業項目	實收資本額(註1) \$	投資方(註1) \$	資本期初自台灣匯出		匯出或收回		積累		本公司直接		截至本期末已匯回投資	止
				積累	投資額	匯出	匯入	積累	投資額	或間接	損益		
富華科精密工業(深圳)有限公司	從事經營電器及視聽電子產品、照明設備、無線通信機械器材、電子零組件、電腦及其週邊設備、汽車、光學儀器、資料儲存媒體產品之印刷電路板加工業務	358,628	249,120	-	-	249,120	67,903	53.98	36,643	1,980	-	註2	
福士瑞精密工業(成都)有限公司	從事經營綜合加工機、其它自動資料處理機之產銷及貨物進出口報關服務之業務	193,760	193,760	-	-	193,760	32,877	100	32,877	776,189	-	註2	
鴻富進精密工業(深圳)有限公司	從事經營綜合加工機(自動化類設備)、其它數位式自動資料處理機之產銷及貨物進出口報關服務業務	332,160	332,160	-	-	332,160	166,108	100	166,108	526,682	-	註2	
鴻慶精密機械有限公司	從事經營綜合加工機(自動化類設備)之產銷業務	382,949	382,949	-	-	382,949	386,608	100	386,608	229,949	-	註2	
福士瑞精密工業(晉城)有限公司	從事經營自動化類設備、數位系統、伺服系統、家電變頻類系統、數控化自動控制軟件之產銷及貨物進出口報關服務業務	-	113,488	-	-	113,488	1,268	100	1,268	-	-	註2	
福士瑞精密工業(鄭州)有限公司	從事經營綜合加工機、其它自動資料處理機(具系統形式者)之產銷及貨物進出口報關相關服務業務	213,079	221,440	-	-	221,440	9,060	100	9,060	308,665	-	註2	
富雷電子科技(菏澤)有限公司	從事經營供通訊用電導體(裝有插接器、電壓不超過1,000伏特者)之產銷業務	138,400	-	-	-	-	111,701	72.61	85,390	105,205	-	註2	
合勝勤電子科技(深圳)有限公司	從事電腦、電腦周邊產品、模具研發與設計	70,812	3,874	-	-	3,874	9,770	5	-	3,874	-	註2	

大陸被投公司名稱	主要營業項目	實收資本額(註1)	投資式樣	匯出或收回金額		投資積累	投資被投公司損益之持股比例	本公司直接或間接投資之持股比例	截至本期末已匯回投資金額	截止本期末投資收益	備註
				匯出	匯回						
正一龍華特種材料(深圳)有限公司	從事經營綜合商品批發、化學材料及其產品、計算機軟件的技術開發與銷售、機械設備租賃與維修業務	\$ 830,400 (2)	\$ 121,792	\$ -	\$ -	\$ 121,792	96.23	96.23	\$ 190,351	-	註2
北京技德網絡技術有限公司	從事經營電子購物及郵購、電腦軟體設計、電腦系統整合服務、未分類其他資訊供應服務業務	561,416 (2)	83,040	-	-	83,040	6.38	6.38	83,040	-	註2
深圳市雷鴻基貿易有限公司(原名:雷夢網科技(深圳)有限公司)	從事經營電子購物及郵購、商品經紀、商業、資訊及專業管理教育服務業務	- (2)	44,288	-	-	44,288	100	100	-	-	註2
深圳納雷海光電有限公司(原名:深圳納諾光電有限公司)	從事經營光電產品之研發、技術服務業務	8,618 (2)	9,850	-	-	9,850	9.45	9.45	9,850	-	註2
正一特種材料(河南)有限公司	從事經營化工產品、光學膜、保護膜、膠帶、膠水、黏著劑、油墨、塗料、研磨液、切削油、塑料製品、砂紙、砂輪、研磨材料及其零配件之開發、設計、製造、銷售、租賃、維修與售後服務	290,640 (2)	290,640	-	-	290,640	96.23	96.23	299,329	-	註2
富准精密模具(嘉善)有限公司	從事經營金屬切削刀具、工業自動控制系統裝置、數控機床、自動檢測設備及垂直多關節機器人、自動化高架立體倉儲設備、可攜式微型計算機、數位放電設備、精密銜壓模具、精密型腔模具、模具標準件之產銷業務	968,800 (2)	968,800	-	-	968,800	100	100	2,760,699	-	註2
金機虎精密機械(武漢)有限公司	從事經營金屬或金屬硬化物用射出模或壓縮模及其他橡膠或塑膠用模之產銷業務	968,800 (2)	968,800	-	-	968,800	100	100	1,314,322	-	註2

大陸被投公司名稱	主要營業項目	實收資本額(註1)	投資積	匯出或收回金額		投資積	被投資額	本公司直接或間接投資公司或間接投資之持股比例	本期投資損益帳	截至本期末已匯回投資額	截止本期末投資收益
				匯出	匯回						
富呈置業(上海)有限公司	從事經營工業設計、其他專門設計服務、汽車租賃、其他綜合商品零售、電腦及週邊設備、軟體零售、通訊設備零售、視聽設備零售、汽車零件零售、用品零售及前揭零售商品、設備之電子商務業務	\$ 5,100,936 (2)	\$ 6,920,000	\$ -	\$ -	\$ 6,920,000	\$ 134,937	83.13	\$ 112,173	\$ 3,726,295	-
富華科精密工業(貴州)有限公司	從事經營電路板表面黏著購裝設計、加工及製造業務	830,400 (2)	830,400	-	-	830,400	17,749	100	17,749	937,967	-
蘭考裕富精密科技有限公司	從事經營光學鏡片、玻璃製品、金屬配件之產銷及研發業務	12,000,580 (2)	10,241,600	-	-	10,241,600	234,351	100	234,351	9,876,156	-
蘭考裕德環保材料科技有限公司	從事經營紙箱、彩盒、包裝盒之產銷業務	- (2)	1,245,600	-	-	1,245,600	17,721	100	17,721	-	-
鴻富勝精密電子(鄭州)有限公司	從事經營生產第三代及後續移動通信系統手機、金屬與非金屬製品模具的設計、製造	422,400 (2)	103,800	-	-	103,800	130,845	100	130,845	1,114,425	-
宇宙世代信息技術(深圳)有限公司	從事經營計算機軟件、通訊產品技術開發、網路平台、監控系統技術開發、服務及諮詢、企業管理諮詢、市場行銷策劃、國內貿易及經營進出口業務	25,962 (2)	-	-	-	-	17,253	37.88	(6,535)	25,602	-
基鼎科技秦皇島有限公司	研發生產集成電路(IC)封裝載板、集成電路(IC)專用材料、集成電路(IC)封裝及測試、集成電路(IC)產品有關之設計開發、銷售自產產品並提供相關技術和售後服務，租賃自有房屋，電子產品的批發，貨物進出口等業務	2,072,195 (2)	-	-	-	-	1,135,214	26.57	301,649	544,352	-

大陸被投公司名稱	主要營業項目	實收資本額(註1)	投資方式	資本期初自台灣匯出積	投資額	匯出或收回金額		投資額	本公司直接投資公司或間接投資之持股比例	本期投資	認列損益帳	未投資金額	截至本期末已匯回投資	止
						匯出	匯回							
富陽新能源科技南陽有限公司	從事經營對光伏發電、系統集成等新能源項目及相關配套設施、設備的投資、採購、銷售、管理以及相關技術開發與應用、諮詢服務業務	\$ 3,914,902 (2)	\$ -	\$ -	\$ -	\$ -	\$ -	\$ -	100	\$ 109,275	\$ 109,275	\$ 3,884,987	\$ -	註2
煙台飛虎樂購信息科技有限公司	從事經營旅遊信息諮詢、票務代理、倉儲服務、進出口及佣金代理業務、電子產品、電器產品維修、無店面零售業務	87,082 (2)	56,423	-	-	-	56,423	23,854	70	16,698	127,262	-	-	註2
昆山納諾環保科技有限公司	從事經營環保電子設備、水處理設備的設計、組裝生產、銷售自產產品、化妝品批發之業務	78,008 (2)	-	-	-	-	-	29,280	9.45	-	20,652	-	-	註2
睿志達光電(深圳)有限公司	從事研發、生產經營新型平板顯示屏、顯示屏材料、豐顯示屏、移動通訊產品、光學玻璃、移動通訊產品的零配件、顯示屏及光學玻璃生產設備及其原材料的批發業務	1,384,000 (2)	-	-	-	-	-	13,216	100	13,216	208,108	-	-	註2
南京鴻富夏精密電子有限公司	從事經營精密電子設備、光電技術及相關設備、醫療設備、醫療器械、自動化設備研發、生產、銷售、技術服務、技術諮詢、技術轉讓、自有房屋及設備租賃、自營和代理各類商品及技術的進出口業務	5,500,028 (2)	4,705,600	-	-	-	4,705,600	18,520	100	18,520	-	-	-	註2
趨快聯信息技術(深圳)有限公司	從事經營計算機及互聯網產品、軟件開發；計算機及互聯網技術諮詢服務、企業營銷策劃、商務信息服務之業務	201,924 (2)	110,692	-	-	-	110,692	2,661	53.33	1,419	37,587	-	-	註2

大陸被投公司名稱	主要營業項目	實收資本額(註1)	投資式累積	資本初期自台灣匯出	匯出或收回金額	匯出或收回金額	資本積累	投資額	被投資額	本公司直接投資或間接投資之持股比例	本期認列損益帳面	截至本期末已匯回投資額	止	備註
天恩仕(北京)貿易有限公司	從事經營移動通信設備及終端、計算機軟體、網路設備的批發、佣金代理及進出口業務	128,850	(2)	-	-	-	-	-	-	63.43	30,870	613,024	-	註2
北京邁格威科技有限公司	從事經營計算機軟體技術開發、技術推廣、技術轉讓、技術諮詢、技術服務、計算機系統集成、數據處理、動漫模型設計、電腦動畫設計、經濟貿易諮詢、企業管理諮詢；批發自行開發後的產品、機械設備、電子產品、五金交電、計算機、軟件及輔助設備、日用品業務	13,535,154	(2)	36,507	-	-	36,507	-	-	3.30	-	36,507	-	註2
訊芸電子科技(中山)有限公司	從事經營生產經營集成電路、新型電子元器件、從事電子製造設備、設備零配件、自產產品的原材料、機械設備、機電設備、電子產品及軟體、從事上述產品的研究開發及技術諮詢服務、售後維修服務業務	267,306	(2)	-	-	-	-	-	-	59.52	37,347	361,595	-	註2
富聖光電科技(昆山)有限公司	光電科技領域內的技術開發、技術轉讓、技術諮詢、技術服務，光通訊模塊、高速連接器及線纜的開發、製造；新能源汽車充電電器的開發、測試，銷售自產產品；光電產品的銷售	321,345	(2)	-	-	-	-	-	-	36.31	22,094	217,572	-	註2
富智康電子科技(南京)有限公司	生產、加工移動通信設備(手機)及其零部件及相關的機組、治具、檢具	-	(2)	-	-	-	-	-	-	-	-	-	-	註2

大陸被投公司名稱	主要營業項目	投資方	投資額(註1)	式金	積	自台灣匯出		匯出		或收回		自台灣匯入		被投資公司		直接投資		本期末		截至本期末	
						積	額	出	收	額	回	積	額	損	益	額	收	已匯回	止		
金額	金額	金額	金額	金額	金額	金額	金額	金額	金額	金額	金額	金額	金額	金額	金額	金額	金額	金額	金額	金額	金額
當智康(南京)智能科技有限公司	手機相關軟體與硬體的開發測試、系統集成、應用服務及相關技術服務	(2)	-	\$	-	\$	-	\$	-	\$	-	\$	38	63.43	\$	24	\$	-	\$	-	註4
金機虎精密機械(秦皇島)有限公司	從事開發、生產經營精密模具、金屬與非金屬、電子類產品零件；自動化設備及其關鍵零件、五金製品、鋁合金製品、注塑成型、塑膠製品的開發、設計、生產、熱處理加工、金屬材料剪切加工業務	(2)	41,520		-		-		-		-		33,320	100	(33,320)		5,354		-	註2
基精密科技(深圳)有限公司	從事經營顯示屏材料、精密玻璃、玻璃、移動通信產品零件、顯示屏及光伏玻璃生產設備及其原料的開發、設計、生產、銷售業務	(2)	-		415,200		-		-		415,200		-	100		-		-		-	註2
廣西鴻之思投資管理有限公司	從事經營投資管理諮詢、受託資產管理、企業管理諮詢、投資信息諮詢業務	(2)	9,775		4,277		-		-		4,277		2,328	50	(1,164)		313		-	註2
淮安嘉維實業發展有限公司	從事經營建築材料、家具及五金工具生產及銷售；商務信息諮詢；餐飲管理；餐飲服務業務	(2)	803,638		-		-		-		-		39,052	37.96		14,824		240,650		-	註2
源康(深圳)農業科技有限公司	從事蔬菜、果品無公害栽培技術及產品的開發；農業栽培技術設備、工藝禮品、保健食品的研發、批發技術諮詢、零售、進出口及相關配套業務	(2)	23,715		-		-		-		-		56,548	50	(28,274)		3,509		-	註2

大陸被投資公司名稱	主要營業項目	實收資本額(註1)	投資額	匯出或收回金額		投資積累額	自台灣匯出投資額		被投資公司損益	本公司直接或間接投資之持股比例		截至本期末已匯回投資金額	止期投資益	備註
				匯出	匯回		金額	金額		金額	金額			
鴻錙機電科技(安徽)有限公司	從事經營開發、生產、銷售及貿易自動化設備及其關鍵零組件、自動化周邊設備、伺服器具、精密主軸、伺服器驅動系統、總線式控制系統、射出成形機、智能家電；從事貨物及技術的進出口業務	\$ 1,022,092	(2)	\$ -	\$ -	\$ -	\$ -	\$ -	365,256	100	\$ 375,467	-	註2	
深圳市鴻飛精密科技有限公司	從事經營攝影攝像機及其附件、多媒體錄製及播放器及其配件、數字音視頻系統的研發、生產、銷售；電子設備的租賃；國內貿易；經營業務	273,137	(2)	-	-	-	-	38,058	100	166,176	-	註2		
成都銘錫製造科技有限公司	從事經營玩具、智能機器人產品的批發、生產；信息系統集成服務；市場信息諮詢；通訊產品、智能設備、計算機軟件、教學設備、電子產品、計算機軟件的批發、備金代理、進出口業務及其它相關配套業務。	-	(2)	-	-	-	-	-	-	-	-	-	註5	
業泓科技(成都)有限公司(原名:倍盛科技(成都)有限公司)	生物辨識系統、觸控系統、平板顯示屏模組、顯示屏材料之製造生產及銷售	470,560	(2)	-	-	-	-	49,542	22.54	11,167	83,208	-	註2	
昆山康瑞包裝材料有限公司	從事生產、加工紙箱、紙包裝用品、五金配件、塑膠製品，銷售自產產品並提供售後服務。	18,257	(2)	-	-	-	-	(2,090)	26.47	553	3,990	-	註2	
禮鼎半導體科技(深圳)有限公司	從事研發生產集成電路封裝載板、集成電路專用材料、系統級封裝載板，經營銷售自產產品並提供相關技術和售後服務。	3,223,398	(2)	-	-	-	-	86,439	26.57	22,969	6,226	-	註2	

大陸被投資公司名稱	主要營業項目	實收資本額(註1)	投資方	資本式樣	本期初自台灣匯出投資額	本期匯出投資額	或收回金額		截至本期末自台灣匯入投資額	本公司直接或間接投資之持股比例	本期投資損益	截至本期末已匯回投資金額	截止投資益	備註
							匯出	收回						
廣東京之映科技有限公司	從事集成電路設計及軟件開發，電子產品批發及零售，知識產權服務業務。	\$ 270,790	(2)	\$ -	\$ -	\$ -	\$ -	\$ -	26.07	(\$ 247,810)	(\$ 64,609)	\$ 50,481	-	註2
珠海艾盛科技有限公司	從事集成電路設計及軟件開發，電子產品批發及零售，知識產權服務業務。	151,935	(2)	-	-	-	-	-	26.07	(10,293)	(2,684)	69,860	-	註2
珠海琅琊閣芯片科技有限公司	從事集成電路設計及軟件開發，電子產品修理、批發及零售，知識產權服務業務。	106,518	(2)	-	-	-	-	-	26.07	(58,695)	(15,303)	28,530	-	註2
佛山市普立達科技有限公司	從事經營生產銷售各類照相機、電子激光製造器、攝影機、平板顯示器、數字音視頻系統、多維立體眼鏡、電子及光電控制元件、液晶顯示元件、精密鏡片及衝壓模具。	349,367	(2)	-	-	-	-	-	100	16,601	16,601	342,935	-	註2
青島新核芯科技有限公司	從事經營集成電路元件的封裝及測試；銷售集成電路、載板、設備及提供相關技術服務及諮詢；封裝、測試的設備及軟硬體設計開發；半導體材料的批發和進出口，並提供其他相關配套服務業務。	1,297,522	(2)	-	-	-	-	-	20.13	53,193	10,708	161,483	-	註2
奧音科技(鎮江)有限公司	從事聲學元件的製造及研發	3,079,746	(2)	-	-	-	-	-	73.28	(203,795)	(149,341)	275,429	-	註2
富泰華精密工業(威海)有限公司	從事複印和膠印設備製造及銷售	-	(2)	-	-	-	-	-	100	7,908	7,908	7,926	-	註2

公司名稱	投資金額	核准投資金額	投資上限
鴻海精密工業股份有限公司	\$ 183,654,723	\$ 343,082,688	\$ -
依經濟部投審會 規定赴大陸地區 經濟部投審會 核准投資金額			
依經濟部投審會 規定赴大陸地區 投資上限			

註1：投資方式區分為下列三種：

(1)直接赴大陸地區從事投資。

(2)透過第三地區公司FOXCONN(FAREAST)LIMITED再投資大陸。

(3)其他方式。

註2：本期認列投資損益欄中，除富智康精密組件(北京)有限公司、宏訊電子工業(杭州)有限公司、富泰京精密工業有限公司、富泰京精密電子(北京)有限公司、富智康精密電子(廊坊)有限公司、富智康(南京)通訊有限公司、南京富宏精密工業有限公司、富泰京精密工業有限公司、富泰京精密電子(煙台)有限公司、天恩仕(北京)貿易有限公司、富智康電子科技(南京)有限公司、富智康(南京)智能精密有限公司，係經由興中華國際會計師事務所所有合作關係之國際性會計師事務所查核簽證之財務報告認列，其餘係經由台灣母公司簽證會計師簽證之財務報告認列。

註3：本公司已於民國103年以自有資金匯出美金654,890元至英屬開曼群島FOXTECHHOLDINGS INC.，爰錄取得CHINADRAGONTELECOMHOLDING CO., LTD. 之40%股權，間接持有其轉投資事業深圳景煌科技有限公司之40%股權。

註4：富智康電子科技(南京)有限公司已於民國110年12月31日尚未成立。

註5：成都致錫姆達科技有限公司已於民國110年12月31日尚未成立。

一、大陸被投資公司已清算、出售或註銷登記，但尚未向經濟部投審會申請註銷投資額之情形如下：

- 1、光地輝科技(深圳)有限公司已於民國94年辦理清算。
- 2、上海拍得麗商貿有限公司已於民國98年4月清算完畢。
- 3、東風安泰(武漢)汽車電氣系統有限公司已於民國101年全數出售。
- 4、柳州安泰方盛電氣系統有限公司已於民國101年全數出售。
- 5、阿里巴巴(中國)網路科技(上海)有限公司及北京新雅在線信息技術有限公司已於民國101年全數出售。
- 6、富智康精密電子(營口)有限公司已於民國101年完成註銷登記。
- 7、鴻富錫精密工業(秦皇島)有限公司已於民國101年完成註銷登記。
- 8、富士康(秦皇島)有限公司已於民國100年完成註銷登記。
- 9、群康電子(昆山)有限公司已於民國105年向當地主管機關完成與康准電子科技(昆山)有限公司合併案之登記核備，存續公司為康准電子科技(昆山)有限公司。
- 10、佛山富華精精密電子有限公司已於民國106年12月清算完畢，並於民國107年10月22日經經濟部投審會核准撤銷投資金額美金13,500,000元。
- 11、煙台致睿電子科技(龍沂)有限公司已於民國107年11月18日經當地主管機關核准註銷。
- 12、全德大睿科技(佛山)有限公司已於民國107年全數出售，並於108年4月26日經經濟部投審會核准撤銷投資金額美金53,490,425元。
- 13、金機寶貿城(臨沂)有限公司已於民國108年完成註銷登記。
- 14、康准電子科技(昆山)有限公司已於民國108年向當地主管機關完成與富錫電子科技(常熟)有限公司合併案之登記核備，存續公司為康准電子科技(昆山)有限公司。
- 15、嘉興華供商貿有限公司已於民國108年完成註銷登記。
- 16、富智康(成都)通訊科技(上海)有限公司已於民國108年全數出售，並於108年4月26日經經濟部投審會核准撤銷投資金額美金7,183,572元。
- 17、國捷電子(上海)有限公司已於民國108年完成清算。
- 18、北京小魚兒網絡科技(深圳)股份有限公司已於民國109年全數出售，其股權已於民國109年全數出售。
- 19、齊發光科技(深圳)股份有限公司已於民國109年全數出售，其股權已於民國109年全數出售。
- 20、福建創思教育貿易有限公司已於民國109年完成註銷登記。
- 21、基智精密科技(深圳)有限公司已於民國110年2月完成註銷登記。
- 22、聯譜科技(深圳)有限公司已於民國110年2月完成註銷登記。
- 23、金機虎精密機械(淮安)有限公司已於民國110年3月完成註銷登記。
- 24、天津富錫源創科技(深圳)有限公司已於民國110年10月完成註銷登記。
- 25、富成科精密電子(煙台)有限公司已於民國110年10月完成註銷登記。
- 26、福士瑞精密工業(晉城)有限公司已於民國110年11月完成註銷登記。
- 27、蘭考裕德環際材料科技(鄭州)有限公司已於民國110年向當地主管機關完成與蘭考裕富精密科技(鄭州)有限公司合併案之登記核備，存續公司為蘭考裕富精密科技(鄭州)有限公司。
- 28、南京鴻富精密電子有限公司已於民國110年全數出售，其股權已於民國110年全數出售。
- 29、南京鴻富精密電子有限公司已於民國110年全數出售，其股權已於民國110年全數出售。
- 30、南京鴻富精密電子有限公司已於民國110年全數出售，其股權已於民國110年全數出售。

二、大陸被投資公司因投資架構重組，改由大陸公司再轉投資者，經核准投資額併入大陸公司之情形如下：

- 1、宏群勝精密電子(營口)有限公司、宏啟勝精密電子(秦皇島)有限公司、宏恒勝電子科技(淮安)有限公司、富柏工業(深圳)有限公司、慶鼎精密電子(淮安)有限公司及裕鼎精密電子(淮安)有限公司，前述大陸公司已於民國106年9月20日向經濟部投審會核准投資金額共計美金216,509,695元。惟因ZHEN DING TECHNOLOGY HOLDING LIMITED進行投資架構調整，由鼎鼎控股(深圳)股份有限公司取得前述大陸公司，本公司已於民國106年9月20日向經濟部投審會完成報備。

鴻海精密工業股份有限公司及子公司
應付公司債

民國110年12月31日

單位：新台幣千元
(除特別註明者外)

附表十二

債 券 名 稱	擔 受 託 人	發 行 日 期	期 限	付 息 日 期	利 率 (%)	金 額		未 攤 銷 (折) 價	帳 面 價 值	擔 保 情 形	備 註
						發 行 總 額	已 還 數 額				
100年第二期無擔保普通公司債	永豐商業銀行 股份有限公司	100/06/14	10年	註1	1.82	\$ 1,400,000	\$ 1,400,000	\$ -	\$ -	-	無
丙券	"	"	"	"	"	"	"	"	"	"	"
103年第一期無擔保普通公司債	"	103/03/18	7年	"	1.75	350,000	350,000	-	-	-	"
丙券	"	"	"	"	"	"	"	"	"	"	"
丁券	"	"	10年	"	2.00	2,500,000	-	2,500,000	2,500,000	2,500,000	"
103年第二期無擔保普通公司債	"	103/05/21	7年	"	1.70	3,350,000	3,350,000	-	-	-	"
丙券	"	"	"	"	"	"	"	"	"	"	"
丁券	"	"	10年	"	1.95	4,200,000	-	4,200,000	4,200,000	4,200,000	"
103年第三期無擔保普通公司債	"	103/07/08	7年	"	1.70	6,000,000	6,000,000	-	-	-	"
甲券	"	"	"	"	"	"	"	"	"	"	"
乙券	"	"	10年	"	1.95	6,000,000	-	6,000,000	6,000,000	6,000,000	"
103年第四期無擔保普通公司債	"	103/10/08	7年	"	1.80	3,200,000	3,200,000	-	-	-	"
丙券	"	"	"	"	"	"	"	"	"	"	"
丁券	"	"	10年	"	2.02	2,200,000	-	2,200,000	2,200,000	2,200,000	"
戊券	"	"	12年	"	2.15	200,000	-	200,000	200,000	200,000	"
103年第五期無擔保普通公司債	"	104/01/14	7年	"	1.80	2,800,000	-	2,800,000	2,800,000	2,800,000	"
丙券	"	"	"	"	"	"	"	"	"	"	"
104年第一期無擔保普通公司債	"	"	7年	"	1.75	1,000,000	-	1,000,000	1,000,000	1,000,000	"
戊券	"	"	"	"	"	"	"	"	"	"	"
104年第二期無擔保普通公司債	"	104/06/24	6年	"	1.55	400,000	400,000	-	-	-	"
戊券	"	"	"	"	"	"	"	"	"	"	"
己券	"	"	7年	"	1.70	2,300,000	-	2,300,000	2,300,000	2,300,000	"
庚券	"	"	10年	"	1.90	500,000	-	500,000	500,000	500,000	"
104年第三期無擔保普通公司債	"	104/09/29	5.5年	"	1.27	200,000	200,000	-	-	-	"
戊券	"	"	"	"	"	"	"	"	"	"	"
己券	"	"	6年	"	1.33	400,000	400,000	-	-	-	"
庚券	"	"	7年	"	1.45	1,000,000	-	1,000,000	1,000,000	1,000,000	"
辛券	"	"	12年	"	2.00	300,000	-	300,000	300,000	300,000	"
104年第四期無擔保普通公司債	"	104/11/30	6年	"	1.28	100,000	100,000	-	-	-	"
戊券	"	"	"	"	"	"	"	"	"	"	"
己券	"	"	7年	"	1.40	1,400,000	-	1,400,000	1,400,000	1,400,000	"
庚券	"	"	10年	"	1.75	100,000	-	100,000	100,000	100,000	"
辛券	"	"	12年	"	1.95	200,000	-	200,000	200,000	200,000	"

債 券 名 稱	發 行 日 期	期 限	付 息 日 期	利 率 (%)	金 額			未 攤 銷 (折) 價	帳 面 價 值	擔 保 情 形	備 註
					發 行 總 額	已 還 數 額	期 末 餘 額				
永豐商業銀行 股份有限公司											
105年第一期無擔保普通公司債	105/06/07	5年	註1	0.80	\$	2,100,000 (\$	2,100,000)	\$	-	-	-
丁券	"	6年	"	0.88		1,300,000	-	1,300,000	1,300,000		無
戊券	"	7年	"	0.95		1,800,000	-	1,800,000	1,800,000		"
己券	"	10年	"	1.20		1,800,000	-	1,800,000	1,800,000		"
庚券	"										"
105年第二期無擔保普通公司債	105/08/08	4.75年	"	0.70		500,000 (500,000)	-	-	-	"
丙券	"	5年	"	0.73		2,300,000 (2,300,000)	-	-	-	"
丁券	"	6年	"	0.83		1,700,000	-	1,700,000	1,700,000		"
戊券	"	7年	"	0.90		2,900,000	-	2,900,000	2,900,000		"
105年第三期無擔保普通公司債	105/11/07	5年	"	0.83		900,000 (900,000)	-	-	-	"
丙券	"										"
106年第一期無擔保普通公司債	106/05/17	5年	"	1.12		4,000,000	-	4,000,000	4,000,000		"
丙券	"	7年	"	1.36		900,000	-	900,000	900,000		"
丁券	"	10年	"	1.53		400,000	-	400,000	400,000		"
戊券	"										"
106年第二期無擔保普通公司債	106/08/08	4年	"	0.98		800,000 (800,000)	-	-	-	"
丙券	"	5年	"	1.04		3,100,000	-	3,100,000	3,100,000		"
丁券	"	6年	"	1.18		200,000	-	200,000	200,000		"
戊券	"	7年	"	1.30		2,000,000	-	2,000,000	2,000,000		"
庚券	"	10年	"	1.52		700,000	-	700,000	700,000		"
106年第三期無擔保普通公司債	106/11/16	5年	"	1.00		2,950,000	-	2,950,000	2,950,000		"
乙券	"	7年	"	1.18		1,950,000	-	1,950,000	1,950,000		"
丙券	"	10年	"	1.40		1,000,000	-	1,000,000	1,000,000		"
丁券	"										"
107年度第一期無擔保普通公司債	107/05/09	3年	"	0.76		1,000,000 (1,000,000)	-	-	-	"
甲券	"	5年	"	0.89		3,100,000	-	3,100,000	3,100,000		"
乙券	"	6年	"	0.96		200,000	-	200,000	200,000		"
丙券	"	7年	"	1.05		3,200,000	-	3,200,000	3,200,000		"
丁券	"	10年	"	1.35		1,500,000	-	1,500,000	1,500,000		"
戊券	"										"
107年第二期無擔保普通公司債	107/07/27	3年	"	0.73		700,000 (700,000)	-	-	-	"
甲券	"	4年	"	0.80		200,000	-	200,000	200,000		"
乙券	"	5年	"	0.87		3,900,000	-	3,900,000	3,900,000		"
丙券	"	6年	"	0.92		500,000	-	500,000	500,000		"
丁券	"	7年	"	1.00		2,300,000	-	2,300,000	2,300,000		"
戊券	"	10年	"	1.30		1,400,000	-	1,400,000	1,400,000		"
己券	"										"

債 券 名 稱	發 行 日 期	期 限	付 息 日 期	利 率 (%)	金 額			帳 面 價 值	擔 保 情 形	備 註
					已 還 款 額	期 末 餘 額	未 攤 銷 (折) 價			
108年第一期無擔保普通公司債										
甲券	108/10/22	3年	註1	0.68	\$ 100,000	\$ 100,000	\$ -	100,000	無	
乙券	"	5年	"	0.80	1,900,000	1,900,000	-	1,900,000	"	
丙券	"	6年	"	0.86	500,000	500,000	-	500,000	"	
丁券	"	7年	"	0.90	2,500,000	2,500,000	-	2,500,000	"	
戊券	"	10年	"	1.10	950,000	950,000	-	950,000	"	
108年第二期無擔保普通公司債										
甲券	109/1/9	5年	"	0.81	1,700,000	1,700,000	-	1,700,000	"	
乙券	"	6年	"	0.85	500,000	500,000	-	500,000	"	
丙券	"	7年	"	0.92	2,350,000	2,350,000	-	2,350,000	"	
丁券	"	10年	"	1.12	1,650,000	1,650,000	-	1,650,000	"	
109年第一期無擔保普通公司債										
甲券	109/5/14	5年	"	0.80	1,900,000	1,900,000	-	1,900,000	"	
乙券	"	7年	"	0.90	4,100,000	4,100,000	-	4,100,000	"	
丙券	"	10年	"	1.00	600,000	600,000	-	600,000	"	
109年第二期無擔保普通公司債										
甲券	109/9/9	5年	"	0.69	2,850,000	2,850,000	-	2,850,000	"	
乙券	"	7年	"	0.79	3,700,000	3,700,000	-	3,700,000	"	
丙券	"	10年	"	0.90	1,400,000	1,400,000	-	1,400,000	"	
丁券	"	12年	"	1.00	300,000	300,000	-	300,000	"	
109年第三期無擔保普通公司債										
甲券	109/12/28	5年	"	0.53	1,800,000	1,800,000	-	1,800,000	"	
乙券	"	7年	"	0.63	6,600,000	6,600,000	-	6,600,000	"	
丙券	"	10年	"	0.68	3,400,000	3,400,000	-	3,400,000	"	
丁券	"	15年	"	0.90	200,000	200,000	-	200,000	"	
110年第一期無擔保普通公司債										
甲券	110/5/14	3年	"	0.48	1,300,000	1,300,000	-	1,300,000	"	
乙券	"	5年	"	0.54	2,100,000	2,100,000	-	2,100,000	"	
丙券	"	7年	"	0.63	5,700,000	5,700,000	-	5,700,000	"	
丁券	"	10年	"	0.73	2,200,000	2,200,000	-	2,200,000	"	
戊券	"	15年	"	0.95	700,000	700,000	-	700,000	"	
110年第二期無擔保普通公司債										
甲券	110/9/30	5年	"	0.51	2,550,000	2,550,000	-	2,550,000	"	
乙券	"	7年	"	0.62	10,300,000	10,300,000	-	10,300,000	"	
丙券	"	10年	"	0.70	2,400,000	2,400,000	-	2,400,000	"	
丁券	"	15年	"	0.84	200,000	200,000	-	200,000	"	

債 券 名 稱	發 行 日 期	期 限	付 息 日 期	利 率 (%)	金 額			帳 面 價 值	擔 保 情 形	備 註
					發 行 總 額	已 還 數 額	期 末 餘 額			
永豐商業銀行 股份有限公司										
110年第三期無擔保普通公司債	110/12/8	3年	註1	0.55	\$ 1,000,000	\$ -	1,000,000	\$ -	1,000,000	無
甲券	"	5年	"	0.63	5,500,000	-	5,500,000	-	5,500,000	"
乙券	"	7年	"	0.72	4,000,000	-	4,000,000	-	4,000,000	"
丙券	"	10年	"	0.82	1,650,000	-	1,650,000	-	1,650,000	"
丁券	105/9/23	5年	註2	2.25	美金600,000仟元	美金600,000仟元	-	-	-	"
美金計價海外普通公司債	"	10年	"	3.00	美金400,000仟元	-	美金400,000仟元	-	美金400,000仟元	"
美金計價海外普通公司債	106/9/20	5年	"	0.52	日幣6,000,000仟元	-	日幣6,000,000仟元	-	日幣6,000,000仟元	"
日幣計價海外普通公司債	"	7年	"	0.70	日幣2,500,000仟元	-	日幣2,500,000仟元	-	日幣2,500,000仟元	"
日幣計價海外普通公司債	108/3/12	5年	"	3.75	美金700,000仟元	-	美金700,000仟元	-	美金700,000仟元	"
美金計價海外普通公司債	"	10年	"	4.25	美金300,000仟元	-	美金300,000仟元	-	美金300,000仟元	"
美金計價海外普通公司債	109/10/28	5年	"	1.63	美金800,000仟元	-	美金800,000仟元	-	美金800,000仟元	"
美金計價海外普通公司債	"	10年	"	2.50	美金600,000仟元	-	美金600,000仟元	-	美金600,000仟元	"
美金計價海外普通公司債	110/8/25	7年	"	1.88	美金110,000仟元	-	美金110,000仟元	-	美金110,000仟元	"
106年第一期海外可轉換公司債	106/11/6	5年	註1	0.00	15,096,000 (1,817,558)	13,278,442 (175,448)	13,102,994	"
107年第一期無擔保可轉換公司債	107/2/12	5年	"	0.00	1,500,000	-	1,500,000	25,166)	1,474,834	"
110年第一期海外可轉換公司債	110/8/5	5年	"	0.00	19,584,600	-	19,183,116	-	19,183,116	"

註1:於到期依面額一次還本；並自發行日起依票面利率每年單利計，付息一次。

註2:於到期依面額一次還本；並自發行日起依票面利率每半年單利計，付息一次。

鴻海精密工業股份有限公司及子公司

主要股東資訊

民國110年12月31日

附表十三

主要股東名稱	股份	
	持有股數	持股比例
郭台銘	1,742,198,518	12.56%

五、最近年度經會計師查核簽證之公司個體財務報告



會計師查核報告

(111)財審報字第 21004024 號

鴻海精密工業股份有限公司 公鑒：

查核意見

鴻海精密工業股份有限公司(以下簡稱「鴻海公司」)民國 110 年及 109 年 12 月 31 日之個體資產負債表，暨民國 110 年及 109 年 1 月 1 日至 12 月 31 日之個體綜合損益表、個體權益變動表、個體現金流量表，以及個體財務報表附註(包含重大會計政策彙總)，業經本會計師查核竣事。

依本會計師之意見，基於本會計師之查核結果及其他會計師之查核報告(請參閱其他事項段)，上開個體財務報表在所有重大方面係依照證券發行人財務報告編製準則編製，足以允當表達鴻海公司民國 110 年及 109 年 12 月 31 日之個體財務狀況，暨民國 110 年及 109 年 1 月 1 日至 12 月 31 日之個體財務績效及個體現金流量。

查核意見之基礎

本會計師係依照會計師查核簽證財務報表規則及中華民國一般公認審計準則執行查核工作。本會計師於該等準則下之責任將於會計師查核個體財務報表之責任段進一步說明。本會計師所隸屬事務所受獨立性規範之人員已依中華民國會計師職業道德規範，與鴻海公司保持超然獨立，並履行該規範之其他責任。基於本會計師之查核結果及其他會計師之查核報告，本會計師相信已取得足夠及適切之查核證據，以作為表示查核意見之基礎。

關鍵查核事項

關鍵查核事項係指依本會計師之專業判斷，對鴻海公司民國 110 年度個體財務報表之查核最為重要之事項。該等事項已於查核個體財務報表整體及形成查核意見之過程中予以因應，本會計師並不對該等事項單獨表示意見。

資誠聯合會計師事務所 PricewaterhouseCoopers, Taiwan
110208臺北市信義區基隆路一段 333 號 27 樓
27F, No. 333, Sec. 1, Keelung Rd., Xinyi Dist., Taipei 110208, Taiwan
T: +886 (2) 2729 6666, F: + 886 (2) 2729 6686, www.pwc.tw

鴻海公司民國 110 年度個體財務報表之關鍵查核事項如下：

發貨倉銷貨之收入截止

事項說明

收入認列會計政策請詳個體財務報告附註四(三十二)

鴻海公司之銷貨型態中屬發貨倉銷貨之收入於客戶提貨時(產品之控制移轉)始認列收入。鴻海公司主要依發貨倉保管人所提供報表或其他資訊，以發貨倉之存貨異動情形作為認列收入之依據。因發貨倉遍布全世界許多地區，保管人眾多，各保管人所提供資訊之頻率與報表內容亦有所不同，故此等認列收入流程通常涉及許多人工作業，易造成收入認列時點不適當或存貨保管實體與帳載數量不一致之情形。

由於鴻海公司每日發貨倉銷貨交易量龐大，且財務報表結束日前後之交易金額對財務報表之影響致為重大，因此，本會計師將發貨倉銷貨之收入截止列為查核最為重要事項之一。

因應之查核程序

本會計師已執行之查核程序如下：

1. 評估及驗證管理階層針對期末截止日前後一定期間之發貨倉銷貨收入交易截止控制之適當性，包含核對發貨倉保管人之佐證文件，以及帳載存貨異動與銷貨成本結轉已記錄於適當期間。
2. 針對發貨倉之庫存數量已執行發函詢證或實地盤點觀察，以及核對帳載庫存數量。

備抵存貨評價損失之評估

事項說明

存貨評價之會計政策，請詳個體財務報告附註四(十三)；存貨評價之會計估計及假設之不確定性，請詳個體財務報告附註五(二)；存貨會計科目說明，請詳個體財務報告附註六(六)，民國 110 年 12 月 31 日存貨成本及備抵存貨評價損失餘額分別為新台幣 81,193,336 仟元及新台幣 1,774,735 仟元。

鴻海公司及子公司主要製造並銷售 3C 電子產品，該等存貨因科技快速變遷，生命週期短且易受市場價格波動，產生存貨跌價損失或過時陳舊之風險較高。鴻海公司及子公司對正常出售存貨係以成本與淨變現價值孰低者衡量；對於超過一定期間貨齡之存貨及個別辨認有過時陳舊存貨項目，其淨變現價值係依據處理過時存貨之歷史經驗推算而

得。上開備抵存貨評價損失主要來自超過一定期間貨齡之存貨及個別辨認有過時或毀損存貨項目。

由於鴻海公司及子公司存貨金額重大，項目眾多，且個別辨認過時或毀損存貨項目淨變現價值常涉及管理階層主觀判斷，亦屬查核中須進行判斷之領域，因此本會計師對鴻海公司及子公司之備抵存貨評價損失之評估列為查核最為重要事項之一。

因應之查核程序

本會計師對於超過一定期間貨齡之存貨及個別有過時與毀損存貨之備抵存貨評價損失已執行之查核程序如下：

1. 比較財務報表期間對備抵存貨評價損失之提列政策係一致採用，且評估其提列政策亦屬合理。
2. 驗證管理階層用以評價之存貨貨齡報表系統邏輯之適當性，以確認超過一定貨齡之過時存貨項目已列入該報表。
3. 評估管理階層所個別辨認之過時或毀損存貨項目之合理性及相關佐證文件，並與觀察存貨盤點所獲得資訊核對。
4. 就超過一定期間貨齡之存貨及個別有過時與毀損之存貨項目所評估淨變現價值，與管理階層討論並取得佐證文件，並加以計算。

其他事項 – 提及其他會計師之查核

列入鴻海精密工業股份有限公司個體財務報表之部份採用權益法之投資，其財務報表未經本會計師查核，而係由其他會計師查核。因此，本會計師對上開個體財務報表所表示意見中，有關該等公司財務報表所列之金額及附註十三所揭露之相關資訊，係依據其他會計師之查核報告。該等採用權益法之投資民國 110 年及 109 年 12 月 31 日之餘額分別為新台幣 37,931,908 仟元及新台幣 36,873,056 仟元，各占資產總額之 1.13%及 1.11%。民國 110 年及 109 年度依據其他會計師查核之財務報表所認列之綜合損益(含採用權益法認列之子公司、關聯企業及合資損益之份額及採用權益法認列之子公司、關聯企業及合資之其他綜合損益份額)分別為利益新台幣 1,816,278 仟元及損失新台幣 224,548 仟元，各占綜合損益總額之 1.32%及 0.20%。

管理階層與治理單位對個體財務報表之責任

管理階層之責任係依照證券發行人財務報告編製準則編製允當表達之個體財務報表，且維持與個體財務報表編製有關之必要內部控制，以確保個體財務報表未存有導因於舞弊或錯誤之重大不實表達。

於編製個體財務報表時，管理階層之責任亦包括評估鴻海公司繼續經營之能力、相關事項之揭露，以及繼續經營會計基礎之採用，除非管理階層意圖清算鴻海公司或停止營業，或除清算或停業外別無實際可行之其他方案。

鴻海公司之治理單位(含審計委員會)負有監督財務報導流程之責任。

會計師查核個體財務報表之責任

本會計師查核個體財務報表之目的，係對個體財務報表整體是否存有導因於舞弊或錯誤之重大不實表達取得合理確信，並出具查核報告。合理確信係高度確信，惟依照中華民國一般公認審計準則執行之查核工作無法保證必能偵出個體財務報表存有之重大不實表達。不實表達可能導因於錯誤或舞弊。如不實表達之個別金額或彙總數可合理預期將影響個體財務報表使用者所作之經濟決策，則被認為具有重大性。

本會計師依照中華民國一般公認審計準則查核時，運用專業判斷並保持專業上之懷疑。本會計師亦執行下列工作：

1. 辨認並評估個體財務報表導因於舞弊或錯誤之重大不實表達風險；對所評估之風險設計及執行適當之因應對策；並取得足夠及適切之查核證據以作為查核意見之基礎。因舞弊可能涉及共謀、偽造、故意遺漏、不實聲明或踰越內部控制，故未偵出導因於舞弊之重大不實表達之風險高於導因於錯誤者。
2. 對與查核攸關之內部控制取得必要之瞭解，以設計當時情況下適當之查核程序，惟其目的非對鴻海公司內部控制之有效性表示意見。
3. 評估管理階層所採用會計政策之適當性，及其所作會計估計與相關揭露之合理性。
4. 依據所取得之查核證據，對管理階層採用繼續經營會計基礎之適當性，以及使鴻海公司繼續經營之能力可能產生重大疑慮之事件或情況是否存在重大不確定性，作出結論。本會計師若認為該等事件或情況存在重大不確定性，則須於查核報告中提醒個體財務報表使用者注意個體財務報表之相關揭露，或於該等揭露係屬不適當時修

正查核意見。本會計師之結論係以截至查核報告日所取得之查核證據為基礎。惟未來事件或情況可能導致鴻海公司不再具有繼續經營之能力。

5. 評估個體財務報表（包括相關附註）之整體表達、結構及內容，以及個體財務報表是否允當表達相關交易及事件。
6. 對於鴻海公司內組成個體之財務資訊取得足夠及適切之查核證據，以對個體財務報表表示意見。本會計師負責個體查核案件之指導、監督及執行，並負責形成個體財務報表之查核意見。

本會計師與治理單位溝通之事項，包括所規劃之查核範圍及時間，以及重大查核發現（包括於查核過程中所辨認之內部控制顯著缺失）。

本會計師亦向治理單位提供本會計師所隸屬事務所受獨立性規範之人員已遵循中華民國會計師職業道德規範中有關獨立性之聲明，並與治理單位溝通所有可能被認為會影響會計師獨立性之關係及其他事項（包括相關防護措施）。

本會計師與治理單位溝通之事項中，決定對鴻海公司民國 110 年度個體財務報表查核之關鍵查核事項。本會計師於查核報告中敘明該等事項，除非法令不允許公開揭露特定事項，或在極罕見情況下，本會計師決定不於查核報告中溝通特定事項，因可合理預期此溝通所產生之負面影響大於所增進之公眾利益。

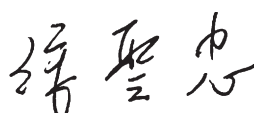
資 誠 聯 合 會 計 師 事 務 所

徐永堅 

徐永堅



會計師

徐聖忠 

徐聖忠



前財政部證券管理委員會

核准簽證文號：(84)台財證(六)第 13377 號

金融監督管理委員會

核准簽證文號：金管證審字第 1010034097 號

中 華 民 國 1 1 1 年 3 月 2 3 日

鴻海精密工業股份有限公司
個體資產負債表
民國110年及109年12月31日



單位：新台幣仟元

資	產	附註	110 年 12 月 31 日		109 年 12 月 31 日			
			金	額	%	金	額	%
流動資產								
1100	現金及約當現金	六(一)	\$	34,327,574	1	\$	283,147,770	9
1110	透過損益按公允價值衡量之金融資 產—流動	六(二)		117,245	-		967,325	-
1136	按攤銷後成本衡量之金融資產—流 動	六(四)		-	-		3,000,000	-
1170	應收帳款淨額	六(五)		557,394,998	17		353,798,480	11
1180	應收帳款—關係人淨額	七		152,485,706	5		237,960,074	7
1200	其他應收款			632,794	-		930,046	-
1210	其他應收款—關係人	七		846,757,460	25		810,529,936	24
130X	存貨	六(六)		79,418,601	2		82,325,585	2
1410	預付款項	七		523,984	-		771,066	-
1470	其他流動資產			408,165	-		-	-
11XX	流動資產合計			<u>1,672,066,527</u>	<u>50</u>		<u>1,773,430,282</u>	<u>53</u>
非流動資產								
1517	透過其他綜合損益按公允價值衡量 之金融資產—非流動	六(三)		3,461,708	-		2,508,831	-
1535	按攤銷後成本衡量之金融資產—非 流動	六(四)及八		49,900	-		22,500	-
1550	採用權益法之投資	六(七)		1,670,886,425	50		1,539,863,379	47
1600	不動產、廠房及設備	六(八)		6,606,000	-		4,137,352	-
1755	使用權資產	六(九)及七		383,625	-		138,408	-
1840	遞延所得稅資產	六(二十六)		2,108,434	-		2,306,974	-
1900	其他非流動資產			567,777	-		968,273	-
15XX	非流動資產合計			<u>1,684,063,869</u>	<u>50</u>		<u>1,549,945,717</u>	<u>47</u>
1XXX	資產總計		\$	<u>3,356,130,396</u>	<u>100</u>	\$	<u>3,323,375,999</u>	<u>100</u>

(續次頁)

鴻海精密工業股份有限公司

個體資產負債表
民國110年及109年12月31日

單位：新台幣仟元

負債及權益	附註	110年12月31日		109年12月31日		
		金額	%	金額	%	
流動負債						
2100	短期借款	六(十)	\$ 140,184,570	4	\$ 113,123,855	4
2110	應付短期票券	六(十一)	21,289,515	1	37,562,534	1
2120	透過損益按公允價值衡量之金融負債—流動	六(二)	899,028	-	2,261,752	-
2170	應付帳款		71,514,945	2	104,475,755	3
2180	應付帳款—關係人	七	1,093,197,042	33	1,176,021,972	35
2200	其他應付款	七	421,300,561	12	399,162,636	12
2230	本期所得稅負債	六(二十六)	7,839,147	-	5,786,690	-
2250	負債準備—流動	六(十五)	2,277	-	81,915	-
2280	租賃負債—流動	七	84,739	-	42,651	-
2320	一年或一營業週期內到期長期負債	六(十二)(十三)	35,952,994	1	37,189,347	1
2399	其他流動負債—其他		25,731,536	1	22,926,966	1
21XX	流動負債合計		<u>1,817,996,354</u>	<u>54</u>	<u>1,898,636,073</u>	<u>57</u>
非流動負債						
2530	應付公司債	六(十二)	143,633,116	4	119,599,388	4
2540	長期借款	六(十三)	-	-	1,000,000	-
2570	遞延所得稅負債	六(二十六)	12,475,908	1	5,361,244	-
2580	租賃負債—非流動	七	301,548	-	100,372	-
2600	其他非流動負債	六(十四)	1,266,160	-	1,401,546	-
25XX	非流動負債合計		<u>157,676,732</u>	<u>5</u>	<u>127,462,550</u>	<u>4</u>
2XXX	負債總計		<u>1,975,673,086</u>	<u>59</u>	<u>2,026,098,623</u>	<u>61</u>
權益						
股本						
3110	普通股股本	六(十六)	138,629,906	4	138,629,906	4
資本公積						
3200	資本公積	六(十七)	202,084,430	6	202,645,942	6
保留盈餘						
3310	法定盈餘公積	六(十八)	170,755,591	5	161,043,748	5
3320	特別盈餘公積		87,315,126	2	102,451,720	3
3350	未分配盈餘		871,193,344	26	779,836,380	24
其他權益						
3400	其他權益	六(十九)	(89,505,893)	(2)	(87,315,126)	(3)
3500	庫藏股票	六(十六)	(15,194)	-	(15,194)	-
3XXX	權益總計		<u>1,380,457,310</u>	<u>41</u>	<u>1,297,277,376</u>	<u>39</u>
重大承諾事項及或有事項						
重大之期後事項						
3X2X	負債及權益總計		<u>\$ 3,356,130,396</u>	<u>100</u>	<u>\$ 3,323,375,999</u>	<u>100</u>

後附個體財務報表附註為本個體財務報告之一部分，請併同參閱。

董事長：劉揚偉



經理人：劉揚偉



會計主管：周宗愷



鴻海精密工業股份有限公司
個體綜合損益表
民國110年及109年1月1日至12月31日



單位：新台幣仟元
(除每股盈餘為新台幣元外)

項目	附註	110 年 度		109 年 度	
		金額	%	金額	%
4000 營業收入	六(二十)及七	\$ 3,643,676,647	100	\$ 3,060,945,666	100
5000 營業成本	六(六)(二十三) (二十四)及七	(3,587,431,454)	(98)	(3,000,519,878)	(98)
5900 營業毛利		<u>56,245,193</u>	<u>2</u>	<u>60,425,788</u>	<u>2</u>
營業費用	六(二十三) (二十四)、七及 十二(二)				
6100 推銷費用		(3,423,388)	-	(2,197,101)	-
6200 管理費用		(7,759,960)	-	(6,774,341)	-
6300 研究發展費用		(7,950,914)	(1)	(7,617,439)	-
6000 營業費用合計		(19,134,262)	(1)	(16,588,881)	-
6900 營業利益		<u>37,110,931</u>	<u>1</u>	<u>43,836,907</u>	<u>2</u>
營業外收入及支出					
7100 利息收入	六(二十一)	294,831	-	847,867	-
7010 其他收入		466,578	-	410,204	-
7020 其他利益及損失	六(二十二)	(8,760,173)	-	89,308	-
7050 財務成本	六(二十五)	(2,351,743)	-	(3,043,118)	-
7070 採用權益法認列之子公司、關聯 企業及合資損益之份額	六(七)	127,570,302	3	71,884,083	2
7000 營業外收入及支出合計		<u>117,219,795</u>	<u>3</u>	<u>70,188,344</u>	<u>2</u>
7900 稅前淨利		154,330,726	4	114,025,251	4
7950 所得稅費用	六(二十六)	(15,010,394)	-	(12,230,444)	(1)
8200 本期淨利		<u>\$ 139,320,332</u>	<u>4</u>	<u>\$ 101,794,807</u>	<u>3</u>
其他綜合損益(淨額)					
不重分類至損益之項目					
8311 確定福利計畫之再衡量數	六(十四)	\$ 102,846	-	(\$ 47,626)	-
8316 透過其他綜合損益按公允價值衡 量之權益工具投資未實現評價損 益	六(十九)	967,631	-	1,018,558	-
8330 採用權益法認列之子公司、關聯 企業及合資之其他綜合損益之份 額-不重分類至損益之項目	六(十九)	19,232,710	1	20,124,048	1
8349 與不重分類之項目相關之所得稅	六(二十六)	(20,569)	-	9,525	-
8310 不重分類至損益之項目總額		<u>20,282,618</u>	<u>1</u>	<u>21,104,505</u>	<u>1</u>
後續可能重分類至損益之項目					
8361 國外營運機構財務報表換算之兌 換差額	六(十九)	(14,662,888)	(1)	(12,757,150)	-
8380 採用權益法認列之子公司、關聯 企業及合資之其他綜合損益之份 額-可能重分類至損益之項目	六(十九)	(6,932,446)	-	2,094,637	-
8360 後續可能重分類至損益之項目 總額		(21,595,334)	(1)	(10,662,513)	-
8300 其他綜合損益(淨額)		<u>(\$ 1,312,716)</u>	<u>-</u>	<u>\$ 10,441,992</u>	<u>1</u>
8500 本期綜合損益總額		<u>\$ 138,007,616</u>	<u>4</u>	<u>\$ 112,236,799</u>	<u>4</u>
每股盈餘	六(二十七)				
9750 基本每股盈餘		<u>\$ 10.05</u>		<u>\$ 7.34</u>	
9850 稀釋每股盈餘		<u>\$ 9.91</u>		<u>\$ 7.28</u>	

後附個體財務報表附註為本個體財務報告之一部分，請併同參閱。

董事長：劉揚偉



經理人：劉揚偉



會計主管：周宗愷





鴻鼎證券股份有限公司
 總行：臺北市中正區重慶南路一段120號
 民國110年12月31日

單位：新台幣千元

附註	普通股	股本	資本公積	發行溢價	法定盈餘公積	特別盈餘公積	未分配盈餘	其他盈餘	國外營運機構財務報表換算之兌換差額	透過其他綜合損益按公允價值衡量之金融資產	透過其他綜合損益按公允價值衡量之金融負債	遞延所得稅	避險工具之損益	庫藏股	股票	合計			
民國109年																			
	\$	138,629,906	\$	199,383,371	\$	149,512,874	\$	60,309,927	\$	794,615,182	\$	113,889,466	\$	11,437,746	\$	(15,194)	\$	1,239,984,346	
1月1日餘額		-	-	-	-	-	-	-	-	-	-	-	-	-	-	-	-	101,794,807	
本期淨利		-	-	-	-	-	101,794,807	-	-	-	-	-	-	-	-	-	-	101,794,807	
本期其他綜合損益		-	-	-	-	-	(38,101)	(10,662,513)	(10,662,513)	21,142,606	-	-	-	-	-	-	-	10,441,992	
本期綜合損益總額		-	-	-	-	-	63,693,706	(10,662,513)	(10,662,513)	21,142,606	-	-	-	-	-	-	-	112,236,799	
108年度盈餘指撥及分配：		-	-	-	-	-	-	-	-	-	-	-	-	-	-	-	-	-	
法定盈餘公積		-	-	-	11,530,874	-	(11,530,874)	-	-	-	-	-	-	-	-	-	-	-	
特別盈餘公積		-	-	-	42,141,793	-	(42,141,793)	-	-	-	-	-	-	-	-	-	-	-	
現金股利		-	-	-	-	-	(58,224,561)	-	-	-	-	-	-	-	-	-	-	(58,224,561)	
採用權益法認列之關聯企業及合資之變動數		-	10,032	-	-	-	18,221	-	-	-	-	-	-	-	-	-	-	28,253	
認列對子公司所有權變動數		-	3,252,539	-	-	-	-	-	-	-	-	-	-	-	-	-	-	3,252,539	
認列對子公司處分透過其他綜合損益按公允價值衡量之權益工具		-	-	-	-	-	(4,656,501)	-	-	4,656,501	-	-	-	-	-	-	-	-	
12月31日餘額		\$	138,629,906	\$	202,645,942	\$	161,043,748	\$	102,451,720	\$	779,836,380	\$	124,551,979	\$	37,236,853	\$	(15,194)	\$	1,297,277,376
民國110年																			
	\$	138,629,906	\$	202,645,942	\$	161,043,748	\$	102,451,720	\$	779,836,380	\$	124,551,979	\$	37,236,853	\$	(15,194)	\$	1,297,277,376	
1月1日餘額		-	-	-	-	-	-	-	-	-	-	-	-	-	-	-	-	139,320,332	
本期淨利		-	-	-	-	-	139,320,332	-	-	-	-	-	-	-	-	-	-	139,320,332	
本期其他綜合損益		-	-	-	-	-	(82,277)	(21,760,979)	(21,760,979)	20,200,341	-	-	165,645	-	-	-	-	(1,312,716)	
本期綜合損益總額		-	-	-	-	-	(82,277)	(21,760,979)	(21,760,979)	20,200,341	-	-	165,645	-	-	-	-	165,645	
109年度盈餘指撥及分配：		-	-	-	-	-	-	-	-	-	-	-	-	-	-	-	-	-	
法定盈餘公積		-	-	-	9,711,843	-	(9,711,843)	-	-	-	-	-	-	-	-	-	-	-	
特別盈餘公積		-	-	-	(15,136,594)	-	15,136,594	-	-	-	-	-	-	-	-	-	-	-	
現金股利		-	-	-	-	-	(55,451,962)	-	-	-	-	-	-	-	-	-	-	(55,451,962)	
採用權益法認列之關聯企業及合資之變動數		-	(4,642,079)	-	-	-	1,185,792	-	-	-	-	-	-	-	-	-	-	(3,456,287)	
認列對子公司所有權變動數		-	3,744,555	-	-	-	-	-	-	-	-	-	-	-	-	-	-	3,744,555	
處分透過其他綜合損益按公允價值衡量之權益工具		-	-	-	-	-	(1,326)	-	-	1,326	-	-	-	-	-	-	-	-	
子公司處分透過其他綜合損益按公允價值衡量之權益工具		-	-	-	-	-	797,100	-	-	(797,100)	-	-	-	-	-	-	-	-	
因發行可轉換公司債認列權益組成項—認股權而產生者		-	336,012	-	-	-	-	-	-	-	-	-	-	-	-	-	-	336,012	
12月31日餘額		\$	138,629,906	\$	202,084,430	\$	170,755,591	\$	87,315,126	\$	871,193,344	\$	146,312,958	\$	56,645	\$	(15,194)	\$	1,380,457,310

後附個體財務報表附註為本個體財務報告之一部分，請併同參閱。



董事長：劉揚偉



經理人：劉揚偉



會計主管：周宗耀

鴻海精密工業股份有限公司
個體現金流量表
民國110年及109年1月1日至12月31日



單位：新台幣仟元

附註	110年1月1日 至12月31日	109年1月1日 至12月31日
營業活動之現金流量		
本期稅前淨利	\$ 154,330,726	\$ 114,025,251
調整項目		
收益費損項目		
現金外幣匯率影響數	(148,265)	(167,481)
折舊費用 六(二十三)	453,547	458,899
攤銷費用 六(二十三)	377,814	347,786
預期信用(利益)減損損失 十二(二)	(1,310,383)	1,017,112
處分及報廢不動產、廠房及設備利益 六(二十二)	(30,210)	(30,505)
透過損益按公允價值衡量金融資產及負債之淨損失 六(二十二)	6,394,642	4,950,322
採用權益法認列之關聯企業及合資損益之份額 六(七)	(127,570,302)	(71,884,083)
長期借款外幣評價	-	32,472
利息費用 六(二十五)	2,239,223	2,955,602
利息收入 六(二十一)	(294,831)	(847,867)
股利收入	(58,433)	-
與營業活動相關之資產/負債變動數		
與營業活動相關之資產之淨變動		
強制透過損益按公允價值衡量之金融資產	(6,907,286)	(4,543,895)
應收票據	(2,261)	10,252
應收帳款	(203,576,920)	67,534,666
應收帳款-關係人	85,475,225	(73,765,660)
其他應收款	299,143	290,462
存貨	2,906,984	15,598,657
預付款項	(169,773)	(14,473)
與營業活動相關之負債之淨變動		
應付帳款	(32,960,810)	44,915,487
應付帳款-關係人	(82,824,930)	140,001,342
其他應付款	(2,877,404)	(77,861,715)
預收款項	1,539,467	3,603,385
其他流動負債	1,265,103	4,001,655
負債準備-流動	(79,638)	(291,065)
應計退休金負債	(32,540)	(33,919)
營運產生之現金(流出)流入	(203,562,112)	170,302,687
支付之所得稅	(5,665,302)	(7,021,501)
營業活動之淨現金(流出)流入	(209,227,414)	163,281,186

(續次頁)

鴻海精密工業股份有限公司
個體現金流量表
民國110年及109年1月1日至12月31日



單位：新台幣仟元

附註	110年1月1日 至12月31日	109年1月1日 至12月31日
投資活動之現金流量		
取得採用權益法之投資	六(七) (\$ 7,627,005)	(\$ 13,277,607)
取得不動產、廠房及設備	六(二十八) (2,935,280)	(470,260)
其他資產減少(增加)	23,547	(169,143)
其他應收款-關係人	5,109,325	22,182,739
按攤銷後成本衡量之金融資產-流動減少(增加)	3,000,000	(3,000,000)
取得按攤銷後成本衡量之金融資產-非流動增加	(27,400)	-
處分不動產、廠房及設備	六(二十八) 96,230	44,804
應收代採購原物料款(增加)減少	(14,989,028)	110,138,809
收取之利息	283,764	844,961
收取之股利	2,286,405	21,586,132
採用權益法之投資減資退回股款	六(七) -	5,721,800
投資活動之淨現金(流出)流入	(14,779,442)	143,602,235
籌資活動之現金流量		
短期借款增加	六(二十八) 27,060,715	943,655
應付短期票券(減少)增加	六(二十八) (16,300,000)	8,700,000
發行公司債	六(二十八) 59,135,638	33,050,000
償還公司債	六(二十八) (23,700,000)	(27,100,000)
贖回海外公司債	六(二十八) -	(1,817,558)
償還長期借款	六(二十八) (13,500,000)	(6,574,507)
發放現金股利	六(十八) (55,451,962)	(58,224,561)
支付之利息	(2,119,632)	(2,724,823)
租賃本金償還	六(二十八) (86,364)	(101,406)
籌資活動之淨現金流出	(24,961,605)	(53,849,200)
外幣匯率影響數	148,265	167,481
本期現金及約當現金(減少)增加數	(248,820,196)	253,201,702
期初現金及約當現金餘額	283,147,770	29,946,068
期末現金及約當現金餘額	\$ 34,327,574	\$ 283,147,770

後附個體財務報表附註為本個體財務報告之一部分，請併同參閱。

董事長：劉揚偉



經理人：劉揚偉



會計主管：周宗愷



鴻海精密工業股份有限公司
個體財務報表附註
民國110年度及109年度

單位：新台幣仟元
(除特別註明者外)

一、公司沿革

鴻海精密工業股份有限公司(以下簡稱「本公司」)於中華民國設立，主要營業項目為資訊產業、通訊產業、自動化設備產業、精密機械產業、汽車產業與消費性電子產業有關之各種連接器、機殼、散熱器、有線/無線通訊產品、光學產品、電源供應模組、應用模組組裝產品以及網路線纜裝配等產品之製造、銷售及服務。

二、通過財務報告之日期及程序

本個體財務報告已於民國111年3月23日經董事會通過發布。

三、新發布及修訂準則及解釋之適用

(一)已採用金融監督管理委員會(以下簡稱「金管會」)認可之新發布、修正後國際財務報導準則之影響

下表彙列金管會認可之民國110年適用之國際財務報導準則之新發布、修正及修訂之準則及解釋：

<u>新發布/修正/修訂準則及解釋</u>	<u>國際會計準則理事會 發布之生效日</u>
國際財務報導準則第4號之修正「暫時豁免適用國際財務報導準則第9號之延長」	民國110年1月1日
國際財務報導準則第9號、國際會計準則第39號、國際財務報導準則第7號、國際財務報導準則第4號及國際財務報導準則第16號之第二階段修正「利率指標變革」	民國110年1月1日
國際財務報導準則第16號之修正「2021年6月30日後之新型冠狀病毒肺炎相關租金減讓」	民國110年4月1日(註)

註：金管會允許提前於民國110年1月1日適用。

本公司經評估上述準則及解釋對本公司財務狀況與財務績效並無重大影響。

(二) 尚未採用金管會認可之新發布、修正後國際財務報導準則之影響

下表彙列金管會認可之民國 111 年適用之國際財務報導準則之新發布、修正及修訂之準則及解釋：

新發布/修正/修訂準則及解釋	國際會計準則理事會 發布之生效日
國際財務報導準則第3號之修正「對觀念架構之索引」	民國111年1月1日
國際會計準則第16號之修正「不動產、廠房及設備：達到預定使用狀態前之價款」	民國111年1月1日
國際會計準則第37號之修正「虧損性合約—履行合約之成本」	民國111年1月1日
2018-2020週期之年度改善	民國111年1月1日

本公司經評估上述準則及解釋對本公司財務狀況與財務績效並無重大影響。

(三) 國際會計準則理事會已發布但尚未經金管會認可之國際財務報導準則之影響

下表彙列國際會計準則理事會已發布但尚未納入金管會認可之國際財務報導準則之新發布、修正及修訂之準則及解釋：

新發布/修正/修訂準則及解釋	國際會計準則理事會 發布之生效日
國際財務報導準則第10號及國際會計準則第28號之修正「投資者與其關聯企業或合資間之資產出售或投入」	待國際會計準則理事會決定
國際財務報導準則第17號「保險合約」	民國112年1月1日
國際財務報導準則第17號「保險合約」之修正	民國112年1月1日
國際財務報導準則第17號之修正「初次適用國際財務報導準則第17號及國際財務報導準則第9號—比較資訊」	民國112年1月1日
國際會計準則第1號之修正「負債之流動或非流動分類」	民國112年1月1日
國際會計準則第1號之修正「會計政策之揭露」	民國112年1月1日
國際會計準則第8號之修正「會計估計之定義」	民國112年1月1日
國際會計準則第12號之修正「與單一交易所產生之資產及負債有關之遞延所得稅」	民國112年1月1日

本公司經評估上述準則及解釋對本公司財務狀況與財務績效並無重大影響。

四、重要會計政策之彙總說明

編製本個體財務報告所採用之主要會計政策說明如下。除另有說明外，此等政策在所有報導期間一致地適用。

(一) 遵循聲明

本個體財務報告係依據證券發行人財務報告編製準則編製。

(二) 編製基礎

1. 除下列重要項目外，本個體財務報告係按歷史成本編製：

- (1) 按公允價值衡量之透過損益按公允價值衡量之金融資產及負債(包括衍生工具)。
- (2) 按公允價值衡量之透過其他綜合損益按公允價值衡量之金融資產。
- (3) 按退休基金資產確定福利義務現值之淨額認列之確定福利負債。

2. 編製符合金管會認可之國際財務報導準則、國際會計準則、解釋及解釋公告(以下簡稱 IFRSs)之財務報告需要使用一些重要會計估計，在應用本公司的會計政策過程中亦需要管理階層運用其判斷，涉及高度判斷或複雜性之項目，或涉及個體財務報告之重大假設及估計之項目，請詳附註五說明。

(三) 外幣換算

1. 本個體財務報告係以本公司之功能性貨幣「新台幣」作為表達貨幣列報。

2. 外幣交易及餘額

- (1) 外幣交易採用交易日或衡量日之即期匯率換算為功能性貨幣，除符合現金流量避險而遞延於其他綜合損益者外，換算此等交易產生之換算差額認列為當期損益。
- (2) 外幣貨幣性資產及負債餘額，按資產負債表日之即期匯率評價調整，因調整而產生之換算差額認列為當期損益。
- (3) 外幣非貨幣性資產及負債餘額，屬透過損益按公允價值衡量者，按資產負債表日之即期匯率評價調整，因調整而產生之兌換差額認列為當期損益；屬透過其他綜合損益按公允價值衡量者，按資產負債表日之即期匯率評價調整，因調整而產生之兌換差額認列於其他綜合損益項目；屬非按公允價值衡量者，則按初始交易日之歷史匯率衡量。
- (4) 所有兌換損益於綜合損益表之「其他利益及損失」列報。

3. 國外營運機構之換算

- (1) 功能性貨幣與表達貨幣不同之所有集團個體及關聯企業，其經營結果和財務狀況以下列方式換算為表達貨幣：
 - A. 表達於每一資產負債表之資產及負債係以該資產負債表日之收盤匯率換算；
 - B. 表達於每一綜合損益表之收益及費損係以當期平均匯率換算；及
 - C. 所有因換算而產生之兌換差額認列為其他綜合損益。
- (2) 當部分處分或出售之國外營運機構為關聯企業時，將於其他綜合損益項下之兌換差額按比例重分類於當期損益作為出售利益或損失之一部分。惟當本公司即使仍保留對前關聯企業之部分權益，但已喪失對國外營運機構屬關聯企業之重大影響，則係以處分對國外營運機構之全部權益處理。

- (3) 當部分處分或出售之國外營運機構為子公司時，係按比例將認列為其他綜合損益之累計兌換差額重新歸屬予該國外營運機構之非控制權益。惟當本公司即使仍保留對前子公司之部分權益，但已喪失對國外營運機構屬子公司之控制，則係以處分對國外營運機構之全部權益處理。
- (4) 收購國外個體產生之商譽及公允價值調整視為國外個體之資產及負債，並按期末匯率換算。

(四) 資產負債區分流動及非流動之分類標準

1. 資產符合下列條件之一者，分類為流動資產：

- (1) 預期將於正常營業週期中實現該資產，或意圖將其出售或消耗者。
- (2) 主要為交易目的而持有者。
- (3) 預期於資產負債表日後十二個月內實現者。
- (4) 現金或約當現金，但於資產負債表日後至少十二個月交換或用以清償負債受到限制者除外。

本公司將所有不符合上述條件之資產分類為非流動。

2. 負債符合下列條件之一者，分類為流動負債：

- (1) 預期將於正常營業週期中清償者。
- (2) 主要為交易目的而持有者。
- (3) 預期於資產負債表日後十二個月內到期清償者。
- (4) 不能無條件將清償期限遞延至資產負債表日後至少十二個月者。負債之條款，可能依交易對方之選擇，以發行權益工具而導致清償者，不影響其分類。

本公司將所有不符合上述條件之負債分類為非流動。

(五) 約當現金

約當現金係指短期並具高度流動性之投資，該投資可隨時轉換成定額現金且價值變動之風險甚小。定期存款符合前述定義且其持有目的係為滿足營運上之短期現金承諾者，分類為約當現金。

(六) 透過損益按公允價值衡量之金融資產

1. 係指非屬按攤銷後成本衡量或透過其他綜合損益按公允價值衡量之金融資產。
2. 本公司對於符合慣例交易之透過損益按公允價值衡量之金融資產係採用交易日會計。
3. 本公司於原始認列時按公允價值衡量，相關交易成本認列於損益，後續按公允價值衡量，其利益或損失認列於損益。
4. 當收取股利之權利確立，與股利有關之經濟效益很有可能流入，及股利金額能可靠衡量時，本公司於損益認列股利收入。

(七) 透過其他綜合損益按公允價值衡量之金融資產

1. 係指原始認列時作一不可撤銷之選擇，將非持有供交易之權益工具投資的公允價值變動列報於其他綜合損益：

(1) 在以收取合約現金流量及出售為目的之經營模式下持有該金融資產。

(2) 該金融資產之合約條款產生特定日期之現金流量，完全為支付本金及流通在外本金金額之利息。

2. 本公司對於符合交易慣例之透過其他綜合損益按公允價值衡量之金融資產係採用交易日會計。

3. 本公司於原始認列時按其公允價值加計交易成本衡量，後續按公允價值衡量：

屬權益工具之公允價值變動認列於其他綜合損益，於除列時，先前認列於其他綜合損益之累積利益或損失後續不得重分類至損益，轉列至保留盈餘項下。當收取股利之權利確立，與股利有關之經濟效益很有可能流入，及股利金額能可靠衡量時，本公司於損益認列股利收入。

(八) 按攤銷後成本衡量之金融資產

1. 係指同時符合下列條件者：

(1) 在以收取合約現金流量為目的之經營模式下持有該金融資產。

(2) 該金融資產之合約條款產生特定日期之現金流量，完全為支付本金及流通在外本金金額之利息。

2. 本公司對於符合交易慣例之按攤銷後成本衡量之金融資產係採用交易日會計。

3. 本公司於原始認列時按其公允價值加計交易成本衡量，後續採有效利息法按攤銷程序於流通期間內認列利息收入，及認列減損損失，並於除列時，將其利益或損失認列於損益。

4. 本公司持有不符合約當現金之定期存款，因持有期間短，折現之影響不重大，係以投資金額衡量。

(九) 應收帳款及票據

1. 係指依合約約定，已具無條件收取因移轉商品或勞務所換得對價金額權利之帳款及票據。

2. 屬未付息之短期應收帳款及票據，因折現之影響不大，本公司係以原始發票金額衡量。

3. 本公司預期讓售之應收帳款的經營模式係以收取合約現金流量及出售為目的，後續按公允價值衡量，變動認列為其他綜合損益。

(十) 金融資產減損

本公司於每一資產負債表日，就透過其他綜合損益按公允價值衡量之債務工具投資及按攤銷後成本衡量之金融資產與包含重大財務組成部分之應收

帳款，考量所有合理且可佐證之資訊(包括前瞻性者)後，對自原始認列後信用風險並未顯著增加者，按 12 個月預期信用損失金額衡量備抵損失；對自原始認列後信用風險已顯著增加者，按存續期間預期信用損失金額衡量備抵損失；就不包含重大財務組成部分之應收帳款或合約資產，按存續期間預期信用損失金額衡量備抵損失。

(十一) 金融資產之除列

本公司於符合下列情況之一時，將除列金融資產：

1. 收取來自金融資產現金流量之合約權利失效。
2. 移轉收取金融資產現金流量之合約權利，且業已移轉金融資產所有權之幾乎所有風險及報酬。
3. 移轉收取金融資產現金流量之合約權利，惟未保留對金融資產之控制。

(十二) 出租人之租賃交易—應收租賃款/營業租賃(出租人)

營業租賃之租賃收益扣除給予承租人之任何誘因，於租賃期間內按直線法攤銷認列為當期損益。

(十三) 存貨

存貨按成本與淨變現價值孰低者衡量，成本依加權平均法決定。製成品及在製品之成本包括原料、直接人工、其他直接成本及生產相關之製造費用(按正常產能分攤)，惟不包括借款成本。比較成本與淨變現價值孰低時，採逐項比較法，淨變現價值係指在正常營業過程中之估計售價減除至完工尚須投入之估計成本及相關變動銷售費用後之餘額。

(十四) 採用權益法之投資/子公司及關聯企業

1. 子公司指受本公司控制之個體(包括結構型個體)，當本公司暴露於來自對該個體之參與之變動報酬或對該等變動報酬享有權利，且透過對該個體之權力有能力影響該等報酬時，本公司即控制該個體。
2. 本公司與子公司間交易所產生之未實現損益業已銷除。子公司之會計政策已作必要之調整，與本公司採用之政策一致。
3. 本公司對子公司取得後之損益份額認列為當期損益，對其取得後之其他綜合損益份額則認列為其他綜合損益。如本公司對子公司所認列之損失份額等於或超過在該子公司之權益時，本公司繼續按持股比例認列損失。
4. 對子公司持股之變動若未導致喪失控制(與非控制權益之交易)，係作為權益交易處理，亦即視為與業主間進行之交易。非控制權益之調整金額與所支付或收取對價之公允價值間之差額係直接認列為權益。
5. 關聯企業指所有本公司對其有重大影響而無控制之個體，一般係指直接或間接持有其 20%以上表決權之股份。本公司對關聯企業之投資採用權益法處理，取得時依成本認列。
6. 本公司對關聯企業取得後之損益份額認列為當期損益，對其取得後之

其他綜合損益份額則認列為其他綜合損益。如本公司對任一關聯企業之損失份額等於或超過其在該關聯企業之權益（包括任何其他無擔保之應收款），本公司不認列進一步之損失，除非本公司對該關聯企業發生法定義務、推定義務或已代其支付款項。

7. 當關聯企業發生非損益及其他綜合損益之權益變動且不影響對關聯企業之持股比例時，本公司將所有權益變動按持股比例認列為「資本公積」。
8. 本公司與關聯企業間交易所產生之未實現損益業已依其對關聯企業之權益比例銷除；除非證據顯示該交易所轉讓之資產已減損，否則未實現損失亦予以銷除。關聯企業之會計政策已作必要之調整，與本公司採用之政策一致。
9. 關聯企業增發新股時，若本公司未按比例認購或取得，致使投資比例發生變動但仍對其有重大影響，該股權淨值變動之增減數係調整「資本公積」及「採用權益法之投資」。若致使投資比例下降者，除上述調整外，與該所有權益之減少有關而先前已認列於其他綜合損益之利益或損失，且該利益或損失於處分相關資產或負債時須被重分類至損益者，則依減少比例重分類至損益。
10. 當本公司喪失對關聯企業之重大影響，對原關聯企業之剩餘投資係按公允價值重新衡量，公允價值與帳面金額之差額認列為當期損益。
11. 當本公司處分關聯企業時，如喪失對該關聯企業之重大影響，對於先前認列於其他綜合損益與該關聯企業有關之所有金額，其會計處理與本公司若直接處分相關資產或負債之基礎相同，亦即如先前認列為其他綜合損益之利益或損失，於處分相關資產或負債時將被重分類為損益，則當喪失對關聯企業之重大影響時，將該利益或損失自權益重分類為損益，或依其他 IFRSs 之規定直接轉入保留盈餘。如仍對該關聯企業有重大影響，僅按比例將先前在其他綜合損益中認列之金額依上述方式轉出。
12. 依證券發行人財務報告編製準則規定，個體財務報告當期損益及其他綜合損益應與合併基礎編製之財務報告中當期損益及其他綜合損益歸屬於母公司業主之分攤數相同，個體財務報告業主權益應與合併基礎編製之財務報告中歸屬於母公司業主之權益相同。

(十五) 不動產、廠房及設備

1. 不動產、廠房及設備係以取得成本為入帳基礎，並將購建期間之有關利息資本化。
2. 後續成本只有在與該項目有關之未來經濟效益很有可能流入本公司，且該項目之成本能可靠衡量時，才包括在資產之帳面金額或認列為一項單獨資產。被重置部分之帳面金額應除列。所有其他維修費用於發生時認列為當期損益。
3. 不動產、廠房及設備之後續衡量採成本模式，除土地不提折舊外，其他

按估計耐用年限以直線法計提折舊。不動產、廠房及設備各項組成若屬重大，則單獨提列折舊。

4. 本公司於每一財務年度結束日對各項資產之殘值、耐用年限及折舊方法進行檢視，若殘值及耐用年限之預期值與先前之估計不同時，或資產所含之未來經濟效益之預期消耗型態已有重大變動，則自變動發生日起依國際會計準則第8號「會計政策、會計估計變動及錯誤」之會計估計變動規定處理。各項資產之耐用年限如下：

房屋及建築	15年～51年
(房屋附屬設備)	5年～11年)
機器設備	3年～9年
其他資產	1年～6年

(十六) 承租人之租賃交易－使用權資產/租賃負債

1. 租賃資產於可供本公司使用之日認列為使用權資產及租賃負債。當租賃合約係屬短期租賃或低價值標的資產之租賃時，將租賃給付採直線法於租賃期間認列為費用。
2. 租賃負債於租賃開始日將尚未支付之租賃給付按本公司增額借款利率折現後之現值認列，租賃給付包括：

- (1) 固定給付，減除可收取之任何租賃誘因；
- (2) 取決於某項指數或費率之變動租賃給付；
- (3) 殘值保證下本公司預期支付之金額；
- (4) 購買選擇權之行使價格，若承租人可合理確定將行使該選擇權；及
- (5) 租賃終止所須支付之罰款，若租賃期間反映承租人將行使租賃終止之選擇權。

後續採利息法按攤銷後成本法衡量，於租賃期間提列利息費用。當非屬合約修改造造成租賃期間或租賃給付變動時，將重評估租賃負債，並將再衡量數調整使用權資產。

3. 使用權資產於租賃開始日按成本認列，成本包括：

- (1) 租賃負債之原始衡量金額；
- (2) 於開始日或之前支付之任何租賃給付；
- (3) 發生之任何原始直接成本；及
- (4) 為拆卸、移除標的資產及復原其所在地點，或將標的資產復原至租賃之條款及條件中所要求之狀態之估計成本。

後續採成本模式衡量，於使用權資產之耐用年限屆滿時或租賃期間屆滿時兩者之較早者，提列折舊費用。當租賃負債重評估時，使用權資產將調整租賃負債之任何再衡量數。

4. 對減少租賃範圍之租賃修改，承租人將減少使用權資產之帳面金額以

反映租賃部分或全面之終止，並將其與租賃負債再衡量金額間之差額認列於損益中。

(十七) 無形資產

電腦軟體

電腦軟體以取得成本認列，依直線法按估計耐用年限 3~5 年攤銷。

(十八) 非金融資產減損

本公司於資產負債表日針對有減損跡象之資產，估計其可回收金額，當可回收金額低於其帳面價值時，則認列減損損失。可回收金額係指一項資產之公允價值減處分成本或其使用價值，兩者較高者。除商譽外，當以前年度已認列資產減損之情況不存在或減少時，則迴轉減損損失，惟迴轉減損損失而增加之資產帳面金額，不超過該資產若未認列減損損失情況下減除折舊或攤銷後之帳面金額。

(十九) 借款

1. 係指向銀行借入之長期及短期款項。本公司於原始認列時按其公允價值減除交易成本衡量，後續就減除交易成本後之價款與贖回價值之任何差額，採有效利息法按攤銷程序於流通期間內認列利息費用於損益。
2. 設立借款額度時支付之費用，當很有可能提取部分或全部額度，則該費用認列為借款之交易成本，予以遞延至動支發生時認列為有效利率之調整；當不太可能提取部分或全部額度，則認列該費用為預付款項，並在額度相關之期間內攤銷。

(二十) 應付帳款及票據

1. 係指因賒購原物料、商品或勞務所發生之債務及因營業與非因營業而發生之應付票據。
2. 屬未付息之短期應付帳款及票據，因折現之影響不大，本公司係以原始發票金額衡量。

(二十一) 透過損益按公允價值衡量之金融負債

1. 係指發生之主要目的為近期內再買回，及除依避險會計被指定為避險工具外之衍生工具而持有供交易之金融負債。本公司於金融負債符合下列條件之一時，於原始認列時將其指定為透過損益按公允價值衡量：
 - (1) 係混合(結合)合約；或
 - (2) 可消除或重大減少衡量或認列不一致；或
 - (3) 係依書面之風險管理政策，以公允價值基礎管理並評估其績效之工具。
2. 本公司於原始認列時按公允價值衡量，相關交易成本認列於損益，後續按公允價值衡量，其利益或損失認列於損益。
3. 指定為透過損益按公允價值衡量之金融負債，其公允價值變動金額屬信用風險所產生者，除避免會計配比不當之情形或屬放款承諾及財務

保證合約須認列於損益外，認列於其他綜合損益。

(二十二) 應付普通公司債

本公司發行之普通應付公司債，於原始認列時按其公允價值減除交易成本衡量，就減除交易成本後之價款與贖回價值之任何差額，列為應付公司債之加項或減項；後續採有效利息法按攤銷程序於流通期間內認列於損益，作為「財務成本」之調整項目。

(二十三) 應付可轉換公司債

本公司發行之應付可轉換公司債，嵌入有轉換權(即持有人可選擇轉換為本公司普通股之權利，且為固定金額轉換固定數量之股份)、賣回權及買回權。於初始發行時將發行價格依發行條件區分為金融資產、金融負債或權益，其處理如下：

1. 公司債之主契約：於原始認列時按公允價值衡量，與贖回價值間之差額認列為應付公司債溢折價；後續採有效利息法按攤銷程序於流通期間內認列於損益，作為「財務成本」之調整項目。
2. 嵌入之轉換權(符合權益之定義)：於原始認列時，就發行金額扣除「應付公司債」後之剩餘價值帳列「資本公積－認股權」，後續不再重新衡量。
3. 發行之任何直接歸屬之交易成本，按上述各項組成之原始帳面金額比例分配至各負債及權益之組成部分。
4. 當持有人轉換時，帳列負債組成部分按其分類之後續衡量方法處理，再以前述依負債組成部分之帳面價值加計「資本公積－認股權」之帳面價值作為換出普通股之發行成本。

(二十四) 金融負債之除列

本公司於合約明定之義務履行、取消或到期時，除列金融負債。

(二十五) 金融資產及負債之互抵

當有法律上可執行之權利將所認列之金融資產及負債金額抵銷，且意圖以淨額基礎交割或同時實現資產及清償負債時，始可將金融資產及金融負債互抵，並於資產負債表中以淨額表達。

(二十六) 非避險之衍生工具

非避險之衍生工具於原始認列時按簽訂合約當日之公允價值衡量，帳列透過損益按公允價值衡量之金融資產或負債，後續按公允價值衡量，其利益或損失認列於損益。

(二十七) 負債準備

因過去事件而負有現時法定或推定義務，很有可能需要流出具經濟效益之資源以清償該義務，且該義務之金額能可靠估計時認列。負債準備之衡量係以資產負債表日清償該義務所需支出之最佳估計現值衡量，折現率採用反映目前市場對貨幣時間價值及負債特定風險之評估之稅

前折現率，折現之攤銷認列為利息費用。未來營運損失不得認列負債準備。

(二十八) 員工福利

1. 短期員工福利

短期員工福利係以預期支付之非折現金額衡量，並於相關服務提供時認列為費用。

2. 退休金

(1) 確定提撥計畫

對於確定提撥計畫，係依權責發生基礎將應提撥之退休基金數額認列為當期之退休金成本。預付提撥金於可退還現金或減少未來給付之範圍內認列為資產。

(2) 確定福利計畫

A. 確定福利計畫下之淨義務係以員工當期或過去服務所賺得之未來福利金額折現計算，並以資產負債表日之確定福利義務現值減除計畫資產之公允價值。確定福利淨義務每年由精算師採用預計單位福利法計算，折現率則參考資產負債表日與確定福利計畫之貨幣及期間一致之高品質公司債之市場殖利率決定；在高品質公司債無深度市場之國家，係使用政府公債（於資產負債表日）之市場殖利率。

B. 確定福利計畫產生再衡量數於發生當期認列於其他綜合損益，並表達於保留盈餘。

3. 員工酬勞及董監酬勞

員工酬勞及董監事酬勞係於具法律或推定義務且金額可合理估計時，認列為費用及負債。嗣後決議實際配發金額與估列金額有差異時，則按會計估計變動處理。另以股票發放員工酬勞者，計算股數之基礎為董事會決議日前一日收盤價。

(二十九) 所得稅

1. 所得稅費用包含當期及遞延所得稅。除與列入其他綜合損益或直接列入權益之項目有關之所得稅分別列入其他綜合損益或直接列入權益外，所得稅係認列於損益。

2. 本公司依據營運及產生應課稅所得之所在國家在資產負債表日已立法或已實質性立法之稅率計算當期所得稅。管理階層就適用所得稅相關法規定期評估所得稅申報之狀況，並在適用情況下根據預期須向稅捐機關支付之稅款估列所得稅負債。未分配盈餘依所得稅法加徵之所得稅，嗣盈餘產生年度之次年度於股東會通過盈餘分派案後，始就實際盈餘之分派情形，認列之未分配盈餘所得稅費用。

3. 遞延所得稅採用資產負債表法，按資產及負債之課稅基礎與其於個體資產負債表之帳面金額所產生之暫時性差異認列。源自於原始認列之商譽所產生之遞延所得稅負債則不予認列，若遞延所得稅源自

於交易（不包括企業合併）中對資產或負債之原始認列，且在交易當時未影響會計利潤或課稅所得（課稅損失），則不予認列。若投資子公司及關聯企業產生之暫時性差異，本公司可以控制暫時性差異迴轉之時點，且暫時性差異很有可能於可預見之未來不會迴轉者則不予認列。遞延所得稅採用在資產負債表日已立法或已實質性立法，並於有關之遞延所得稅資產實現或遞延所得稅負債清償時預期適用之稅率（及稅法）為準。

4. 遞延所得稅資產於暫時性差異很有可能用以抵減未來應課稅所得之範圍內認列，並於每一資產負債表日重評估未認列及已認列之遞延所得稅資產。
5. 當有法定執行權將所認列之當期所得稅資產及負債金額互抵且有意圖以淨額基礎清償或同時實現資產及清償負債時，始將當期所得稅資產及當期所得稅負債互抵；當有法定執行權將當期所得稅資產及當期所得稅負債互抵，且遞延所得稅資產及負債由同一稅捐機關課徵所得稅之同一納稅主體、或不同納稅主體產生但各主體意圖以淨額基礎清償或同時實現資產及清償負債時，始將遞延所得稅資產及負債互抵。
6. 因研究發展支出及股權投資等而產生之未使用所得稅抵減遞轉後期部分，係在很有可能有未來課稅所得以供未使用所得稅抵減使用之範圍內，認列遞延所得稅資產。

（三十）股利分配

分派予本公司股東之股利於本公司股東會決議分派股利時於財務報告認列，分派現金股利認列為負債，分派股票股利則認列為待分配股票股利，並於發行新股基準日時轉列普通股。

（三十一）收入認列

1. 本公司主要產銷消費性電子產業之相關產品。銷貨收入於產品之控制移轉予客戶時認列，即當產品被交付予買方或有買方提貨，買方對於產品銷售之通路及價格具有裁量權且本公司並無尚未履行之履約義務可能影響顧客接受該產品時。當產品被運送至指定地點，陳舊過時及減失之風險已移轉予顧客，且顧客依據銷售合約接受產品，或有客觀證據證明所有接受標準皆已滿足時，商品交付方屬發生。
2. 銷貨收入以合約價格扣除估計銷貨折讓之淨額認列。收入認列金額以未來高度很有可能不會發生重大迴轉之部分為限，並於每一資產負債表日更新估計。銷貨交易之收款條件與市場實務一致，故判斷合約中並未包含重大財務組成部分。
3. 應收帳款於商品交付予客戶時認列，因自該時點起本公司對合約價款具無條件權利，僅須時間經過即可自客戶收取對價。
4. 本公司對銷售之產品提供標準保固，對產品瑕疵負有退款之義務，於銷貨時認列負債準備。

5. 客戶依照所協議之付款時間表支付合約價款，當本公司已提供之產品超過客戶應付款時認列為合約資產，若客戶應付款超過本公司已提供之產品時則認列為合約負債。

五、重大會計判斷、估計及假設不確定性之主要來源

本公司編製本個體財務報告時，管理階層已運用其判斷以決定所採用之會計政策，並依據資產負債表日當時之情況對於未來事件之合理預期以作出會計估計及假設。所作出之重大會計估計與假設可能與實際結果存有差異，將考量歷史經驗及其他因子持續評估及調整。該等估計及假設具有導致資產及負債帳面金額於下個財務年度重大調整之風險。請詳下列對重大會計判斷、估計與假設不確定性之說明：

(一)會計政策採用之重要判斷

收入總額或淨額認列

本公司依據交易型態及其經濟實質判定對客戶承諾之性質究係由其本身提供特定商品或勞務之履約義務(即本公司為主理人)，或係為另一方安排提供該等商品或勞務之履約義務(即本公司為代理人)。當本公司於移轉特定商品或勞務予客戶前，控制該商品或勞務，則本公司為主理人，就移轉特定商品或勞務之預期有權取得之對價總額認列收入。若特定商品或勞務移轉予客戶前，本公司並未控制該等商品或勞務，則本公司為代理人，係為另一方提供特定商品或勞務予客戶作安排，就此安排有權取得之任何收費或佣金認列為收入。

本公司取得所採購之原物料或勞務後，主導存貨商品及勞務的使用並投入關鍵製程技術，以提供重要生產製造及產品整合並產出成品商品及勞務組合後移轉予客戶。同時搭配以下各指標之判斷，因而判定本公司於成品商品或勞務移轉與客戶前控制該商品或勞務，並擔任交易之主理人：

- (1) 對完成提供特定商品或勞務之承諾負有主要責任。
- (2) 於特定商品或勞務移轉予客戶前或於控制移轉後承擔存貨風險。
- (3) 對特定商品或勞務具有訂定價格之裁量權。

(二)重要會計估計及假設

本公司所作之會計估計係依據資產負債表日當時之情況對於未來事件之合理預期，惟實際結果可能與估計存有差異，對於下個財務年度之資產及負債可能會有重大調整帳面金額之風險的估計及假設，請詳以下說明：

存貨之評價

由於存貨須以成本與淨變現價值孰低者計價，故本公司必須運用判斷及估計決定資產負債表日存貨之淨變現價值。由於科技快速變遷，本公司評估資產負債表日存貨因正常損耗、過時陳舊或無市場銷售價值之金額，並將存貨成本沖減至淨變現價值。此存貨評價主要係依未來特定期間內之產品需求為估計基礎，故可能產生重大變動。

民國 110 年 12 月 31 日，本公司存貨之帳面金額為 \$79,418,601。

六、重要會計項目之說明

(一) 現金及約當現金

	<u>110年12月31日</u>	<u>109年12月31日</u>
庫存現金及零用金	\$ 7,105	\$ 7,435
支票存款及活期存款	34,320,469	240,844,805
約當現金		
定期存款	-	33,799,597
附買回債券	-	8,495,933
合計	<u>\$ 34,327,574</u>	<u>\$ 283,147,770</u>

1. 本公司往來之金融機構信用品質良好，且本公司與多家金融機構往來以分散信用風險，預期發生違約之可能性甚低。
2. 本公司將存款期間超過三個月以上及轉供質押之定期存款已轉列「按攤銷後成本衡量之金融資產」項下，請詳附註六(四)。
3. 本公司將現金及約當現金提供作為質押擔保之情形請詳附註八。

(二) 透過損益按公允價值衡量之金融資產及負債

<u>資 產 項 目</u>	<u>110年12月31日</u>	<u>109年12月31日</u>
流動項目：		
強制透過損益按公允價值衡量 之金融資產		
衍生工具	\$ 117,245	\$ 967,325
負債 項 目	<u>110年12月31日</u>	<u>109年12月31日</u>

流動項目：		
強制透過損益按公允價值衡量 之金融資產		
衍生工具	(\$ 899,028)	(\$ 2,261,752)

1. 透過損益按公允價值衡量之金融資產及負債性質如下：
 衍生工具：包括換匯換利合約及遠期外匯合約。
2. 透過損益按公允價值衡量之金融資產及負債認列於損益之明細如下：

	<u>110年度</u>	<u>109年度</u>
衍生工具	(\$ 6,394,642)	(\$ 4,950,322)

3. 本公司承作未適用避險會計之衍生工具交易及合約資訊說明如下：

110年12月31日

金融資產	合約金額 (名目本金)(仟元)	契約期間
流動項目：		
換匯換利合約	USD(BUY) 260,000	110.06.11~111.05.16
	TWD(SELL) 7,199,800	110.06.11~111.05.16
遠期外匯合約	USD(BUY) 321,000	110.12.09~111.02.18
	KRW(BUY) 536,470,000	110.12.21~111.01.24
	THB(BUY) 1,340,560	110.12.27~111.01.19
	BRL(SELL) 1,229,453	110.12.09~111.01.13
	USD(SELL) 490,000	110.12.21~111.01.24
	RMB(SELL) 639,880	110.12.15~111.02.18
金融負債		
流動項目：		
換匯換利合約	USD(BUY) 1,390,000	110.04.23~111.08.24
	JPY(BUY) 20,000,000	110.12.07~111.06.28
	TWD(SELL) 43,777,600	110.04.23~111.08.24
遠期外匯合約	USD(BUY) 2,759,970	110.11.26~111.04.29
	RMB(SELL) 12,150,153	110.11.26~111.02.22
	MXN(SELL) 4,457,349	110.12.22~111.04.29
	CZK(SELL) 3,251,470	110.12.16~111.02.22
	INR(SELL) 37,827,250	110.11.16~111.02.22

109年12月31日

金融資產	合約金額 (名目本金)(仟元)	契約期間
流動項目：		
換匯換利合約	JPY(BUY) 38,000,000	109.12.11~110.06.28
	USD(BUY) 1,000,000	109.12.11~110.01.25
	TWD(SELL) 38,582,000	109.12.11~110.06.28
遠期外匯合約	USD(BUY) 50,000	109.12.31~110.01.06
	RMB(BUY) 3,725,535	109.11.04~110.02.08
	CZK(BUY) 1,070,550	109.12.28~110.02.26
	JPY(BUY) 14,216,752	109.11.04~110.02.08
	BRL(BUY) 262,540	109.12.28~110.01.29
	USD(SELL) 785,733	109.11.04~110.02.26
	RMB(SELL) 325,505	109.12.31~110.01.06
金融負債		
流動項目：		
換匯換利合約	USD(BUY) 3,050,000	109.03.03~110.07.14
	TWD(SELL) 88,925,000	109.03.03~110.07.14
遠期外匯合約	USD(BUY) 420,128	109.06.08~110.04.30
	BRL(BUY) 260,490	109.12.28~110.01.29
	MXN(BUY) 1,788,390	109.12.09~110.02.26
	USD(SELL) 140,000	109.12.09~110.02.26
	RMB(SELL) 2,616,495	109.12.04~110.02.09
	MXN(SELL) 452,693	109.06.08~110.04.30

(1)換匯換利合約

本公司簽訂之換匯換利合約，係為滿足資金調度之所需。換匯方面，於期初、期末將兩種貨幣之本金以相同匯率互換，故無匯率風險。換利方面，採兩幣別間之固定利率交換固定利率，無利率波動風險。

(2)遠期外匯合約

本公司簽訂之遠期外匯交易係為規避下列各項之匯率風險：

- A. 營業活動：進口之原物料及出口之外銷價款；
- B. 投資活動：進口之機械設備款；
- C. 籌資活動：長短期之外幣資產及負債(融資)。

4. 本公司未有將透過損益按公允價值衡量之金融資產提供質押之情形。

5. 相關透過損益按公允價值衡量之金融資產及負債信用風險資訊請詳附註十二(二)。

(三)透過其他綜合損益按公允價值衡量之金融資產—非流動

項	目	110年12月31日	109年12月31日
權益工具		\$ 1,950,272	\$ 1,966,352
評價調整		1,511,436	542,479
上市(櫃)及未上市(櫃)股票		<u>\$ 3,461,708</u>	<u>\$ 2,508,831</u>

1. 本公司選擇將屬策略性投資之權益投資分類為透過其他綜合損益按公允價值衡量之金融資產。

2. 透過其他綜合損益按公允價值衡量之金融資產認列於損益及綜合損益之明細如下：

	110年度	109年度
<u>透過其他綜合損益按公允價值衡量之權益工具</u>		
認列於其他綜合損益之公允價值變動	<u>\$ 967,631</u>	<u>\$ 1,018,558</u>
累積利益或損失因除列轉列保留盈餘	<u>(\$ 1,326)</u>	<u>\$ -</u>
認列於損益之股利收入	<u>\$ 58,433</u>	<u>\$ -</u>

3. 本公司未有將透過其他綜合損益按公允價值衡量之金融資產提供作為質押之情形。

4. 本公司投資權益工具之情形請詳附表三。

(四)按攤銷後成本衡量之金融資產

項	目	110年12月31日	109年12月31日
流動項目：			
三個月以上到期之定期存款		<u>\$ -</u>	<u>\$ 3,000,000</u>
非流動項目：			
質押定期存款		<u>\$ 49,900</u>	<u>\$ 22,500</u>

1. 按攤銷後成本衡量之金融資產認列於損益之明細如下：

	110年度	109年度
利息收入	<u>\$ 4,179</u>	<u>\$ 86,879</u>

2. 本公司投資之對象之信用風險良好。
3. 本公司將按攤銷後成本衡量之金融資產提供作為質押擔保之情形請詳附註八。

(五) 應收票據及帳款

	<u>110年12月31日</u>	<u>109年12月31日</u>
應收票據	\$ 16,128	\$ 13,867
應收帳款	560,326,608	356,749,688
減：備抵損失	(2,947,738)	(2,965,075)
	<u>\$ 557,394,998</u>	<u>\$ 353,798,480</u>

1. 民國 110 年及 109 年 12 月 31 日之應收帳款及應收票據餘額均為客戶合約所產生，另於民國 109 年 1 月 1 日客戶合約之應收款餘額為 \$588,297,836。
2. 民國 110 年及 109 年 12 月 31 日本公司分別有 \$80,964,000 及 \$90,424,000 之預期出售應收帳款係屬透過其他綜合損益按公允價值衡量之金融資產。
3. 本公司與金融機構簽訂應收帳款讓售合約，依合約規定本公司無須承擔該些已移轉應收帳款無法回收之風險，僅須負擔因商業糾紛所造成之損失，且本公司對於該些已移轉應收帳款並無任何持續參與，因此本公司除列該些讓售之應收帳款。

民國 110 年及 109 年 12 月 31 日止，尚未到期之讓售應收帳款相關資訊如下：

<u>110年12月31日</u>				
<u>尚未到期讓售 應收帳款金額</u>	<u>應收帳款 除列金額</u>	<u>已預支金額</u>	<u>尚可預支金額</u>	<u>未預支價金</u>
<u>\$ 40,136,000</u>	<u>\$ 40,136,000</u>	<u>\$ 40,136,000</u>	<u>\$ -</u>	<u>\$ -</u>
<u>109年12月31日</u>				
<u>尚未到期讓售 應收帳款金額</u>	<u>應收帳款 除列金額</u>	<u>已預支金額</u>	<u>尚可預支金額</u>	<u>未預支價金</u>
<u>\$ 28,480,000</u>	<u>\$ 28,480,000</u>	<u>\$ 28,480,000</u>	<u>\$ -</u>	<u>\$ -</u>

- 民國 110 年及 109 年 12 月 31 日，本公司讓售之應收帳款未有保留款。
4. 本公司於民國 110 年及 109 年 12 月 31 日止均未與金融機構因商業糾紛而無法履行合約之擔保而簽訂本票。
 5. 本公司於民國 110 年及 109 年度讓售應收帳款費用請詳附註六(二十五)。
 6. 本公司無應收票據或應收帳款提供作為質押擔保之情形。
 7. 相關應收帳款及應收票據信用風險資訊請詳附註十二(二)。

(六) 存貨

	<u>110年12月31日</u>	<u>109年12月31日</u>
原材料	\$ 2,899,277	\$ 2,105,142
在製品	5,565,992	5,829,403
製成品	71,707,449	75,445,396
在途存貨	<u>1,020,618</u>	<u>660,820</u>
	81,193,336	84,040,761
減：備抵存貨評價損失	(<u>1,774,735</u>)	(<u>1,715,176</u>)
	<u>\$ 79,418,601</u>	<u>\$ 82,325,585</u>

本公司當期認列為費損之存貨成本：

	<u>110年度</u>	<u>109年度</u>
已出售存貨成本	\$ 3,587,414,040	\$ 3,001,031,573
評價損失(回升利益)	59,559	(416,761)
出售下腳料及廢料收入	(<u>42,145</u>)	(<u>94,934</u>)
	<u>\$ 3,587,431,454</u>	<u>\$ 3,000,519,878</u>

民國 109 年度因出售部分淨變現價值低於成本之存貨，故存貨淨變現價值回升。

(七) 採用權益法之投資

	<u>110年</u>	<u>109年</u>
1月1日	\$ 1,539,863,379	\$ 1,467,515,183
增加採用權益法之投資	7,627,005	13,277,607
採用權益法之投資之減資退回股款	-	(5,721,800)
採用權益法之投資盈餘分派	(2,213,218)	(20,517,035)
採用權益法之投資損益份額	127,570,302	71,884,083
保留盈餘變動	1,982,892	(4,638,280)
資本公積變動	(897,524)	3,262,571
其他權益變動	(3,159,724)	14,118,036
其他	113,313	683,014
12月31日	<u>\$ 1,670,886,425</u>	<u>\$ 1,539,863,379</u>

1. 子公司

(1) 有關本公司之子公司資訊，請參見本公司民國 110 年度合併財務報表附註四(三)。

(2) 本公司經由 FOXCONN (FAR EAST) LIMITED、AMBIT INTERNATIONAL LIMITED、MARGINI HOLDINGS LIMITED、FOXCONN SINGAPORE PTE. LTD.、FOXCONN SA B.V.、FOXCONN HOLDINGS B.V.-NETHERLAND 及普立爾科技(香港)有限公司轉投資大陸、越南、巴西、斯洛伐克、捷克及俄羅斯等公司，係以經營電子產品、零組件加工及光學產品為業務。民國 110 年及 109 年度本公司新增轉投資金額分別為 \$7,619,150 及 \$13,277,607。有關轉投資大陸資訊之揭露情形，請詳附註十三。

(3)本公司於民國 110 年及 109 年度獲配採權益法之投資現金股利分別為 \$904,093 及 \$19,406,050。

2. 關聯企業

(1)本公司於民國 110 年及 109 年度獲配採權益法之投資現金股利分別為 \$1,309,125 及 \$1,110,985。

(2)民國 110 年及 109 年度本公司新增關聯企業投資金額為 \$7,855 及 \$0。

(3)本公司重大關聯企業之基本資訊如下：

公司 名稱	主要 營業場所	持股比率		關係 之性質	衡量 方法
		110年12 月31日	109年12 月31日		
SHARP CORPORATION	日本	21%	24%	策略投資	權益法
鴻準精密工業 股份有限公司	台灣	10%	10%	供應商	權益法

(4)本公司重大關聯企業之彙總性財務資訊如下：
資產負債表

	SHARP CORPORATION	
	110年12月31日	109年12月31日
流動資產	\$ 297,235,153	\$ 328,978,941
非流動資產	176,118,468	206,441,054
流動負債	(205,544,287)	(258,063,115)
非流動負債	(163,303,108)	(191,282,832)
淨資產總額	104,506,226	86,074,048
會計原則影響數	1,595,032	(5,682,633)
商標及其他無形、有形淨資產公允價值調整	94,474,710	110,989,019
調整後淨資產總額	<u>\$ 200,575,968</u>	<u>\$ 191,380,434</u>
占關聯企業淨資產之份額(註)	\$ 42,026,918	\$ 43,019,458
商譽	7,077,409	7,378,475
其他	(1,258,011)	(658,929)
關聯企業帳面價值	<u>\$ 47,846,316</u>	<u>\$ 49,739,004</u>

註 1: SHARP CORPORATION 於民國 110 年 2 月辦理註銷全數 C 類特別股並換發普通股予 ES PLATFORM LIMITED。致使本公司及其子公司對 SHARP CORPORATION 之持股比率由 42% 降為 36%，本公司及其子公司依股權淨值之變動數共調減「資本公積」及「採用權益法之投資」計 \$6,442,516。

註 2: 民國 109 年 12 月 31 日占關聯企業淨資產之份額係依普通股權益計算，不包括 SHARP CORPORATION C 類特別股權益。

鴻準精密工業股份有限公司

	110年12月31日	109年12月31日
流動資產	\$ 118,841,902	\$ 113,612,184
非流動資產	55,529,325	55,497,536
流動負債	(61,926,993)	(58,012,616)
非流動負債	(1,480,365)	(828,349)
淨資產總額	<u>\$ 110,963,869</u>	<u>\$ 110,268,755</u>
占關聯企業淨資產之份額	\$ 10,961,243	\$ 11,026,876
商譽	40,617	40,617
其他	16,701	(332,921)
關聯企業帳面價值	<u>\$ 11,018,561</u>	<u>\$ 10,734,572</u>
綜合損益表		

SHARP CORPORATION

	110年度	109年度
收入	\$ 639,290,372	\$ 645,878,758
繼續營業單位本期淨利	20,456,203	2,500,510
其他綜合損益(稅後淨額)	15,590,382	865,144
本期綜合損益總額	36,046,585	3,365,654
會計原則影響數	6,245,393	5,383,833
調整後本期綜合損益總額	<u>\$ 42,291,978</u>	<u>\$ 8,749,487</u>
自關聯企業收取之股利	<u>\$ 985,140</u>	<u>\$ 652,158</u>

鴻準精密工業股份有限公司

	110年度	109年度
收入	\$ 104,855,725	\$ 104,789,599
繼續營業單位本期淨利	4,414,636	4,686,123
其他綜合損益(稅後淨額)	(1,124,553)	513,048
本期綜合損益總額	<u>\$ 3,290,083</u>	<u>\$ 5,199,171</u>
自關聯企業收取之股利	<u>\$ 251,506</u>	<u>\$ 349,315</u>

(4) 本公司個別不重大關聯企業之帳面金額及其經營結果之份額彙總如下：

民國 110 年及 109 年 12 月 31 日，本公司個別不重大關聯企業之帳面金額合計分別為 \$3,021,770 及 \$2,807,384。

	110年度	109年度
繼續營業單位本期淨利	\$ 1,831,557	\$ 1,458,847
其他綜合損益(稅後淨額)	(17,562)	223,969
本期綜合損益總額	<u>\$ 1,813,995</u>	<u>\$ 1,682,816</u>

(5)本公司之重大關聯企業有公開市場報價者，其公允價值如下：

	<u>110年12月31日</u>	<u>109年12月31日</u>
SHARP CORPORATION	\$ 41,301,065	\$ 56,116,320
鴻準精密工業股份有限公司	<u>9,068,205</u>	<u>7,461,358</u>
	<u>\$ 50,369,270</u>	<u>\$ 63,577,678</u>

(6)本公司及子公司為下列公司之單一最大股東，惟經下述之判斷對該公司不具控制力故僅具重大影響；

- A. 本公司及子公司共持有 SHARP CORPORATION 36%股權，為該公司單一最大股東，惟本公司及子公司未掌握該公司股東會出席率過半數之表決權，顯示本公司及子公司無實際能力主導攸關活動，故判斷對該公司不具控制，僅具重大影響。
- B. 本公司及子公司共持有鴻準精密工業股份有限公司 29%股權，為該公司單一最大股東，惟本公司及子公司未掌握該公司股東會出席率過半數之表決權，顯示本公司及子公司無實際能力主導攸關活動，故判斷對該公司不具控制，僅具重大影響。

(八) 不動產、廠房及設備

110年

	110年					
	土地	房屋及建築	機器設備	其他	未完工程 及待驗設備	合計
1月1日						
成本	\$ 1,776,399	\$ 2,791,833	\$ 1,294,487	\$ 594,717	\$ 89,403	\$ 6,546,839
累計折舊及減損	-	(1,362,727)	(666,418)	(380,342)	-	(2,409,487)
	<u>\$ 1,776,399</u>	<u>\$ 1,429,106</u>	<u>\$ 628,069</u>	<u>\$ 214,375</u>	<u>\$ 89,403</u>	<u>\$ 4,137,352</u>
1月1日	\$ 1,776,399	\$ 1,429,106	\$ 628,069	\$ 214,375	\$ 89,403	\$ 4,137,352
增添	-	37,717	134,428	277,616	2,430,709	2,880,470
移轉	-	4,750	45,553	37,100	(88,268)	(865)
處分	-	-	(34,968)	(5,455)	-	(40,423)
折舊費用	-	(88,380)	(164,908)	(117,246)	-	(370,534)
12月31日	<u>\$ 1,776,399</u>	<u>\$ 1,383,193</u>	<u>\$ 608,174</u>	<u>\$ 406,390</u>	<u>\$ 2,431,844</u>	<u>\$ 6,606,000</u>
12月31日						
成本	\$ 1,776,399	\$ 2,814,424	\$ 1,272,251	\$ 727,487	\$ 2,431,844	\$ 9,022,405
累計折舊及減損	-	(1,431,231)	(664,077)	(321,097)	-	(2,416,405)
	<u>\$ 1,776,399</u>	<u>\$ 1,383,193</u>	<u>\$ 608,174</u>	<u>\$ 406,390</u>	<u>\$ 2,431,844</u>	<u>\$ 6,606,000</u>

	未完工程 及待驗設備					合計
	土地	房屋及建築	機器設備	其他		
1月1日						
成本	\$ 1,776,399	\$ 2,800,010	\$ 1,162,538	\$ 630,515	\$ 91,103	\$ 6,460,565
累計折舊及減損	-	(1,285,421)	(603,799)	(360,579)	-	(2,249,799)
	<u>\$ 1,776,399</u>	<u>\$ 1,514,589</u>	<u>\$ 558,739</u>	<u>\$ 269,936</u>	<u>\$ 91,103</u>	<u>\$ 4,210,766</u>
1月1日	\$ 1,776,399	\$ 1,514,589	\$ 558,739	\$ 269,936	\$ 91,103	\$ 4,210,766
增添	-	2,685	212,569	135,391	54,358	405,003
移轉	-	-	-	-	(56,058)	(56,058)
處分	-	-	(6,276)	(57,633)	-	(63,909)
折舊費用	-	(88,168)	(136,963)	(133,319)	-	(358,450)
12月31日	<u>\$ 1,776,399</u>	<u>\$ 1,429,106</u>	<u>\$ 628,069</u>	<u>\$ 214,375</u>	<u>\$ 89,403</u>	<u>\$ 4,137,352</u>
12月31日						
成本	\$ 1,776,399	\$ 2,791,833	\$ 1,294,487	\$ 594,717	\$ 89,403	\$ 6,546,839
累計折舊及減損	-	(1,362,727)	(666,418)	(380,342)	-	(2,409,487)
	<u>\$ 1,776,399</u>	<u>\$ 1,429,106</u>	<u>\$ 628,069</u>	<u>\$ 214,375</u>	<u>\$ 89,403</u>	<u>\$ 4,137,352</u>

(九)租賃交易－承租人

1. 本公司租賃之標的資產包括土地、房屋及建築，租賃合約之期間如下：

土地及土地使用權：2~20年

房屋及建築：2~10年

其他設備：1~5年

租賃合約是採個別協商並包含各種不同的條款及條件，未享有續租權，除租賃之資產不得用作借貸擔保外，未有加諸其他之限制。

2. 本公司承租之部分宿舍、公務車及辦公室之租賃期間不超過12個月。

3. 使用權資產之帳面價值與認列之折舊費用資訊如下：

	110年12月31日	109年12月31日
	帳面金額	帳面金額
土地及土地使用權	\$ 23,377	\$ 47,192
房屋及建築	351,945	80,859
其他設備	8,303	10,357
	<u>\$ 383,625</u>	<u>\$ 138,408</u>
	110年度	109年度
	折舊費用	折舊費用
土地及土地使用權	\$ 19,425	\$ 24,717
房屋及建築	50,045	57,202
其他設備	13,543	18,530
	<u>\$ 83,013</u>	<u>\$ 100,449</u>

4. 本公司於民國110年及109年度使用權資產之增添分別為\$339,430及\$9,955。

5. 與租賃合約有關之損益項目資訊如下：

	110年度	109年度
<u>影響當期損益之項目</u>		
租賃負債之利息費用	<u>\$ 1,398</u>	<u>\$ 3,323</u>
屬短期租賃合約之費用	<u>\$ 93,401</u>	<u>\$ 64,331</u>

6. 本公司於民國110年及109年度租賃現金流出總額分別為\$181,163及\$169,060。

(十) 短期借款

借款性質	110年12月31日	利率區間	擔保品
銀行借款			
信用借款	<u>\$ 140,184,570</u>	<u>0.00%~0.60%</u>	無
借款性質	109年12月31日	利率區間	擔保品
銀行借款			
信用借款	<u>\$ 113,123,855</u>	<u>0.08%~1.05%</u>	無

上述之信用借款均為無擔保借款。

(十一) 應付短期票券

	110年12月31日	109年12月31日
商業本票	\$ 21,300,000	\$ 37,600,000
減：未攤銷折價	(<u>10,485</u>)	(<u>37,466</u>)
	<u>\$ 21,289,515</u>	<u>\$ 37,562,534</u>
年利率區間	<u>0.328%~0.478%</u>	<u>0.498%~0.618%</u>

(十二) 應付公司債

	110年12月31日	109年12月31日
普通公司債	\$ 146,300,000	\$ 130,400,000
海外可轉換公司債	32,461,558	13,278,442
減：應付公司債折價	(<u>175,448</u>)	(<u>379,054</u>)
一年內到期公司債 (表列「一年或一營業週期到期 長期負債」)	(<u>34,952,994</u>)	(<u>23,700,000</u>)
	<u>\$ 143,633,116</u>	<u>\$ 119,599,388</u>

1. 106 年度第一期海外可轉換公司債

- (1) 本公司經主管機關於民國 106 年 8 月 22 日核准募集與發行 106 年度第一期海外無擔保可轉換公司債，發行總額計美金 500,000 仟元，票面利率 0%，發行期間 5 年，流通期間自民國 106 年 11 月 6 日至 111 年 11 月 6 日。
- (2) 本轉換公司債之轉換價格係依轉換辦法規定之訂定模式予以調整，截至民國 110 年 12 月 31 日，本轉換公司債尚未轉換為普通股，本公司於民國 110 年 7 月 30 日依 106 年第一次海外無擔保可轉換公司債發行辦法規定調整轉換價格為新台幣 151.583 元(轉換價格所用之美金對台幣匯率為 1:30.192)。
- (3) 依轉換辦法規定，所有本公司購回(包括由次級市場購回)、提前贖回、到期償還，或債券持有人轉換、賣回者，將予以註銷，不再發行。
- (4) 依轉換辦法規定，轉換後所發行之新股其權利義務與原已發行之普通股相同。

- (5) 本公司 106 年度所發行之海外第一次無擔保轉換公司債，於發行時將該轉換權與負債分離，帳列「資本公積-認股權」計\$1,099,253。
- (6) 依轉換辦法規定，債券持有人得於本轉換公司債發行屆滿三年當日，要求本公司以票面金額將其所持有之轉換公司債贖回，民國 109 年 11 月 6 日，債券持有人贖回金額計\$1,817,558(美金 60,200 仟元)。
2. 110 年度第一次海外無擔保可轉換公司債
- (1) 本公司經主管機關於民國 110 年 5 月 26 日核准募集發行 110 年度第一次海外無擔保可轉換公司債，發行總額計美金 700,000 仟元，票面利率 0%，發行期間 5 年，流通期間自民國 110 年 8 月 5 日至 115 年 8 月 5 日。本公司債於到期日，將由本公司依面額加計年利率-0.41%之收益率贖回。
- (2) 本轉換公司債之轉換價格係依轉換辦法規定之訂定模式予以調整，截至民國 110 年 12 月 31 日，本轉換公司債尚未轉換為普通股，本公司於民國 110 年 8 月 5 日依 110 年第一次海外無擔保可轉換公司債發行辦法規定調整轉換價格為新台幣 163.17 元(轉換價格所用之美金對台幣匯率為 1：27.978)。
- (3) 依轉換辦法規定，所有本公司購回(包括由次級市場購回)、提前贖回、到期償還，或債券持有人轉換、賣回者，將予以註銷，不再發行。
- (4) 依轉換辦法規定，轉換後所發行之新股其權利義務與原已發行之普通股相同。
- (5) 本公司民國 110 年度所發行之海外第一次無擔保可轉換公司債，於發行將該轉換權與負債分離，帳列「資本公積-認股權」計\$336,012。
- (6) 依轉換辦法規定，債券持有人得於本轉換公司債發行屆滿三年當日，要求本公司以票面金額將其所持有之轉換公司債贖回。
3. 本公司發行之普通公司債，其發行價格、利率、到期日及其他相關資訊，請詳明細表十二。

(十三) 長期借款

<u>貸款機構</u>	<u>借款期間</u>	<u>利率區間</u>	<u>擔保品</u>	<u>110年12月31日</u>
長期借款：				
日盛商業銀行	108.11.25~111.11.25	0.9300%	無	\$ 1,000,000
減：一年內到期之長期借款				
(表列「一年或一營業週期到期長期負債」)				(<u>1,000,000</u>)
				<u>\$ -</u>

貸款機構	借款期間	利率區間	擔保品	109年12月31日
長期借款：				
日盛商業銀行	108.11.25~111.11.25	1.0300%	無	1,000,000
中華票券公司等5家 金融機構聯合承銷	107.08.22~110.08.21	1.0380%	無	13,500,000
減：一年內到期之長期借款 (表列「一年或一營業週期到期長期負債」)				(13,489,347)
減：長期票券折價攤銷				(10,653)
				<u>\$ 1,000,000</u>

1. 本公司於 106 年 12 月 15 日與主辦公司中華票券公司等 5 家金融機構所組成之聯合承銷團簽訂聯合承銷合約，期限內得循環發行 6 個月內之商業本票，合約於民國 110 年 8 月到期。截至民國 109 年 12 月 31 日總承銷金額為 \$13,500,000，並應自首次動用起算 3 個月內全額動用。
2. 依日盛商業銀行之合約規定，於授信期間內本公司之年度合併財務報告須維持約定之財務比率。

(十四) 退休金

1. 確定福利計劃

(1) 本公司依據「勞動基準法」之規定，訂有確定福利之退休辦法，適用於民國 94 年 7 月 1 日實施「勞工退休金條例」前所有正式員工之服務年資，以及於實施「勞工退休金條例」後選擇繼續適用勞動基準法員工之後續服務年資。員工符合退休條件者，退休金之支付係根據服務年資及退休前 6 個月之平均薪資計算，15 年以內(含)的服務年資每滿一年給予兩個基數，超過 15 年之服務年資每滿一年給予一個基數，惟累積最高以 45 個基數為限。本公司按月就薪資總額 2% 提撥退休基金，以勞工退休準備金監督委員會之名義專戶儲存於臺灣銀行。另本公司於每年年度終了前，估算前項勞工退休準備金專戶餘額，若該餘額不足給付次一年度內預估符合退休條件之勞工依前述計算之退休金數額，本公司將於次年度三月底前一次提撥其差額。

(2) 資產負債表認列之金額如下(表列「其他非流動負債」)：

	110年12月31日	109年12月31日
確定福利義務現值	\$ 1,802,651	\$ 1,944,761
計畫資產公允價值	(536,491)	(543,215)
淨確定福利負債	<u>\$ 1,266,160</u>	<u>\$ 1,401,546</u>

(3) 淨確定福利負債之變動如下：

	110年		
	確定福利義務現值	計畫資產公允價值	淨確定福利負債
1月1日餘額	\$ 1,944,761	\$ 543,215	\$ 1,401,546
當期服務成本	6,950	-	6,950
利息收入	-	2,173	(2,173)
利息成本	<u>7,779</u>	<u>-</u>	<u>7,779</u>
	<u>1,959,490</u>	<u>545,388</u>	<u>1,414,102</u>
再衡量數：			
計畫資產報酬 (不包括包含於利息 收入或費用之金額)	-	8,137	(8,137)
人口假設改變	2,051		2,051
財務假設變動影響數	(66,734)	-	(66,734)
經驗調整	<u>(30,026)</u>	<u>-</u>	<u>(30,026)</u>
	<u>(94,709)</u>	<u>8,137</u>	<u>(102,846)</u>
提撥退休基金	-	14,852	(14,852)
支付退休金	<u>(62,130)</u>	<u>(31,886)</u>	<u>(30,244)</u>
12月31日餘額	<u>\$ 1,802,651</u>	<u>\$ 536,491</u>	<u>\$ 1,266,160</u>
	109年		
	確定福利義務現值	計畫資產公允價值	淨確定福利負債
1月1日餘額	\$ 1,954,134	\$ 566,295	\$ 1,387,839
當期服務成本	8,223	-	8,223
利息收入	-	4,530	(4,530)
利息成本	<u>15,633</u>	<u>-</u>	<u>15,633</u>
	<u>1,977,990</u>	<u>570,825</u>	<u>1,407,165</u>
再衡量數：			
計畫資產報酬 (不包括包含於利息 收入或費用之金額)	-	21,537	(21,537)
財務假設變動影響數	94,390	-	94,390
經驗調整	<u>(25,227)</u>	<u>-</u>	<u>(25,227)</u>
	<u>69,163</u>	<u>21,537</u>	<u>47,626</u>
提撥退休基金	-	15,947	(15,947)
支付退休金	<u>(102,392)</u>	<u>(65,094)</u>	<u>(37,298)</u>
12月31日餘額	<u>\$ 1,944,761</u>	<u>\$ 543,215</u>	<u>\$ 1,401,546</u>

(4) 本公司之確定福利退休計畫基金資產，係由臺灣銀行按該基金年度投資運用計畫所定委託經營項目之比例及金額範圍內，依勞工退休基金收支保管及運用辦法第六條之項目(即存放國內外之金融機

構，投資國內外上市、上櫃或私募之權益證券及投資國內外不動產之證券化商品等)辦理委託經營，相關運用情形係由勞工退休基金監理會進行監督。該基金之運用，其每年決算分配之最低收益，不得低於依當地銀行二年定期存款利率計算之收益，若有不足，則經主管機關核准後由國庫補足。因本公司無權參與該基金之運作及管理，故無法依國際會計準則第19號第142段規定揭露計劃資產公允價值之分類。民國110年及109年度，構成該基金總資產之公允價值，請詳政府公告之各年度之勞工退休基金運用報告。

(5)有關退休金之精算假設彙總如下

	<u>110 年度</u>	<u>109 年度</u>
折現率	<u>0.70%</u>	<u>0.40%</u>
未來薪資增加率	<u>3.5%</u>	<u>3.5%</u>

對於未來死亡率之假設係按照各國已公布的統計數字及經驗估計。因採用之主要精算假設變動而影響之確定福利義務現值分析如下：

	<u>折現率</u>		<u>未來薪資增加率</u>	
	<u>增加0.25%</u>	<u>減少0.25%</u>	<u>增加0.25%</u>	<u>減少0.25%</u>
110年12月31日				
對確定福利義務現值之影響	(\$ 51,622)	\$ 53,689	\$ 47,774	(\$ 46,292)

	<u>折現率</u>		<u>未來薪資增加率</u>	
	<u>增加0.25%</u>	<u>減少0.25%</u>	<u>增加0.25%</u>	<u>減少0.25%</u>
109年12月31日				
對確定福利義務現值之影響	(\$ 59,721)	\$ 62,244	\$ 55,505	(\$ 53,680)

上述之敏感度分析係基於其他假設不變的情況下分析單一假設變動之影響。實務上許多假設的變動則可能是連動的。敏感度分析係與計算資產負債表之淨退休金負債所採用的方法一致。

本期編製敏感度分析所使用之方法與假設與前期相同。

(6)本公司於民國111年度預計支付予退休計畫之提撥金為\$15,845。

(7)截至110年12月31日，該退休金計劃之加權平均存續期間為12年。

2. 確定提撥計畫

(1)自民國94年7月1日起，本公司依據「勞工退休金條例」，訂有確定提撥之退休辦法，適用於本國籍之員工。本公司就員工選擇適用「勞工退休金條例」所定之勞工退休金制度部分，每月按薪資之6%提繳勞工退休金至勞保局員工個人帳戶，員工退休金之支付依員工個人之退休金專戶及累積收益之金額採月退休金或一次退休金方式領取。

(2)民國110年及109年度，本公司依上開退休金辦法認列之退休金成本分別為\$234,559及\$225,721。

(十五) 負債準備

	<u>保固準備</u>
110年1月1日餘額	\$ 81,915
本期迴轉之未使用金額	(79,638)
110年12月31日餘額	<u>\$ 2,277</u>

負債準備分析如下：

	<u>110年12月31日</u>	<u>109年12月31日</u>
流動	\$ 2,277	\$ 81,915

本公司之保固負債準備主要係與 3C 產品之銷售相關，保固負債準備係依據該產品之歷史保固資料估計。

(十六) 股本

1. 截至民國 110 年 12 月 31 日止，本公司額定資本額為 \$180,000,000，分為 18,000,000 仟股，實收資本額為 \$138,629,906，分為 13,862,991 仟股，每股面額 10 元。本公司已發行股份之股款均已收訖。

2. 本公司於民國 88 年 6 月 1 日經股東會決議，辦理現金增資發行普通股 50,000 仟股參與發行海外存託憑證 25,000 仟單位，此項增資案業經前財政部證券暨期貨管理委員會核准在案。本海外存託憑證於歐洲、亞洲及美國等地發行，發行金額共計美金 347,250 仟元，其主要約定事項如下：

(1) 表決權之行使

除董、監事選舉之議題外，存託憑證持有人不得直接出席本公司任何股東會及直接投票；惟存託機構收到超過 51% 存託憑證持有人對同一議案為相同之指示時，存託機構應依存託憑證持有人之指示就該議案進行表決。

(2) 存託憑證轉換方式

存託憑證持有人得於存託憑證發行滿三個月後，依中華民國相關法令及存託契約之規定，請求存託機構兌回及交付存託憑證所表彰之本公司普通股股票，或請求存託機構兌回及出售存託機構所表彰之本公司普通股。

(3) 股利分配

本存託憑證持有人享有本公司普通股分配股利之同等權利。

(4) 經歷年盈餘轉增資，截至民國 110 年 12 月 31 日止，該海外存託憑證尚有 90,070 仟單位流通在外，其表彰本公司普通股數計 180,141 仟股。

3. 庫藏股

本公司之子公司鴻景國際投資股份有限公司於民國 87 年取得本公司發行之普通股，截至民國 110 年及 109 年 12 月 31 日持有股數均為 1,483,078 股，取得成本為 \$18,901，減資退還股款後成本為 \$15,194。

(十七) 資本公積

依公司法規定，超過票面金額發行股票所得之溢額及受領贈與之所得之資本公積，除得用於彌補虧損外，於公司無累積虧損時，按股東原有股份之比例發給新股或現金。另依證券交易法之相關規定，以上開資本公積撥充資本時，每年以其合計數不超過實收資本額百分之十為限。公司非於盈餘公積填補資本虧損仍有不足時，不得以資本公積補充之。有關資本公積之變動明細如下：

	110年				
	發行溢價	認列對 子公司所有 權益變動數	關聯企業 股權淨值 變動數	認股權	合計
1月1日	\$ 88,501,031	\$ 102,442,097	\$ 10,603,561	\$ 1,099,253	\$ 202,645,942
認列對子公 司所有權 變動數	-	3,744,555	-	-	3,744,555
按持股比例 認列關聯企 業權益變動	-	-	(4,642,079)	-	(4,642,079)
因發行可轉換 公司債認列 權益組成項 目-認股權 而產生者認 列關聯企業 權益變動	-	-	-	336,012	336,012
12月31日	<u>\$ 88,501,031</u>	<u>\$ 106,186,652</u>	<u>\$ 5,961,482</u>	<u>\$ 1,435,265</u>	<u>\$ 202,084,430</u>
	109年				
	發行溢價	認列對 子公司所有 權益變動數	關聯企業 股權淨值 變動數	認股權	合計
1月1日	\$ 88,501,031	\$ 99,189,558	\$ 10,593,529	\$ 1,099,253	\$ 199,383,371
認列對子公 司所有權 變動數	-	3,252,539	-	-	3,252,539
按持股比例 認列關聯企 業權益變動	-	-	10,032	-	10,032
12月31日	<u>\$ 88,501,031</u>	<u>\$ 102,442,097</u>	<u>\$ 10,603,561</u>	<u>\$ 1,099,253</u>	<u>\$ 202,645,942</u>

有關認列關聯企業股權淨值變動數所產生之資本公積請詳附註六(七)。

(十八) 保留盈餘

1. 本公司年度決算純益依下列順序辦理：

(1) 撥補虧損。

(2) 提列 10% 為法定盈餘公積，但法定盈餘公積已達實收資本額時，不在此限。

(3) 依其他法令規定提列或迴轉特別盈餘公積。

其餘併同期初未分配盈餘為累積可分配盈餘，由董事會依本條第四項股利政策，擬定盈餘分配案提請股東會決議分配之。

本公司授權董事會以三分之二以上董事之出席，及出席董事過半數之決議，將應分派之股息及紅利、資本公積或法定盈餘公積之全部或一部以發放現金之方式為之，不適用前項應經股東會決議之規定。

本公司目前屬成長階段，本公司分配股利之政策，須視公司目前及未來之投資環境、資金需求、國內外競爭狀況及資本預算等因素，兼顧股東利益及公司長期財務規劃，股東股利就累積可分配盈餘提撥，其中應不低於當年度可分配盈餘之 15%，股東股利中現金股利不少於 10%。

2. 法定盈餘公積除彌補公司虧損及按股東原有股份之比例發給新股或現金，不得使用之，惟發給新股或現金者，以該項公積超過實收資本額百分之二十五之部分為限。

3. 本公司分派盈餘時，依法令規定須就當年度資產負債表日之其他權益項目借方餘額提列特別盈餘公積始得分派，嗣後其他權益項目借方餘額迴轉時，迴轉金額得列入可供分派盈餘中。

4. 本公司於民國 111 年 3 月 23 日經董事會擬議民國 110 年度盈餘分派案及民國 110 年 7 月 23 日經股東會決議通過民國 109 年度盈餘分派案如下：

	110 年 度		109 年 度	
	金額	每股股利(元)	金額	每股股利(元)
法定盈餘公積	\$ 14,138,417		\$ 9,711,843	
特別盈餘公積	2,190,767		(15,136,594)	
現金股利	<u>72,087,551</u>	\$ 5.2	<u>55,451,962</u>	\$ 4.0
合計	<u>\$ 88,416,735</u>		<u>\$ 50,027,211</u>	

上述有關董事會通過擬議及股東會決議盈餘分派情形，請至臺灣證券交易所之「公開資訊觀測站」查詢。

(十九) 其他權益項目

	110年			總計
	未實現評價損益	外幣換算	避險工具	
1月1日	\$ 37,236,853	(\$ 124,551,979)	\$ -	(\$ 87,315,126)
外幣換算差異數：				
- 本公司及子公司	-	(14,662,888)	-	(14,662,888)
- 關聯企業	-	(7,098,091)	-	(7,098,091)
透過其他綜合損益按公允價值衡量之金融資產：				
- 評價調整 - 本公司	967,631	-	-	967,631
- 評價調整 - 子公司及關聯企業	19,232,710	-	-	19,232,710
- 評價調整轉出至保留盈餘：				
- 本公司	1,326	-	-	1,326
- 子公司及關聯企業	(797,100)	-	-	(797,100)
現金流量避險：				
- 公允價值利得 - 子公司	-	-	165,645	165,645
12月31日	\$ 56,641,420	(\$ 146,312,958)	\$ 165,645	(\$ 89,505,893)
	109年			
	未實現評價損益	外幣換算		總計
1月1日	\$ 11,437,746	(\$ 113,889,466)	(\$	102,451,720)
外幣換算差異數：				
- 本公司及子公司	-	(12,757,150)	(12,757,150)
- 關聯企業	-	2,094,637		2,094,637
透過其他綜合損益按公允價值衡量之金融資產：				
- 評價調整	1,018,558	-	-	1,018,558
- 評價調整 - 子公司及關聯企業	20,124,048	-	-	20,124,048
- 評價調整轉出至保留盈餘				
- 子公司及關聯企業	4,656,501	-	-	4,656,501
12月31日	\$ 37,236,853	(\$ 124,551,979)	(\$	87,315,126)

(二十) 營業收入

1. 客戶合約收入之細分

本公司之收入源於某一時點移轉之商品及勞務，收入可細分為下列地理區域及產品別：

地理區域	110年度	109年度
愛爾蘭	\$ 1,891,221,311	\$ 1,630,264,437
美國	1,390,458,294	1,118,852,513
日本	151,086,619	105,685,159
新加坡	50,777,925	52,326,174
中國	54,055,721	39,145,812
香港	21,902,974	18,726,260
歐洲地區(不含愛爾蘭)	4,677,632	4,610,859
其他	79,496,171	91,334,452
合計	<u>\$ 3,643,676,647</u>	<u>\$ 3,060,945,666</u>

產品別	110年度	109年度
消費性電子產品	\$ 2,670,011,004	\$ 2,047,951,863
電腦終端產品	925,291,809	964,698,023
元件及其他	39,463,395	38,552,881
雲端網路產品	8,910,439	9,742,899
合計	<u>\$ 3,643,676,647</u>	<u>\$ 3,060,945,666</u>

2. 合約資產及合約負債

本公司因預收貨款認列客戶合約收入之合約負債如下：

	110年12月31日	109年12月31日	109年1月1日
合約負債			
(表列其他流動負債)	<u>\$ 7,403,081</u>	<u>\$ 7,508,278</u>	<u>\$ 7,081,391</u>

民國 110 年及 109 年之期初合約負債於本期認列收入之金額分別為 \$1,123,951 及 \$1,120,243。

(二十一) 利息收入

	110年度	109年度
銀行存款利息	\$ 274,142	\$ 760,988
按攤銷後成本衡量之金融資產		
利息收入	4,179	86,879
其他	16,510	-
	<u>\$ 294,831</u>	<u>\$ 847,867</u>

(二十二) 其他利益及損失

	<u>110年度</u>	<u>109年度</u>
處分及報廢不動產、廠房及設備利益	\$ 30,210	\$ 30,505
外幣兌換(損失)利益	(2,091,295)	5,073,534
透過損益按公允價值衡量之金融(負債)資產損失	(6,394,642)	(4,950,322)
其他淨損失	(304,446)	(64,409)
合計	<u>(\$ 8,760,173)</u>	<u>\$ 89,308</u>

(二十三) 費用性質之額外資訊

有關營業成本及營業費用額外揭露資訊如下：

	<u>110年度</u>	<u>109年度</u>
產品保固成本	\$ 28,715,031	\$ 36,411,836
員工福利費用	9,733,346	10,673,509
折舊費用	453,547	458,899
攤銷費用	377,814	347,786
	<u>\$ 39,279,738</u>	<u>\$ 47,892,030</u>

(二十四) 員工福利費用

	<u>110年度</u>	<u>109年度</u>
薪資費用	\$ 8,915,742	\$ 9,777,926
勞健保費用	483,214	435,720
退休金費用	247,115	245,047
董事酬金	27,760	19,494
其他用人費用	59,515	195,322
	<u>\$ 9,733,346</u>	<u>\$ 10,673,509</u>

1. 依本公司章程規定，本公司於分派盈餘時，應分派員工酬勞 5%~7%。
2. 本公司民國 110 年及 109 年度員工酬勞估列金額分別為 \$8,122,670 及 \$6,001,329，前述金額帳列薪資費用科目。其中，民國 110 年及 109 年度係依截至當期止(以本年度)之獲利情況均以 5%估列。

依民國 111 年 3 月 23 日及民國 110 年 3 月 30 日經董事會決議之民國 110 年及 109 年度員工酬勞金額分別為 \$8,122,670 及 \$6,001,329，與民國 110 年及 109 年度財務報告認列之金額一致，以現金方式發放。

本公司董事會通過及股東會決議之員工酬勞相關資訊可至公開資訊觀測站查詢。

(二十五) 財務成本

	<u>110年度</u>	<u>109年度</u>
利息費用：		
銀行借款	\$ 556,534	\$ 1,132,663
公司債	1,681,291	1,819,616
租賃負債之利息	1,398	3,323
應收帳款讓售費用	<u>112,520</u>	<u>87,516</u>
	<u>\$ 2,351,743</u>	<u>\$ 3,043,118</u>

(二十六) 所得稅

1. 所得稅費用

(1) 所得稅費用組成部分：

	<u>110年度</u>	<u>109年度</u>
當期所得稅：		
當期所得產生之所得稅	\$ 5,595,937	\$ 7,486,640
未分配盈餘加徵	2,354,561	248,049
以前年度所得稅(高)低估數	(232,739)	3,468,990
當期所得稅總額	<u>7,717,759</u>	<u>11,203,679</u>
遞延所得稅：		
暫時性差異之原始產生及迴轉	7,292,635	1,907,565
其他：		
稅率改變的影響	-	(880,800)
遞延所得稅總額	<u>7,292,635</u>	<u>1,026,765</u>
所得稅費用	<u>\$ 15,010,394</u>	<u>\$ 12,230,444</u>

(2) 與其他綜合損益相關之所得稅金額：

	<u>110年度</u>	<u>109年度</u>
確定福利義務之再衡量數	(\$ 20,569)	\$ 9,525

2. 所得稅費用與會計利潤及當期所得稅負債關係：

	110年度	109年度
稅前淨利按法定稅率計算之所得稅	\$ 30,866,145	\$ 22,805,050
按稅法規定剔除項目之所得稅影響數	(17,984,130)	(13,418,030)
以前年度所得稅(高)低估數	(232,739)	3,468,990
未分配盈餘加徵	2,354,561	248,049
海外分公司所得稅適用稅率差異影響數	6,557	7,185
稅率改變之影響	-	(880,800)
所得稅費用	15,010,394	12,230,444
遞延所得稅淨變動數	(7,292,635)	(1,907,565)
稅率改變之影響	-	880,800
加：以前年度所得稅高(低)估數	232,739	(3,468,990)
減：預付稅款及扣繳稅款	(104,794)	(1,940,814)
海外分公司所得稅率差異調整數	(6,557)	(7,185)
本期所得稅負債	<u>\$ 7,839,147</u>	<u>\$ 5,786,690</u>

3. 因暫時性差異、課稅損失及投資抵減而產生之各遞延所得稅資產或負債金額如下：

	110年			
	1月1日	認列於		12月31日
		認列於損益	其他綜合淨利	
遞延所得稅資產：				
-暫時性差異：				
未實現金融商品評價損失	\$ 258,885	(\$ 102,528)	\$ -	\$ 156,357
備抵存貨跌價損失	343,035	11,912	-	354,947
遞延收入	1,368,347	(86,259)	-	1,282,088
應付退休金	280,309	(6,508)	(20,569)	253,232
其他	56,398	5,412	-	61,810
	<u>\$ 2,306,974</u>	<u>(\$ 177,971)</u>	<u>(\$ 20,569)</u>	<u>\$ 2,108,434</u>
遞延所得稅負債：				
-暫時性差異：				
未實現兌換利益	(\$ 545,806)	\$ 270,296	\$ -	(\$ 275,510)
採權益法之國外投資收益	(4,815,419)	(7,342,276)	-	(12,157,695)
其他	(19)	(42,684)	-	(42,703)
	<u>(\$ 5,361,244)</u>	<u>(\$ 7,114,664)</u>	<u>\$ -</u>	<u>(\$ 12,475,908)</u>

109年

	認列於			
	1月1日	認列於損益	其他綜合淨利	12月31日
遞延所得稅資產：				
-暫時性差異：				
未實現金融商品評價損失	\$ 177,600	\$ 81,285	\$ -	\$ 258,885
備抵存貨跌價損失	167,734	175,301	-	343,035
遞延收入	1,364,876	3,471	-	1,368,347
應付退休金	277,568	(6,784)	9,525	280,309
其他	49,640	6,758	-	56,398
	<u>\$ 2,037,418</u>	<u>\$ 260,031</u>	<u>\$ 9,525</u>	<u>\$ 2,306,974</u>
遞延所得稅負債：				
-暫時性差異：				
未實現兌換利益	(\$ 221,854)	(\$ 323,952)	\$ -	(\$ 545,806)
採權益法之國外投資收益	(3,850,772)	(964,647)	-	(4,815,419)
其他	(1,822)	1,803	-	(19)
	<u>(\$ 4,074,448)</u>	<u>(\$ 1,286,796)</u>	<u>\$ -</u>	<u>(\$ 5,361,244)</u>

4. 本公司並未就若干子公司投資相關之應課稅暫時性差異認列遞延所得稅負債，民國 110 年及 109 年 12 月 31 日之未認列之遞延所得稅負債之暫時性差異金額分別為 \$1,155,469,127 及 \$1,120,928,606。
5. 本公司營利事業所得稅業經稅捐稽徵機關核定至民國 108 年度。
6. 本公司依中華民國政府「境外資金匯回管理運用及課稅條例」申請且經核准在期限內匯回境外(包括大陸地區)資金，第 1 年適用稅率 8%，第 2 年適用稅率 10%，免依一般所得稅制課稅；資金匯回後 1 年內得向經濟部申請從事實質投資，依限完成者得享有退還 50% 稅款優惠。

(二十七) 每股盈餘

	110 年 度		
	稅後金額	加權平均流通 在外股數(仟股)	每股盈餘 (元)
<u>基本每股盈餘</u>			
本期淨利	<u>\$ 139,320,332</u>	<u>13,861,508</u>	<u>\$ 10.05</u>
<u>稀釋每股盈餘</u>			
普通股股東之本期淨利	139,320,332	13,861,508	
具稀釋作用之潛在 普通股之影響			
員工酬勞	-	78,103	
海外可轉換公司債	203,607	136,266	
普通股股東之本期淨利 加潛在普通股之影響	<u>\$ 139,523,939</u>	<u>14,075,877</u>	<u>\$ 9.91</u>

	109 年 度		每股盈餘 (元)
	稅後金額	加權平均流通 在外股數(仟股)	
<u>基本每股盈餘</u>			
本期淨利	\$ 101,794,807	13,861,508	\$ 7.34
<u>稀釋每股盈餘</u>			
普通股股東之本期淨利	101,794,807	13,861,508	
具稀釋作用之潛在 普通股之影響			
員工酬勞	-	65,232	
海外可轉換公司債	227,880	96,070	
普通股股東之本期淨利 加潛在普通股之影響	\$ 102,022,687	14,022,810	\$ 7.28

(二十八) 現金流量補充資訊

1. 僅有部分現金支付及收取之投資活動：

	110年度	109年度
購置不動產、廠房及設備	\$ 2,880,470	\$ 405,003
加：期初應付設備款	123,216	188,473
減：期末應付設備款	(68,406)	(123,216)
本期支付現金	\$ 2,935,280	\$ 470,260
	110年度	109年度
處分不動產、廠房及設備	\$ 70,633	\$ 94,414
加：期初應收設備款	50,363	753
減：期末應收設備款	(24,766)	(50,363)
本期收取現金	\$ 96,230	\$ 44,804

2. 來自籌資活動之負債之變動

110年度						
	應付短期票券	短期借款	長期借款	應付公司債	租賃負債	來自籌資活動 之負債總額
1月1日	\$ 37,562,534	\$113,123,855	\$ 14,489,347	\$ 143,299,388	\$ 143,023	\$308,618,147
籌資現金流量之變動	(16,300,000)	27,060,715	(13,500,000)	35,435,638	(86,364)	32,609,989
其他非現金之變動	26,981	-	10,653	(148,916)	329,628	218,346
12月31日	\$ 21,289,515	\$140,184,570	\$ 1,000,000	\$ 178,586,110	\$ 386,287	\$341,446,482
109年度						
	應付短期票券	短期借款	長期借款	應付公司債	租賃負債	來自籌資活動 之負債總額
1月1日	\$ 28,837,201	\$112,180,200	\$ 21,019,936	\$ 138,887,181	\$ 235,893	\$301,160,411
籌資現金流量之變動	8,700,000	943,655	(6,574,507)	4,132,442	(101,406)	7,100,184
其他非現金之變動	25,333	-	11,446	279,765	8,536	325,080
匯率變動之影響	-	-	32,472	-	-	32,472
12月31日	\$ 37,562,534	\$113,123,855	\$ 14,489,347	\$ 143,299,388	\$ 143,023	\$308,618,147

七、關係人交易

(一) 關係人之名稱及關係

關係人名稱	與本公司關係
FOXCONN (FAR EAST) LIMITED 及其子公司	子公司
COMPETITION TEAM TECHNOLOGIES LIMITED	"
BEST LEAP ENTERPRISES LIMITED	"
FOXCONN SINGAPORE (PTE) LIMITED	"
FOXCONN IMAGE AND PRINTING PRODUCT (PTE) LIMITED	"
FALCON PRECISION TRADING LIMITED	"
FALCON PRECISION TRADING PTE. LTD.	"
HEROIC LEGEND ENTERPRISES LTD.	"
CARSTON LIMITED	"
FOXCONN HOLDING LIMITED	"
FAST VICTOR LIMITED	"
富士康精密電子(太原)有限公司	"
鴻富錦精密電子(鄭州)有限公司	"
富泰華工業(深圳)有限公司	"
鴻富錦精密電子(成都)有限公司	"
河南富馳科技有限公司	"
亞太電信股份有限公司及其子公司	"
鴻華先進科技股份有限公司	"
鴻揚半導體股份有限公司	"
利億國際投資股份有限公司	"
芯量科技股份有限公司	"
SHARP CORPORATION及其子公司	關聯企業
鴻準精密工業股份有限公司及其子公司	"
廣宇科技股份有限公司及其子公司	"
ESON PRECISION IND. CO., LTD. 及其子公司	"
GENERAL INTERFACE SOLUTION HOLDING LIMITED及其子公司	"

關係人名稱	與本公司關係
ZHEN DING TECHNOLOGY HOLDING LIMITED及其子公司	關聯企業
樺漢科技股份有限公司及其子公司	"
建漢科技股份有限公司及其子公司	"
京鼎精密科技股份有限公司及其子公司	"
正達光電股份有限公司	"
榮創能源科技股份有限公司	"
寰永科技股份有限公司	"
天鈺科技股份有限公司	"
君曜科技股份有限公司	"
河南中富康數顯有限公司	"
雲智匯科技服務股份有限公司及其子公司	"
珠海凌煙閣芯片科技有限公司	"
珠海艾盛科技有限公司	"
青島新核芯科技有限公司	"
ELUX INC.	"
正歲精密股份有限公司及其子公司	其他關係人
群創光電股份有限公司及其子公司	"
SIO INTERNSTIONAL HOLDINGS LIMITED	"
ES PLATFORM LIMITED	"

(二) 與關係人間之重大交易事項

1. 營業收入

	110年度	109年度
商品銷售：		
— 子公司	\$ 34,142,722	\$ 28,246,650
— 關聯企業	10,606,285	18,768,955
— 其他關係人	7,647,830	6,502,316
總計	<u>\$ 52,396,837</u>	<u>\$ 53,517,921</u>

(1) 除無相關同類交易可循，其交易條件係由雙方協商決定外，其餘本公司銷售予上開關係人之價格與一般客戶銷貨價格相近；本公司對於一般客戶收款期間均約為 45~90 天。

(2) 本公司銷售部分上開關係人原料再購回部份成品之交易，已依經濟實質消除其原料銷貨。

2. 進貨

	<u>110年度</u>	<u>109年度</u>
商品購買：		
—子公司		
FOXCONN SINGAPORE (PTE) LIMITED	\$ 1,329,813,330	\$ 837,569,245
FALCON PRECISION TRADING PTE. LTD.	687,328,973	580,468,891
FOXCONN IMAGE AND PRINTING PRODUCT (PTE) LIMITED	431,212,398	292,731,337
FAST VICTOR LIMITED	316,557,959	244,876,314
FALCON PRECISION TRADING LIMITED	-	163,042,265
其他	351,972,335	450,533,168
—關聯企業	7,004,434	6,194,712
—其他關係人	3,106,813	4,324,028
總計	<u>\$ 3,126,996,242</u>	<u>\$ 2,579,739,960</u>

除無相關同類交易可循，其交易條件係由雙方協商決定外，其餘本公司係依時價向上開關係人進貨；本公司對於一般供應商及關係人之付款期間分別約為 45~90 天及 30~90 天。

3. 其他費用

	<u>110年度</u>	<u>109年度</u>
加工、維修及模具費用：		
—子公司		
FAST VICTOR LIMITED	\$ 20,767,215	\$ 29,438,255
鴻富錦精密電子(成都)有限公司	7,993,113	-
FALCON PRECISION TRADING LIMITED	-	2,370,531
CARSTON LIMITED	-	54,194
其他	1,075,167	1,028,241
—關聯企業	359,854	220,758
—其他關係人	-	28
總計	<u>\$ 30,195,349</u>	<u>\$ 33,112,007</u>
倉儲及報關雜費：		
—子公司	<u>\$ 2,027,259</u>	<u>\$ 326,373</u>
運費：		
—子公司	7,523,061	6,479,458
—關聯企業	119	564
總計	<u>\$ 7,523,180</u>	<u>\$ 6,480,022</u>

本公司部分產品係由上述公司委託其大陸公司加工及維修，加工及維修價按產量採定律計算。

4. 應收關係人款項

	110年12月31日	109年12月31日
應收帳款：		
— 子公司		
鴻富錦精密電子(鄭州)有限公司	\$ 107,415,764	\$ 182,896,630
富泰華工業(深圳)有限公司	14,611,644	14,851,826
其他	26,936,073	33,416,838
— 關聯企業	1,368,039	5,341,564
— 其他關係人	2,155,507	1,455,765
	<u>152,487,027</u>	<u>237,962,623</u>
備抵損失	(1,321)	(2,549)
小計	<u>152,485,706</u>	<u>237,960,074</u>
其他應收款-出售不動產、廠房及設備：		
— 子公司	145	158
— 關聯企業	24,621	-
— 其他關係人	-	50,205
小計	<u>24,766</u>	<u>50,363</u>
其他應收款-代關係人採購原物料：		
— 子公司		
鴻富錦精密電子(鄭州)有限公司	266,216,455	315,062,012
鴻富錦精密電子(成都)有限公司	156,300,860	164,757,798
富泰華工業(深圳)有限公司	138,918,716	123,416,745
河南富馳科技有限公司	121,890,654	-
富士康精密電子(太原)有限公司	70,200,555	121,703,410
其他	90,950,834	80,697,715
— 關聯企業	2,156,849	927,978
— 其他關係人	7	-
小計	<u>846,634,930</u>	<u>806,565,658</u>
其他應收款-處分投資款：		
ES PLATFORM LIMITED	-	5,172,696
其他應收款-其他：		
— 子公司	97,764	34,393
減：備抵損失	-	(1,293,174)
小計	<u>97,764</u>	<u>3,913,915</u>
合計	<u>\$ 999,243,166</u>	<u>\$ 1,048,490,010</u>

(1) 銷售交易之款項於銷售日後 30~90 天到期。

(2) 本公司於民國 106 年 12 月 29 日處分 SHARP 無表決權 C 類特別股 1,136,363 股，交易總金額為 \$93,128,046 (日幣 352,490,712 仟元)，於交割日起按季平均交付，截至民國 110 年 12 月 31 日止，已全數收款。民國 109 年 12 月 31 日，提列備抵損失為 \$1,293,174 係依照歷史還款紀錄計算而得。

(3) 上述應收款項並無抵押及附息。

(4)本公司民國 110 年及 109 年度代上開關係人採購原料之交易金額分別為\$2,259,473,252及\$1,921,891,950。

(5)有關本公司評估其他應收款-關係人減損損失而提列備抵損失之情形，請參閱附註十二(二)。

5. 應付關係人款項

	<u>110年12月31日</u>	<u>109年12月31日</u>
應付帳款：		
—子公司		
FOXCONN SINGAPORE (PTE) LIMITED	\$ 542,861,747	\$ 528,078,731
FALCON PRECISION TRADING PTE. LTD.	248,985,107	282,162,273
FOXCONN IMAGE AND PRINTING PRODUCT (PTE) LIMITED	174,623,005	149,257,710
FAST VICTOR LIMITED	58,911,906	142,103,340
其他	65,818,128	71,835,110
—關聯企業	1,018,225	1,241,755
—其他關係人	978,924	1,343,053
小計	<u>1,093,197,042</u>	<u>1,176,021,972</u>
其他應付款-取得不動產、廠房及設備：		
—子公司	2,700	88,595
—關聯企業	10,484	3,361
小計	<u>13,184</u>	<u>91,956</u>
其他應付款-加工及模具費用：		
—子公司		
FAST VICTOR LIMITED	5,807,979	10,269,709
其他	3,219,409	2,572,093
—關聯企業	41,651	53,629
小計	<u>9,069,039</u>	<u>12,895,431</u>
其他應付款-倉儲及報關雜費：		
—子公司	262,933	218,577
其他應付款-運費：		
—子公司	1,126,382	399,273
合計	<u>\$ 1,103,668,580</u>	<u>\$ 1,189,627,209</u>

進貨交易之款項於購貨日後 30~90 天到期。該應付款項並無附息。

6. 租賃交易-承租人

(1)本公司向對本公司之關係人承租廠房，租賃合約之期間為 1 年至 3 年，租金係每月支付。

(2)租賃負債

	110年12月31日	109年12月31日
—子公司	\$ -	\$ 15,842
—關聯企業	15,367	29,098
—其他關係人	-	2,440
	<u>\$ 15,367</u>	<u>\$ 47,380</u>

(3)因租賃合約產生之租金費用

	110年度	109年度
—子公司	\$ 36,492	\$ 32,577
—關聯企業	330	234
—其他關係人	6,601	743
	<u>\$ 43,423</u>	<u>\$ 33,554</u>

本公司於民國 110 年及 109 年度因租賃負債產生之利息費用分別計\$189及\$645。

7. 預付款項

	110年12月31日	109年12月31日
子公司	<u>\$ 9</u>	<u>\$ 71,200</u>

8. 財產交易

(1)取得不動產、廠房及設備：

	110年度	109年度
子公司	\$ 150,058	\$ 137,773
關聯企業	22,803	11,421
總計	<u>\$ 172,861</u>	<u>\$ 149,194</u>

(2)處分不動產、廠房及設備：

	110年度		109年度	
	處分價款	處分利益	處分價款	處分利益
出售不動產、廠房及設備：				
其他關係人	\$ 9,208	\$ 7,502	\$ 47,814	\$ 12,941
關聯企業	23,451	1,414	25,266	11,022
子公司	<u>37,862</u>	<u>20,233</u>	<u>21,148</u>	<u>4,887</u>
總計	<u>\$ 70,521</u>	<u>\$ 29,149</u>	<u>\$ 94,228</u>	<u>\$ 28,850</u>

(3)取得金融資產

	帳列 項目	交易股數 (仟股)	交易 標的	110年度 取得價款
鴻揚半導體 股份有限公司	採用權益法之投資	317,000	股票	\$ 3,170,000
利億國際投資 股份有限公司	"	165,000	"	1,650,000
FOXCONN HOLDING LIMITED	"	48,559	"	1,364,351
FOXCONN SINGAPORE PTE. LTD.	"	48,000	"	1,341,120
子公司	"	9,368	"	93,679
關聯企業	"	18	"	3,687
				<u>\$ 7,622,837</u>
	帳列 項目	交易股數 (仟股)	交易 標的	109年度 取得價款
鴻華先進科技 股份有限公司	採用權益法之投資	785,032	股票	\$ 7,850,321
子公司	"	193,522	"	5,427,286
				<u>\$ 13,277,607</u>

9. 關係人提供背書保證情形

	110年度	109年度
子公司	<u>\$ 173,995,800</u>	<u>\$ 196,426,740</u>

(三)主要管理階層薪酬資訊

	110年度	109年度
薪資及其他短期員工福利	\$ 1,094,781	\$ 688,845
退職後福利	646	646
股份基礎給付	576,392	532,512
	<u>\$ 1,671,819</u>	<u>\$ 1,222,003</u>

(四)子公司之名稱與本公司之關係

本公司與子公司間之重大交易事項，其名稱及關係請參閱附表五及六。

八、抵(質)押之資產

截至民國 110 年及 109 年 12 月 31 日止，本公司提供抵押資產之帳面價值明細如下：

資產項目	帳面價值		擔保用途
	110年12月31日	109年12月31日	
定期存款及現金(表列「按攤銷後成本衡量之金融資產-非流動」)	<u>\$ 49,900</u>	<u>\$ 22,500</u>	假扣押擔保金、提存法院保證金及關稅保證金

九、重大或有負債及未認列之合約承諾

(一)或有事項-重大法律事項

MICROSOFT CORPORATION 及 MICROSOFT LICENSING GP 於民國 108 年 3 月 8 日就專利授權契約之權利金給付請求等爭議，對本公司提起訴訟。上開案件雙方已於民國 109 年 8 月達成和解，本公司對本案尚未支付和解金已適當估列入帳。

(二)承諾事項

除附註七關係人交易所揭露者外，尚有下列事項：

已簽約但尚未發生之資本支出

	110年12月31日	109年12月31日
不動產、廠房及設備	\$ 199,134	\$ 5,142

十、重大之災害損失

無此情形。

十一、重大期後事項

1. 本公司於民國 109 年 9 月 4 日經董事會決議通過以本公司持有亞太電信股份有限公司(亞太電信)普通股 527,524,409 股，換發遠傳電信股份有限公司(遠傳電信)新發行普通股約 81,824,616 股，待主管機關核准後，預定民國 111 年 6 月 30 日完成股份交換。民國 111 年 2 月 25 日，本公司之子公司亞太電信經董事會決議通過與遠傳電信合併一案，股份交換協議書即終止。
2. 本公司之子公司亞太電信於民國 111 年 2 月 25 日董事會決議通過，擬與遠傳電信以吸收合併之方式合併，由遠傳電信為存續公司，亞太電信為消滅公司。本合併案以股份為對價，於合併基準日(暫定為民國 111 年 9 月 30 日)，按亞太電信股東名簿所載各股東持有記名式普通股股份，扣除遠傳電信持有亞太電信之私募普通股股數，以每 0.0934406 股遠傳電信記名式普通股換取 1 股亞太電信記名式普通股股份之換股比例，換發新股予亞太電信之股東。
本合併案經股東(臨時)會通過並取得主管機關核准後，擬依相關法令規定向臺灣證券交易所申請有價證券終止上市買賣、向金融監督管理委員會申請停止公開發行，以其向亞太電信所在地之主管機關申請辦理解散。
3. 本公司於民國 111 年 3 月 23 日經董事會決議通過民國 110 年盈餘分配議案，請參閱附註六(十八)。

十二、其他

(一)資本管理

本公司之資本管理目標，係為保障公司能繼續經營，維持最佳資本結構以降低資金成本，並為股東提供報酬。為了維持或調整資本結構，本公司可能會調整支付予股東之股利金額、發行新股或出售資產以降低債務。本公

司利用負債淨值比率以監控其資本，該比率係按債務淨額除以淨值總額計算。債務淨額之計算為總借款（包括個體資產負債表所列報之「流動及非流動借款」）扣除現金及約當現金。淨值總額之計算為個體資產負債表所列報之「權益」扣除無形資產總額。

本公司於民國 110 年之策略維持與民國 109 年相同，均係致力將負債淨值比率維持在 70%以下。

(二) 金融工具

1. 金融工具之種類

本公司之金融資產(透過損益按公允價值衡量之金融資產、透過其他綜合損益按公允價值衡量之金融資產、按攤銷後成本衡量之金融資產、應收帳款(含關係人)及其他應收款)及金融負債(透過損益按公允價值衡量之金融負債、應付帳款(含關係人)、其他應付款、短期借款、長期借款及應付公司債)之相關金額及資訊請詳個體資產負債表及附註六。

2. 風險管理政策

(1) 風險種類：

本公司採用全面財務風險之管理與控制系統，以清楚辨認、衡量並控制本公司各種財務風險，包含市場風險(包括匯率風險、利率風險、及價格風險)、信用風險、流動性風險。

(2) 管理目標：

- A. 上述各種風險，除市場風險為外部因素所控制外，其餘均可以內部控制或作業流程予以消除，因此其管理均以將各該風險降至零為目標。
- B. 至於市場風險，則以嚴密的分析、建議、執行與流程，適當考量外部的整體趨勢、內部營運狀況及市場波動之實際影響，將整體部位調整到最佳化為目標。
- C. 本公司整體風險管理政策著重於金融市場的不可預測事項，並尋求可降低對本公司財務狀況及財務績效之潛在不利影響。
- D. 本公司使用衍生金融工具之狀況，請詳附註六(二)。

(3) 管理系統：

- A. 風險管理工作由本公司財務部按照董事會核准之政策執行。透過與公司內各營運單位密切合作，以負責辨認、評估與規避財務風險。
- B. 董事會對整體風險管理訂有書面原則，亦對特定範圍與事項提供書面政策，例如匯率風險、利率風險、信用風險、衍生與非衍生金融工具之使用，以及剩餘流動資金之投資。

3. 重大財務風險之性質及程度

(1) 市場風險

A. 匯率風險

(A) 性質

本公司為跨國營運之電子代工業，大部分之營業活動匯率風險來自：

- a. 非功能性外幣應收帳款、應付帳款立帳時間不同，對功能性貨幣之匯率有所差異，所產生之匯率風險。由於代工業之特性，本公司營收與支出兩者大部分皆為外幣，故資產、負債互抵之後，所剩下來之淨匯率風險不會太大。此外，本公司所投資部分海外新興國家(如越南及印度…等)之匯率波動雖然較大，但佔本公司比重並不高，故整體而言，本公司之匯率風險保持在可控範圍之內。(註：本公司在全球多國設有據點，因此產生多種不同貨幣之匯率風險，但主要為美元及人民幣。)
- b. 除上述損益表上的商業交易(營業活動)外，資產負債表上已認列之資產與負債。

(B) 管理

- a. 此類風險本公司已訂定政策，規定集團內各公司管理相對其功能性貨幣之匯率風險。
- b. 至於各個功能性貨幣對合併報表之報表貨幣所產生之匯率風險，則由集團財務總處統一管理。

(C) 來源

a. 美元與新台幣：

匯兌風險主要來自於以美元計價之現金及約當現金、應收帳款及其他應收款等資產；及借款、應付帳款及其他應付款等負債，於換算為新台幣時，產生之兌換損失或利益。

b. 日幣與新台幣：

匯兌風險主要來自於以日幣計價之借款、應付帳款及其他應付款等負債，於換算為新台幣時，產生之兌換損失或利益。

(D) 程度：重大匯率波動影響之外幣資產及負債資訊如下：

110年12月31日

(外幣:功能性貨幣)	外幣(仟元)	匯率	帳面金額		敏感度分析	
			(新台幣)	變動 幅度	損益影響	
<u>金融資產</u>						
<u>貨幣性項目</u>						
美金：新台幣	\$57,587,304	27.68	\$1,594,016,575	5%	\$79,700,829	
日幣：新台幣	5,591,083	0.2405	1,344,655	5%	67,233	
<u>採用權益法之投資</u>						
美金：新台幣	\$54,780,639	27.68	\$1,516,328,088			
<u>金融負債</u>						
<u>貨幣性項目</u>						
美金：新台幣	\$59,498,177	27.68	\$1,646,909,539	5%	\$82,345,477	

109年12月31日

(外幣:功能性貨幣)	外幣(仟元)	匯率	帳面金額		敏感度分析	
			(新台幣)	變動 幅度	損益影響	
<u>金融資產</u>						
<u>貨幣性項目</u>						
美金：新台幣	\$57,770,301	28.48	\$1,645,298,172	5%	\$82,264,909	
日幣：新台幣	19,193,988	0.2763	5,303,299	5%	265,165	
<u>採用權益法之投資</u>						
美金：新台幣	\$48,918,393	28.48	\$1,393,195,833			
<u>金融負債</u>						
<u>貨幣性項目</u>						
美金：新台幣	\$61,374,399	28.48	\$1,747,942,884	5%	\$87,397,144	

(E)本公司貨幣性項目因匯率波動具重大影響於民國 110 年及 109 年度認列之全部兌換損益(含已實現及未實現)彙總金額分別為損失\$2,091,295 及利益\$5,073,534。

B. 權益證券

(A)性質

本公司主要長期投資於國內、外公司發行之權益工具，在帳上列計為透過損益按公允價值衡量之金融資產及透過其他綜合損益按公允價值衡量之金融資產及備供出售之金融資產，此等權益工具之價格會因該投資標的未來價值之不確定性而受影響。

(B)程度

若該等權益工具價格上升或下跌 1%，而其他所有因素維持不變之情況下，民國 110 年及 109 年度股東權益之影響因分類為透過其他綜合損益按公允價值衡量之權益投資及透過損益按公允價值衡量之權益投資之利益或損失分別為\$34,617 及 \$25,088。

C. 現金流量及公允價值利率風險

(A) 本公司之利率風險主要來自長期借款及短期借款，按浮動利率發行之借款使本公司承受於現金流量利率風險，部分風險被按浮動利率持有之現金及約當現金抵銷。按固定利率發行之借款則使本公司承受公允價值利率風險。本公司之借款主係為固定及浮動利率。

(B) 本公司透過固定利率轉換為固定利率之利率交換合約，用以管理現金流量之利率風險，本公司與交易對手協議於特定期間（主要為每季）按名日本金計算之固定利率與浮動利率兩者間之差額進行交換。

(2) 信用風險

A. 信用風險係本公司因客戶或金融工具之交易對手無法履行合約義務而產生財務損失之風險。

本公司依內部明定之授信政策，公司內各營運個體於訂定付款及提出交貨之條款與條件前，須就其每一新客戶進行管理及信用風險分析。內部風險控管係透過考慮其財務狀況、過往經驗及其他因素，以評估客戶之信用品質。

個別風險之限額係董事會依內部或外部之評等而制訂，並定期監控信用額度之使用。主要信用風險來自現金及約當現金、衍生金融工具，及存放於銀行與金融機構之存款暨投資於銀行與金融機構之短期理財商品，及其他金融工具之信用風險。由於本公司之交易對象及履約他方均係信用良好之銀行及具投資等級及以上之金融機構及政府機關，無重大之履約疑慮，故無重大之信用風險。

B. 本公司假設當合約款項按約定之支付條款逾期超過 90 天，視為金融資產自原始認列後信用風險已顯著增加；約定之支付條款逾期超過 360 天，視為已發生違約。

C. 本公司用以判定債務工具投資為信用減損之指標如下：

(A) 發行人發生重大財務困難，或將進入破產或其他財務重整之可能性大增；

(B) 發行人延滯或不償付利息或本金；

(C) 導致發行人違約有關之全國性或區域性經濟情況不利之變化。

D. 應收帳款(含關係人)之帳齡分析如下：

	<u>110年12月31日</u>	<u>109年12月31日</u>
未逾期	\$ 696,596,199	\$ 582,743,419
90天內	13,236,035	9,037,757
91-180天	257,556	59,755
181-270天	20,166	56,621
270-360天	6,252	20,771
361天以上	<u>2,713,555</u>	<u>2,807,855</u>
	<u>\$ 712,829,763</u>	<u>\$ 594,726,178</u>

以上係以逾期天數為基準進行之帳齡分析。

E. 本公司評估應收帳款之預期信用風險方法如下：

- (A) 針對個別重大已發生違約之應收帳款，個別估計預期信用損失；
- (B) 其餘客戶依據本公司信用標準評等對客戶之應收帳款進行分組，按不同群組採用不同之損失率法或準備矩陣為基礎估計預期信用損失；
- (C) 納入國發會景氣指標查詢系統及巴塞爾銀行監理委員會對未來前瞻性的考量，調整按特定期間歷史及現時資訊所建立之損失率。
- (D) 民國 110 年及 109 年 12 月 31 日依個別及依損失率法或準備矩陣估計應收帳款的備抵損失如下：

	個別	群組1	群組2	群組3	群組4	合計
<u>110年12月31日</u>						
預期損失率	100%	0.0375%	0.0875%	0.12%~31.03%	4.51%~70.86%	
帳面價值總額	\$ 2,700,003	\$ 663,883,633	\$ 39,627,560	\$ 6,567,720	\$ 50,847	\$ 712,829,763
備抵損失	\$ 2,700,003	\$ 196,405	\$ 34,946	\$ 10,553	\$ 7,152	\$ 2,949,059

	個別	群組1	群組2	群組3	群組4	合計
<u>109年12月31日</u>						
預期損失率	100%	0.0375%	0.0875%	0.05%~58.51%	5.17%~76.25%	
帳面價值總額	\$ 2,777,805	\$ 552,974,447	\$ 31,198,863	\$ 5,617,074	\$ 2,157,989	\$ 594,726,178
備抵損失	\$ 2,777,805	\$ 122,762	\$ 27,436	\$ 6,772	\$ 32,849	\$ 2,967,624

群組 1：標普、惠譽或穆迪評級為 A 級或無外部機構評級，依本公司授信標準評等為 A 級者。

群組 2：標普或惠譽評級為 BBB 級，或穆迪評級為 Baa 級或無外部機構評級，依本公司授信標準評等為 B 或 C 級者。

群組 3：標普或惠譽評級為 BB+ 級及以下，或穆迪評級為 Ba1 級及以下者。

群組 4：無外部機構評級，依本公司授信標準評等非 A、B、C 級者。

F. 本公司依照歷史逾期還款紀錄計算預期損失率評估其他應收款-關係人減損損失，截至民國 110 年及 109 年 12 月 31 日止備抵損失餘額分別為 \$0 及 \$1,293,174。

G. 本公司之應收帳款(含關係人)及其他應收款(含關係人)備抵損失變動表如下：

	110年	109年
1月1日	\$ 4,260,798	\$ 3,243,686
(迴轉利益)減損損失 (1,310,383)	1,017,112
因無法收回而沖銷		
之款項	(1,356)	-
12月31日	<u>\$ 2,949,059</u>	<u>\$ 4,260,798</u>

(3) 流動性風險

A. 現金流量預測是由公司內各營運個體執行，並由公司財務部予以彙總。公司財務部監控公司流動資金需求之預測，並透過維持適當之資金及銀行額度，以支應各項合約義務。

B. 下表係本公司之非衍生金融負債及以淨額或總額交割之衍生金融負債，按相關到期日予以分組，非衍生金融負債係依據資產負債表日至合約到期日之剩餘期間進行分析；衍生金融負債係依據資產負債表日至預期到期日之剩餘期間進行分析。下表所揭露之合約現金流量金額係未折現之金額。

非衍生金融負債：

110年12月31日

	1年內	1至2年內	2至5年內	5年以上	合計
應付公司債	\$ 35,128,442	\$ 11,900,000	\$ 73,833,116	\$ 57,900,000	\$ 178,761,558
長期借款	1,000,000	-	-	-	1,000,000
財務保證合約	6,346,800	-	53,279,000	58,854,600	118,480,400
租賃負債	84,739	67,985	108,586	130,899	392,209
	<u>\$ 42,559,981</u>	<u>\$ 11,967,985</u>	<u>\$ 127,220,702</u>	<u>\$ 116,885,499</u>	<u>\$ 298,634,167</u>

非衍生金融負債：

109年12月31日

應付公司債	\$ 23,700,000	\$ 35,128,442	\$ 49,100,000	\$ 35,750,000	\$ 143,678,442
長期借款	13,489,347	1,000,000	-	-	14,489,347
財務保證合約	17,107,500	1,648,800	42,263,600	74,510,800	135,530,700
租賃負債	42,651	73,129	28,966	-	144,746
	<u>\$ 54,339,498</u>	<u>\$ 37,850,371</u>	<u>\$ 91,392,566</u>	<u>\$ 110,260,800</u>	<u>\$ 293,843,235</u>

衍生金融負債：

110年12月31日

換匯換利合約	\$ 473,478	\$ -	\$ -	\$ -	\$ 473,478
遠期外匯合約	425,550	-	-	-	425,550
	<u>\$ 899,028</u>	<u>\$ -</u>	<u>\$ -</u>	<u>\$ -</u>	<u>\$ 899,028</u>

衍生金融負債：

109年12月31日

換匯換利合約	\$ 140,534	\$ -	\$ -	\$ -	\$ 140,534
遠期外匯合約	2,121,218	-	-	-	2,121,218
	<u>\$ 2,261,752</u>	<u>\$ -</u>	<u>\$ -</u>	<u>\$ -</u>	<u>\$ 2,261,752</u>

除上列所述外，本公司之非衍生性金融負債均於未來一年內到期。

(三)公允價值資訊

1. 為衡量金融及非金融工具之公允價值所採用評價技術的各等級定義如下：

第一等級：企業於衡量日可取得之相同資產或負債於活絡市場之報價（未經調整）。活絡市場係指有充分頻率及數量之資產或負債交易發生，以在持續基礎上提供定價資訊之市場。本公司投資之上市櫃股票投資及受益憑證的公允價值皆屬之。

第二等級：資產或負債直接或間接之可觀察輸入值，但包括於第一等級之報價者除外。本公司投資之可轉換公司債及大部分衍生工具等的公允價值皆屬之。

第三等級：資產或負債之不可觀察輸入值。本公司投資之無活絡市場之權益工具投資皆屬之。

2. 非以公允價值衡量之金融工具

(1) 除下表所列者外，包括現金及約當現金、應收票據、應收帳款、其他應收款、按攤銷後成本衡量之金融資產（不含金融債券）、短期借款、應付票據、應付帳款、其他應付款及長期借款的帳面金額係公允價值之合理近似值：

	110年12月31日			
	帳面金額	公允價值		
		第一等級	第二等級	第三等級
金融負債：				
應付公司債	\$ 178,761,558	\$ -	\$ 174,512,528	\$ -
109年12月31日				
	帳面金額	公允價值		
		第一等級	第二等級	第三等級
金融負債：				
應付公司債	\$ 143,678,442	\$ -	\$ 142,340,232	\$ -

(2) 本公司用以衡量公允價值所使用之方法及假設說明如下：

應付公司債：係本公司發行之公司債，其票面利率與市場約當，故以其預期現金流量之折現值按市場利率估計其公允價值。

3. 以公允價值衡量之金融及非金融工具，本公司依資產及負債之性質、特性及風險及公允價值等級之基礎分類，相關資訊如下：

(1) 本公司依資產及負債之性質分類，相關資訊如下：

110年12月31日	第一等級	第二等級	第三等級	合計
資產				
<u>重複性公允價值</u>				
透過損益按公允價值 衡量之金融資產				
衍生工具	\$ -	\$ 117,245	\$ -	\$ 117,245
透過其他綜合損益 按公允價值衡量之 金融資產				
權益工具	3,154,133	-	307,575	3,461,708
預期讓售之應收帳款	-	80,964,000	-	80,964,000
合計	<u>\$ 3,154,133</u>	<u>\$ 81,081,245</u>	<u>\$ 307,575</u>	<u>\$ 84,542,953</u>
負債				
<u>重複性公允價值</u>				
透過損益按公允價值 衡量之金融負債				
衍生工具	\$ -	(\$ 899,028)	\$ -	(\$ 899,028)
109年12月31日	第一等級	第二等級	第三等級	合計
資產				
<u>重複性公允價值</u>				
透過損益按公允價值 衡量之金融資產				
衍生工具	\$ -	\$ 967,325	\$ -	\$ 967,325
透過其他綜合損益 按公允價值衡量之 金融資產				
權益工具	2,308,016	-	200,815	2,508,831
預期讓售之應收帳款	-	90,424,000	-	90,424,000
合計	<u>\$ 2,308,016</u>	<u>\$ 91,391,325</u>	<u>\$ 200,815</u>	<u>\$ 93,900,156</u>
負債				
<u>重複性公允價值</u>				
透過損益按公允價值 衡量之金融負債				
衍生工具	\$ -	(\$ 2,261,752)	\$ -	(\$ 2,261,752)

(2) 本公司用以衡量公允價值所使用之方法及假設說明如下：

A. 本公司採用市場報價作為公允價輸入值(即第一等級)者，依工具之特性分列如下：

	上市(櫃)公司股票	開放型基金
市場報價	收盤價	淨值

- B. 除上述有活絡市場之金融工具外，其餘金融工具之公允價值係以評價技術或參考交易對手報價取得。透過評價技術所取得之公允價值可參照其他實質上條件及特性相似之金融工具之現時公允價值、現金流量折現法或以其他評價技術，包括以個體資產負債表日可取得之市場資訊運用模型計算而得。
- C. 當評估非標準化且複雜性較低之金融工具時，例如換匯換利合約及理財商品，本公司採用廣為市場參與者使用之評價技術。此類金融工具之評價模型所使用之參數通常為市場可觀察資訊。
- D. 衍生金融工具之評價係根據廣為市場使用者所接受之評價模型，例如折現法及選擇權定價模型。遠期外匯合約通常係根據目前之遠期匯率評價。賣回權係依適當之選擇權定價模型(Black-Scholes 模型)評價。
- E. 評價模型之產出係預估之概算值，而評價技術可能無法反映本公司持有金融工具及非金融工具之所有攸關因素。因此評價模型之預估值會適當地根據額外之參數予以調整，例如模型風險或流動性風險等。根據本公司之公允價值評價模型管理政策及相關之控制程序，管理階層相信為允當表達個體資產負債表中金融工具及非金融工具之公允價值，評價調整係屬適當且必要。在評價過程中所使用之價格資訊及參數係經審慎評估，且適當地根據目前市場狀況調整。
- F. 本公司將信用風險評價調整納入金融工具及非金融工具公允價值計算考量，以分別反映交易對手信用風險及本公司信用品質。
4. 民國 110 年及 109 年度無第一等級與第二等級間之任何移轉。
5. 下表列示民國 110 年及 109 年度第三等級之變動：

	110年	109年
	權益工具	權益工具
1月1日	\$ 200,815	\$ 137,061
認列於其他綜合損益之利益或損失	106,760	63,754
12月31日	<u>\$ 307,575</u>	<u>\$ 200,815</u>

6. 本公司對於公允價值歸類於第三等級之評價流程係由投資部門負責進行金融工具之獨立公允價值驗證，藉獨立來源資料使評價結果貼近市場狀態、確認資料來源係獨立、可靠、與其他資源一致以及代表可執行價格，並定期校準評價模型、進行回溯測試、更新評價模型所需輸入值及資料及其他任何必要之公允價值調整，以確保評價結果係屬合理。另投資管理部門訂定金融工具公允價值評價政策、評價程序及確認符合相關國際財務報導準則之規定。

7. 有關屬第三等級公允價值衡量項目所使用評價模型之重大不可觀察輸入值之量化資訊及重大不可觀察輸入值變動之敏感度分析說明如下：

	110年12月31日 公允價值	評價技術	重大不可觀察 輸入值	區間 (加權平均)	輸入值與 公允價值關係
非衍生權益工具：					
非上市上櫃 公司股票	\$ 307,370	淨資產價值法	缺乏市場流通性 之折價	13.00%	缺乏市場流通 性折價愈高， 公允價值愈低
	\$ 205	可類比公司法	缺乏市場流通性 之折價	31.00%	營收乘數愈高 ，公允價值愈 高；缺乏市場 流通性折價愈 高，公允價值 愈低
			營收乘數	0.9318	
	109年12月31日 公允價值	評價技術	重大不可觀察 輸入值	區間 (加權平均)	輸入值與 公允價值關係
非衍生權益工具：					
非上市上櫃 公司股票	\$ 200,603	淨資產價值法	缺乏市場流通性 之折價	10.00%	缺乏市場流通 性折價與少數 股權折價愈高 ，公允價值愈 低
			少數股權折價	15.00%	
	\$ 212	可類比公司法	缺乏市場流通性 之折價	25.00%	淨值乘數愈高 ，公允價值愈 高；缺乏市場 流通性折價愈 高，公允價值 愈低
			淨值乘數	1.43	

8. 本公司經審慎評估選擇採用之評價模型及評價參數，惟當使用不同之評價模型或評價參數可能導致評價之結果不同。針對分類為第三等級之金融資產及金融負債，若評價參數變動，則對本期損益或其他綜合損益之影響如下：

				110年12月31日			
				認列於損益		認列於其他綜合損益	
	輸入值	變動	有利變動	不利變動	有利變動	不利變動	
金融資產							
權益工具	控制權折價或流通性折價	±1%	\$ -	\$ -	\$ 3,536	(\$ 3,536)	
				109年12月31日			
				認列於損益		認列於其他綜合損益	
	輸入值	變動	有利變動	不利變動	有利變動	不利變動	
金融資產							
權益工具	控制權折價或流通性折價	±1%	\$ -	\$ -	\$ 2,678	(\$ 2,678)	

(四) 其他事項

本公司業已採行相關防疫措施以因應新型冠狀病毒肺炎疫情流行以及政府推動多項防疫措施，該疫情對本公司民國 110 年度之營運及業務未產生重大之影響。

十三、附註揭露事項

(一) 重大交易事項相關資訊

1. 資金貸與他人：請詳附表一。
2. 為他人背書保證：請詳附表二。
3. 期末持有有價證券情形（不包含投資子公司、關聯企業及合資控制部分）：請詳附表三。
4. 累積買進或賣出同一有價證券之金額達新台幣三億元或實收資本額百分之二十以上：請詳附表四。
5. 取得不動產之金額達新台幣三億元或實收資本額百分之二十以上：請詳附表五。
6. 處分不動產之金額達新台幣三億元或實收資本額百分之二十以上：請詳附表六。
7. 與關係人進、銷貨之金額達新台幣一億元或實收資本額百分之二十以上：請詳附表七。
8. 應收關係人款項達新台幣一億元或實收資本額百分之二十以上：請詳附表八。
9. 從事衍生工具交易：請詳附註六(二)。
10. 母公司與子公司及各子公司間之業務關係及重要交易往來情形及金額：請詳附表九。

(二) 轉投資事業相關資訊

被投資公司名稱、所在地區等相關資訊（不包含大陸被投資公司）：請詳附表十。

(三) 大陸投資資訊

1. 基本資料：請詳附表十一。

2. 直接或間接經由第三地區事業與轉投資大陸之被投資公司所發生之重大交易事項：本公司主要係委託 FOXCONN(FAREAST)LIMITED 之轉投資大陸公司提供加工服務與進銷貨，該等交易已於合併報表中全沖銷。本公司與大陸被投資公司所發生加工服務、進銷貨、應收付款項、票據背書保證或提供擔保品及資金融通之重大交易事項，請參閱附註十三(一)1、2、7及8。

(四) 主要股東資訊

股權比例達百分之五以上之股東名稱、持股數額及比例：請詳附表十二。

十四、營運部門資訊

不適用。

鴻海精密工業股份有限公司

資金貸與他人

民國110年12月31日

附表一

單位：新台幣千元
(除特別註明者外)

編號	貸出對象	是否為關係人	最高金額	期末餘額	實際支數	利率區間	資金貸與性質	有短期融通資金必要之原因	擔保名稱	金額	對個別對象之金額	貸與金額	備註
0	鴻海精密工業股份有限公司	是	\$ 5,000,000	\$ 5,000,000	\$ -	N/A	2	營運週轉	無	\$ -	\$ 138,045,731	\$ 552,182,924	註1
1	鴻揚創業投資股份有限公司	是	60,000	-	-	N/A	2	營運週轉	無	-	2,834,362	11,337,448	註2
1	鴻揚創業投資股份有限公司	是	10,000	-	-	N/A	2	營運週轉	無	-	2,834,362	11,337,448	註2
1	鴻揚創業投資股份有限公司	是	267,000	-	-	N/A	2	營運週轉	無	-	2,834,362	11,337,448	註2
2	寶鑫國際投資股份有限公司	是	220,000	220,000	220,000	2.00	2	營運週轉	無	-	2,051,877	8,207,508	註2
2	寶鑫國際投資股份有限公司	是	62,500	62,500	62,500	0.90	2	營運週轉	無	-	2,051,877	8,207,508	註2
2	寶鑫國際投資股份有限公司	是	60,000	-	-	N/A	2	營運週轉	無	-	2,051,877	8,207,508	註2
2	寶鑫國際投資股份有限公司	是	25,000	-	-	N/A	2	營運週轉	無	-	2,051,877	8,207,508	註2
3	佛山普立華科技有限公司	否	976,995	703,187	703,187	3.465	2	營運週轉	無	-	2,415,097	2,415,097	註3
4	富士康精密組件(深圳)有限公司	是	836,627	-	-	N/A	2	營運週轉	無	-	3,139,490	6,278,980	註3
4	富士康精密組件(深圳)有限公司	否	140,906	-	-	N/A	2	營運週轉	無	-	156,974	627,898	註3
5	優爾材料工業(深圳)有限公司	是	162,922	108,853	108,853	3.465	2	營運週轉	無	-	2,329,337	4,658,674	註3

編號	貸出公司	貸金對象	是否為關係人	最高金額	期限	實際支取金額	支取利率	資金性質	業務金額	有短期融通資金必要之原因	提供擔保名稱	保價	對象		與	註
													個別	總額		
6	鴻富精密工業(深圳)有限公司	深圳市富龍小額貸款有限公司	是	\$ 2,177,050	\$ 2,177,050	\$ 2,177,050	4.235%	2	-	營運週轉	-	\$ -	\$ -	\$ 269,045,149	\$ 538,090,298	註3
6	鴻富精密工業(深圳)有限公司	南京富騰新能源汽車科技有限公司	是	172,291	-	-	N/A	2	-	營運週轉	-	-	-	269,045,149	538,090,298	註3
6	鴻富精密工業(深圳)有限公司	鴻富成精密電子(成都)有限公司	是	6,604,950	-	-	N/A	2	-	營運週轉	-	-	-	269,045,149	538,090,298	註3
6	鴻富精密工業(深圳)有限公司	富泰華工業(深圳)有限公司	是	2,613,120	-	-	N/A	2	-	營運週轉	-	-	-	269,045,149	538,090,298	註3
7	富鴻源(深圳)環保科技有限公司	長春宸泰科技有限公司	是	30,823	30,479	30,479	3.00	2	-	營運週轉	-	-	-	106,754	106,754	註3
7	富鴻源(深圳)環保科技有限公司	長春雷冠環保塑料製品有限公司	是	110,083	108,853	108,853	3.00	2	-	營運週轉	-	-	-	533,768	1,067,535	註3
8	準時達國際供應鏈管理有限公司	深圳市富泰通國際物流有限公司	是	3,082,310	-	-	N/A	2	-	營運週轉	-	-	-	5,751,197	11,502,395	註7
8	準時達國際供應鏈管理有限公司	山東安捷供應鏈管理有限公司	否	79,259	-	-	N/A	2	-	營運週轉	-	-	-	5,751,197	11,502,395	註7
8	準時達國際供應鏈管理有限公司	內蒙古靠譜供應鏈管理有限公司	是	132,099	-	-	N/A	2	-	營運週轉	-	-	-	5,751,197	11,502,395	註7
8	準時達國際供應鏈管理有限公司	天津靠譜信息技術有限公司	是	158,519	-	-	N/A	2	-	營運週轉	-	-	-	5,751,197	11,502,395	註7
8	準時達國際供應鏈管理有限公司	陝西靠譜物流有限公司	是	74,856	-	-	N/A	2	-	營運週轉	-	-	-	5,751,197	11,502,395	註7
8	準時達國際供應鏈管理有限公司	新騰靠譜供應鏈管理有限公司	是	83,663	-	-	N/A	2	-	營運週轉	-	-	-	5,751,197	11,502,395	註7
9	鄭州準時達產業園開發有限公司	深圳市富泰通國際物流有限公司	是	290,618	-	-	N/A	2	-	營運週轉	-	-	-	655,363	1,310,726	註3
10	JUSDA INTERNATIONAL LIMITED	JUSDA SUPPLY CHAIN MANAGEMENT CORPORATION	是	34,068	-	-	N/A	2	-	營運週轉	-	-	-	6,873,161	13,746,321	註3

編號	貸出公司	金司貸	與對	往來對象	其他應收款	是否為關係人	最高金額	到期金額	未結餘	實動支	實際支	區	利率	資金性質	往來金額	業務必要之	提供擔保	名稱	價值	對象	個別	貸總	與	備註
10	JUSDA INTERNATIONAL LIMITED	JUSDA EUROPE S.R.O.		其他應收款	是	99,365	69,200	0.90	2	-	營運週轉	-	-	無	-	營運週轉	-	-	-	6,873,161	13,746,321	註3		
10	JUSDA INTERNATIONAL LIMITED	JUSDA SUPPLY CHAIN MANAGEMENT MEXICO, S. DE R. L. DE C. V.		其他應收款	是	105,868	77,504	0.79-0.90	2	-	營運週轉	-	-	無	-	營運週轉	-	-	-	6,873,161	13,746,321	註3		
11	JUSDA EUROPE S.R.O.	JUSDA NL, B.V.		其他應收款	是	30,933	28,188	0.60	2	-	營運週轉	-	-	無	-	營運週轉	-	-	-	245,205	490,410	註3		
12	鴻淮精密模具(昆山)有限公司	鴻慶精密機械有限公司		其他應收款	是	440,330	-	N/A	2	-	營運週轉	-	-	無	-	營運週轉	-	-	-	20,305,136	40,610,273	註3		
13	富鼎電子科技(嘉善)有限公司	上海富士康有限公司		其他應收款	是	4,623,465	4,571,805	2.500-3.000	2	-	營運週轉	-	-	無	-	營運週轉	-	-	-	32,224,387	64,448,774	註3		
13	富鼎電子科技(嘉善)有限公司	北京恆樂新能源汽車租賃有限公司		其他應收款	是	154,996	153,264	4.00	2	-	營運週轉	-	-	無	-	營運週轉	-	-	-	1,611,219	6,444,877	註3		
13	富鼎電子科技(嘉善)有限公司	鴻富成精密電子(成都)有限公司		其他應收款	是	2,201,650	-	N/A	2	-	營運週轉	-	-	無	-	營運週轉	-	-	-	32,224,387	64,448,774	註3		
14	鴻富錦精密電子(煙台)有限公司	煙台富華達精密電子有限公司		其他應收款	是	4,702,193	-	N/A	2	-	營運週轉	-	-	無	-	營運週轉	-	-	-	87,985,853	175,971,706	註3		
14	鴻富錦精密電子(煙台)有限公司	富士康精密電子(煙台)有限公司		其他應收款	是	2,811,190	-	N/A	2	-	營運週轉	-	-	無	-	營運週轉	-	-	-	87,985,853	175,971,706	註3		
14	鴻富錦精密電子(煙台)有限公司	鴻富錦精密電子(成都)有限公司		其他應收款	是	2,201,650	-	N/A	2	-	營運週轉	-	-	無	-	營運週轉	-	-	-	87,985,853	175,971,706	註3		
14	鴻富錦精密電子(煙台)有限公司	山東誠尚能源有限公司		其他應收款	是	261,708	152,394	3.00	2	-	營運週轉	-	-	無	-	營運週轉	-	-	-	87,985,853	175,971,706	註3		
14	鴻富錦精密電子(煙台)有限公司	東營協鑫光伏科技有限公司		其他應收款	是	436,180	348,328	3.00	2	-	營運週轉	-	-	無	-	營運週轉	-	-	-	87,985,853	175,971,706	註3		
14	鴻富錦精密電子(煙台)有限公司	富貴康精密電子(貴州)有限公司		其他應收款	是	1,003,214	1,001,443	3.08	2	-	營運週轉	-	-	無	-	營運週轉	-	-	-	87,985,853	175,971,706	註3		

編號	貸出公司	是否為關聯公司	項目	金額	最高	期限	實際支動	利率區間	資金性質	往來金額	業務金額	有短期融通資金必要之		對價	保稱	價值	對象	個別資金	貸額總	資金限	與額備註
												因呆帳金額	營運週轉								
15	鴻富精密電子(鄭州)有限公司	是	其他應收款	\$ 1,981,116	\$ 2,069,551	\$ 1,981,116	3.465	2	營運週轉	-	-	-	無	-	-	-	無	276,085,015	\$ 552,170,029	註3	
15	鴻富精密電子(鄭州)有限公司	是	其他應收款	130,623	132,099	130,623	3.465	2	營運週轉	-	-	-	無	-	-	-	無	276,085,015	552,170,029	註3	
15	鴻富精密電子(鄭州)有限公司	是	其他應收款	-	440,330	-	N/A	2	營運週轉	-	-	-	無	-	-	-	無	276,085,015	552,170,029	註3	
15	鴻富精密電子(鄭州)有限公司	是	其他應收款	-	656,092	-	N/A	2	營運週轉	-	-	-	無	-	-	-	無	276,085,015	552,170,029	註3	
15	鴻富精密電子(鄭州)有限公司	是	其他應收款	-	396,297	-	N/A	2	營運週轉	-	-	-	無	-	-	-	無	276,085,015	552,170,029	註3	
15	鴻富精密電子(鄭州)有限公司	是	其他應收款	2,177,050	2,201,650	2,177,050	3.465	2	營運週轉	-	-	-	無	-	-	-	無	276,085,015	552,170,029	註3	
16	富士康精密電子(太原)有限公司	是	其他應收款	-	998,900	-	N/A	2	營運週轉	-	-	-	無	-	-	-	無	94,661,528	189,323,055	註3	
17	富晉精密工業(晉城)有限公司	是	其他應收款	-	4,403,300	-	N/A	2	營運週轉	-	-	-	無	-	-	-	無	65,687,485	131,374,970	註3	
17	富晉精密工業(晉城)有限公司	是	其他應收款	4,354,100	4,361,800	4,354,100	2.80	2	營運週轉	-	-	-	無	-	-	-	無	65,687,485	131,374,970	註3	
17	富晉精密工業(晉城)有限公司	是	其他應收款	587,804	630,678	587,804	3.00	2	營運週轉	-	-	-	無	-	-	-	無	65,687,485	131,374,970	註3	
17	富晉精密工業(晉城)有限公司	是	其他應收款	-	1,984,619	-	N/A	2	營運週轉	-	-	-	無	-	-	-	無	65,687,485	131,374,970	註3	
18	貴州富納源創科技有限公司	是	其他應收款	-	57,243	-	N/A	2	償還借款	-	-	-	無	-	-	-	無	1,326,355	2,652,711	註3	

編號	貸出公司	金貨	與對	往來對象	是否為關係人	最高金額	到期金額	實餘額	實際支動額	支區率	問貨金與性	業資往來	務額原	有短期融通			對個別對象	貸資總額	貸金限額	與額備註
														提列備抵擔保名稱價值	因呆帳金額	營運週轉				
19	FOXCONN (FAR EAST) LIMITED	FOXCONN SINGAPORE PTE. LTE.		其他應收款	是	\$ 2,516,400	\$ -	\$ -	-	N/A	2	\$ -	-	營運週轉	\$ -	\$ 2,719,216,611	\$ 5,438,433,221	註3		
19	FOXCONN (FAR EAST) LIMITED	BIG INNOVATION HOLDINGS LIMITED		其他應收款	是	278,932	6,228	6,228	6,228	0.00	2	-	-	營運週轉	-	2,719,216,611	5,438,433,221	註3		
19	FOXCONN (FAR EAST) LIMITED	PCE PARAGON SOLUTIONS KFT.		其他應收款	是	2,014,924	-	-	-	N/A	2	-	-	營運週轉	-	2,719,216,611	5,438,433,221	註3		
19	FOXCONN (FAR EAST) LIMITED	FUKANG TECHNOLOGY COMPANY LIMITED		其他應收款	是	11,348,800	11,348,800	11,348,800	11,348,800	0.00	2	-	-	營運週轉	-	2,719,216,611	5,438,433,221	註3		
20	SMART TECHNOLOGIES INC.	SMART TECHNOLOGIES ULC.		其他應收款	是	5,596,999	5,348,115	5,348,115	5,348,115	0.5-0.00	2	-	-	營運週轉	-	276,091,462	552,182,924	註3		
21	SMART TECHNOLOGIES CORP.	SMART TECHNOLOGIES ULC.		其他應收款	是	577,935	560,520	560,520	560,520	0.12	2	-	-	營運週轉	-	276,091,462	552,182,924	註3		
22	SMART TECHNOLOGIES ULC.	SMART TECHNOLOGIES (CHINA), CO. LTD.		其他應收款	是	56,362	55,732	55,732	10,573	1.00	2	-	-	營運週轉	-	276,091,462	552,182,924	註3		
23	PCE PARAGON SOLUTIONS KFT.	FOXCONN EUROPE DIGITAL SOLUTIONS S. R. O.		其他應收款	是	39,956	38,752	38,752	38,752	0.9505	2	-	-	營運週轉	-	68,322,751	136,645,502	註3		
24	富譽電子科技(淮安)有限公司	富盟電子科技(菏澤)有限公司		其他應收款	是	176,132	174,164	174,164	174,164	3.915	2	-	-	營運週轉	-	2,325,124	4,650,247	註4		
25	SHUNSHIN TECHNOLOGY (SAMOA) CORPORATION LIMITED	SHUNSHIN TECHNOLOGY HOLDINGS LIMITED		其他應收款	是	704,528	415,163	415,163	415,163	0.00	2	-	-	營運週轉	-	3,925,252	3,925,252	註5		
26	富智康精密組件(北京)有限公司	富智康(天津)精密工業有限公司		其他應收款	是	3,794,766	3,788,067	3,788,067	3,788,067	3.465	2	-	-	營運週轉	-	23,925,733	47,851,466	註6		
26	富智康精密組件(北京)有限公司	天恩仕(北京)貿易有限公司		其他應收款	是	1,409,056	1,393,312	1,393,312	1,393,312	3.465	2	-	-	營運週轉	-	23,925,733	47,851,466	註6		

編號	貸出公司	貸金對象	是否為關係人	最高金額	實際動支金額	支取利率	資金往來性質	業務金額	有短期融通資金必要之提列備抵擔保名稱		對價	個別貸額	貸金總額	與貸額備註
									金額	價值				
27	富智康精密電子(廊坊)有限公司	深圳富泰宏精密工業有限公司	是	\$ 2,177,050	\$ 2,177,050	3.465%	2	-	營運週轉	\$ -	\$ -	\$ 31,483,284	\$ 62,966,568	註6
27	富智康精密電子(廊坊)有限公司	深圳市超捷通訊有限公司	是	13,210	-	N/A	2	-	營運週轉	無	-	31,483,284	62,966,568	註6
27	富智康精密電子(廊坊)有限公司	衡陽富泰宏精密工業有限公司	是	440,330	-	N/A	2	-	營運週轉	無	-	31,483,284	62,966,568	註6
28	FIH MOBILE LIMITED	FUSHAN TECHNOLOGY (VIETNAM) LIMITED LIABILITY COMPANY	是	856,200	553,600	0.00	2	-	營運週轉	無	-	5,975,116	23,900,463	註6
28	FIH MOBILE LIMITED	CHIEF EXPERTISE LIMITED	是	3,132,539	3,038,146	0.00	2	-	營運週轉	無	-	5,975,116	23,900,463	註6
28	FIH MOBILE LIMITED	TNS LIMITED	是	2,927,276	2,839,068	0.00	2	-	營運週轉	無	-	5,975,116	23,900,463	註6
28	FIH MOBILE LIMITED	WONDERFUL STARS PTE. LTD.	是	1,112,400	1,107,200	0.00	2	-	營運週轉	無	-	5,975,116	23,900,463	註6
29	鴻富錦精密工業(武漢)有限公司	富泰華精密工業(威海)有限公司	是	654,270	217,705	3.465	2	-	營運週轉	無	-	44,406,227	88,812,454	註3
29	鴻富錦精密工業(武漢)有限公司	富貴康精密電子(貴州)有限公司	是	1,100,825	-	N/A	2	-	營運週轉	無	-	44,406,227	88,812,454	註3
30	深圳市裕展精密科技有限公司	深圳富聯富桂精密工業有限公司	是	8,272,790	8,272,790	3.420-3.465	2	-	營運週轉	無	-	104,415,869	208,831,737	註8、註9
30	深圳市裕展精密科技有限公司	富聯科技(武漢)有限公司	是	1,761,320	-	N/A	2	-	營運週轉	無	-	104,415,869	208,831,737	註8、註9
31	富泰華精密電子(鄭州)有限公司	富聯科技(鶴壁)有限公司	是	1,761,320	1,741,640	3.465	2	-	營運週轉	無	-	104,415,869	208,831,737	註8、註9
31	富泰華精密電子(鄭州)有限公司	深圳富聯富桂精密工業有限公司	是	11,008,250	6,095,740	3.465	2	-	營運週轉	無	-	104,415,869	208,831,737	註8、註9

編號	貸出公司	貸金公司	與對	往來對象	項目	否為關係人	最高金額	期限	實動支	實際支	區間	利率	資金性質	往來金額	業務額	有短期融通資金必要之原因	提供擔保名稱	價值	對象	對個別對象		與額備註
																				金額	貨額	
31	富泰華精密電子(鄭州)有限公司	鴻富錦精密電子有限公司	鴻富錦精密電子(天津)有限公司	其他應收款	是	\$ 3,082,310	\$ 3,047,870	\$ 3,047,870	\$ 3,047,870	3.465%	2	\$ -	-	營運週轉	\$ -	無	\$ -	無	\$ -	104,415,869	\$ 208,831,737	註8
32	河南裕展精密科技有限公司	富聯科技(蘭考)有限公司	富聯科技(蘭考)有限公司	其他應收款	是	2,201,650	2,177,050	870,820	870,820	3.465%	2	-	-	營運週轉	-	無	-	-	-	104,415,869	208,831,737	註8、註9
33	富聯科技(濟源)有限公司	深圳富聯富桂精密工業有限公司	富聯科技(武漢)有限公司	其他應收款	是	5,724,290	5,660,330	5,660,330	5,660,330	3.465%	2	-	-	營運週轉	-	無	-	-	-	104,415,869	208,831,737	註8、註9
33	富聯科技(濟源)有限公司	富聯科技(武漢)有限公司	富聯科技(武漢)有限公司	其他應收款	是	1,320,990	-	-	-	N/A	2	-	-	營運週轉	-	無	-	-	-	104,415,869	208,831,737	註8、註9
34	IPL INTERNATIONAL LIMITED	FOCUS PC ENTERPRISES LIMITED	FOCUS PC ENTERPRISES LIMITED	其他應收款	是	12,148,600	12,096,160	12,096,160	12,096,160	0.00	2	-	-	營運週轉	-	無	-	-	-	104,415,869	208,831,737	註8
34	IPL INTERNATIONAL LIMITED	CLOUD NETWORK TECHNOLOGY KFT.	CLOUD NETWORK TECHNOLOGY KFT.	其他應收款	是	19,071,520	19,071,520	19,071,520	19,071,520	0.72-0.98	2	-	-	營運週轉	-	無	-	-	-	104,415,869	208,831,737	註8
34	IPL INTERNATIONAL LIMITED	CLOUD NETWORK TECHNOLOGY SINGAPORE PTE. LTD.	CLOUD NETWORK TECHNOLOGY SINGAPORE PTE. LTD.	其他應收款	是	29,525,600	18,877,760	18,877,760	18,877,760	0.00	2	-	-	營運週轉	-	無	-	-	-	104,415,869	208,831,737	註8
34	IPL INTERNATIONAL LIMITED	FOXCONN TECHNOLOGY S.R.O.	FOXCONN TECHNOLOGY S.R.O.	其他應收款	是	2,906,400	2,906,400	2,906,400	2,906,400	0.00	2	-	-	營運週轉	-	無	-	-	-	104,415,869	208,831,737	註8
34	IPL INTERNATIONAL LIMITED	FOXCONN CZ S.R.O.	FOXCONN CZ S.R.O.	其他應收款	是	4,138,300	4,013,600	4,013,600	4,013,600	0.00	2	-	-	營運週轉	-	無	-	-	-	104,415,869	208,831,737	註8
35	FOXCONN CZ S.R.O.	SAFEDEX S.R.O.	SAFEDEX S.R.O.	其他應收款	是	38,250	35,548	35,548	35,548	0.60	2	-	-	營運週轉	-	無	-	-	-	104,415,869	208,831,737	註8
35	FOXCONN CZ S.R.O.	FOXCONN TECHNOLOGY S.R.O.	FOXCONN TECHNOLOGY S.R.O.	其他應收款	是	1,141,600	-	-	-	N/A	2	-	-	營運週轉	-	無	-	-	-	104,415,869	208,831,737	註8
36	CLOUD NETWORK TECHNOLOGY KFT.	FII USA INC.	FII USA INC.	其他應收款	是	7,438,620	6,144,960	6,144,960	6,144,960	0.74-0.98	2	-	-	營運週轉	-	無	-	-	-	104,415,869	208,831,737	註8
37	鴻富錦精密電子(天津)有限公司	富鴻雲計算(天津)有限公司	富鴻雲計算(天津)有限公司	其他應收款	是	10,449,840	10,449,840	10,449,840	10,449,840	3.420-3.465%	2	-	-	營運週轉	-	無	-	-	-	104,415,869	208,831,737	註8
37	鴻富錦精密電子(天津)有限公司	廊坊展精密電子有限公司	廊坊展精密電子有限公司	其他應收款	是	66,050	-	-	-	N/A	2	-	-	營運週轉	-	無	-	-	-	104,415,869	208,831,737	註8

編號	貸出公司	資本金	是否為關人	項目	對象	往來	其他應收款	金額	最高	期限	未結餘	實際	支額	區	利率	資金	與性	往來	金額	業務	有短期融通	因	未	額	名	稱	價	值	與	品	對象		與
																															貸額	總額	
38	晉城富聯鴻刀科技有限公司	富聯科技(武漢)有限公司	是	其他應收款				\$ 440,330			\$ -				N/A	2		\$ -			營運週轉		\$ -								\$ 104,415,869	\$ 208,831,737	註8
39	SHARP JUSDA LOGISTICS CORPORATION	SHARP JUSDA LOGISTICS OPERATION (THAILAND) CO., LTD.	是	其他應收款				5,921							N/A	2					營運週轉										92,311	369,243	註3
40	FENIX INDUSTRIA DE ELECTRONICOS LTDA.	FOXCONN MOEBG INDUSTRIA DE ELECTRONICOS LTDA.	是	其他應收款				298,116			298,116				0.00	2					營運週轉									1,502,620	3,005,241	註3	
41	富智康國際股份有限公司	富智捷股份有限公司	是	其他應收款				80,000							N/A	2					營運週轉									167,663	670,652	註6	
42	FOXCONN SINGAPORE PTE LTD.	FUKANG TECHNOLOGY COMPANY LIMITED	是	其他應收款				2,283,200							N/A	2					購置土地									63,801,010	127,602,020	註3	
42	FOXCONN SINGAPORE PTE LTD.	COMPETITION TEAM TECHNOLOGY (VIETNAM) COMPANY LIMITED	是	其他應收款				2,516,400							N/A	2					營運週轉									63,801,010	127,602,020	註3	
43	FOXCONN BRASIL INDUSTRIA E COMERCIO LTDA.	FOXCONN MOEBG INDUSTRIA DE ELECTRONICOS LTDA.	是	其他應收款				2,981,160			2,981,160				0.00	2					營運週轉									16,494,908	32,989,816	註3	
44	SHUNYUN TECHNOLOGY HOLDINGS LIMITED	SHUNYUN TECHNOLOGY (HANOI, VIETNAM) LIMITED	是	其他應收款				97,860			96,880				0.50	2					營運週轉									1,241,950	2,483,900	註5	
45	深圳富聯富桂精密工業有限公司	富華科精密工業(深圳)有限公司	是	其他應收款				130,854			130,623				3.465	2					營運週轉									1,684,379	6,737,514	註8	
46	APE INC.	ACHERARTEK INC.	是	其他應收款				193,760			193,760				2.89	2					營運週轉									5,265,971	10,531,942	註3	
47	南寧富桂精密工業有限公司	深圳富聯富桂精密工業有限公司	是	其他應收款				4,361,800			4,354,100				3.465	2					營運週轉									104,415,869	208,831,737	註8	
48	深圳市富泰通國際物流有限公司	廣西玉配智聯科技有限公司	是	其他應收款				134,977			134,977				6.00	2					營運週轉									8,069,932	16,139,864	註3	
48	深圳市富泰通國際物流有限公司	廣西動力源科技發展有限公司	是	其他應收款				218,090			217,705				6.00	2					營運週轉									8,069,932	16,139,864	註3	
49	富項精密組件(深圳)有限公司	奧音科技(鎮江)有限公司	是	其他應收款				1,374,372			1,374,372				3.915	2					營運週轉									2,276,817	4,553,633	註4	

編號	貸出公司	貸金	是否為關聯	最高金額	實際金額	支應金額	利率	資金業務往來金額	有短期融通資金必要之提列備抵撥保稱價值	對象與價值	個別資金限額	對貸總額	資金限額	與備註
49	富頂精密組件(深圳)有限公司	與音精密機械(鎮江)有限公司	是	\$ 174,164	\$ 174,164	\$ 174,164	3.915%	\$ 2	-	營運週轉	\$ -	\$ 2,276,817	\$ 4,553,633	註4
50	ECMMS S.A. DE C.V.	PCE PARAGON SOLUTIONS (MEXICO)	是	678,160	678,160	678,160	1.83	2	-	營運週轉	-	2,256,556	4,513,112	註3

註1：本公司從事資金貸與時，總額以不超過本公司淨值的40%為限，個別對象限額以不超過本公司淨值的10%為限。

本公司對鴻揚創業投資股份有限公司及實鑫國際投資股份有限公司提供資金貸與，其共用總額度不超過新台幣50億元。因目前尚未有貸與之情形，故以鴻揚創業投資股份有限公司做為代表揭露，待有實際發生貸與時，則揭露實際發生之金額。

註2：國內子公司從事資金貸與時，總額以不超過貸出方淨值的40%為限，個別對象限額以不超過貸出方淨值的10%為限。

註3：本公司直接及間接持有表決權股份100%之國外子公司間承做資金貸與時，總額以不超過貸出方淨值的400%為限；個別對象限額以不超過貸出方淨值的200%為限。

其中，SMART TECHNOLOGIES INC.、SMART TECHNOLOGIES CORP.、SMART TECHNOLOGIES ULC承做資金貸與時，總額以不超過本公司淨值的40%為限，個別對象限額以不超過本公司淨值的20%為限；佛山普立華科技有限公司、富鴻源（深圳）環保科技其子公司承做資金貸與時，總額以不超過貸出方淨值的40%為限，個別對象限額以不超過貸出方淨值的20%為限。

註4：FOXCONN INTERCONNECT TECHNOLOGY LIMITED直接及間接持有表決權股份100%之國外子公司間從事資金貸與時，總額以不超過其淨值的10%為限。

FOXCONN INTERCONNECT TECHNOLOGY LIMITED直接及間接持有表決權股份100%之國外子公司間從事資金貸與時，總額以不超過貸出方淨值的40%為限，個別對象限額以不超過貸出方淨值的20%為限。SHUNSHIN TECHNOLOGY HOLDINGS LIMITED直接及間接持有表決權股份100%之國外子公司間從事資金貸與時，總額以不超過貸出方淨值的10%為限。

註5：SHUNSHIN TECHNOLOGY HOLDINGS LIMITED直接及間接持有表決權股份100%之國外子公司間從事資金貸與時，總額以不超過貸出方淨值的10%為限。SHUNSHIN TECHNOLOGY HOLDINGS LIMITED直接及間接持有表決權股份100%之國外子公司間從事資金貸與時，總額以不超過貸出方淨值的200%為限；SHUNSHIN TECHNOLOGY HOLDINGS LIMITED直接及間接持有表決權股份100%之國外子公司間從事資金貸與時，總額以不超過貸出方淨值的400%為限。

註6：FIH MOBILE LIMITED直接及間接持有表決權股份100%之國外子公司間從事資金貸與時，總額以不超過其淨值的10%為限。

註7：準時達國際供應鏈管理有限公司直接及間接持有表決權股份100%之國外子公司間從事資金貸與時，總額以不超過其淨值的400%為限，個別對象限額以不超過貸出方淨值的200%為限。

註8：富士康工業互聯網股份有限公司 (FII) 直接及間接持有表決權股份100%之國外子公司間 (係指台灣以外)，從事資金貸與時，總額以不超過富士康工業互聯網股份有限公司 (FII) 淨值的60%為限，個別對象限額以不超過其淨值的30%為限。

註9：富士康工業互聯網股份有限公司 (FII) 直接及間接持有表決權股份100%之國外子公司間 (係指台灣以外)，從事資金貸與時，總額以不超過富士康工業互聯網股份有限公司 (FII) 淨值的40%為限，個別對象限額以不超過貸出方淨值的40%為限。

富士康工業互聯網股份有限公司 (FII) 之子公司從事資金貸與時，資金貸與對象為富士康工業互聯網股份有限公司 (FII) 母公司，總額以不超過貸出方淨值的40%為限。

富士康工業互聯網股份有限公司 (FII) 之子公司從事資金貸與時，資金貸與對象為富士康工業互聯網股份有限公司 (FII) 母公司，總額以不超過貸出方淨值的40%為限。

富士康工業互聯網股份有限公司 (FII) 之子公司從事資金貸與時，資金貸與對象為富士康工業互聯網股份有限公司 (FII) 母公司，總額以不超過貸出方淨值的40%為限。

或貸出公司直接及間接持有表決權股份超過百分之五十之子公司，總額以不超過貸出公司淨值的10%為限。

註9：武漢裕展精密科技有限公司110年9月更名為當聯科技(武漢)有限公司；蘭考裕展智造科技有限公司110年9月更名為當聯科技(蘭考)有限公司。

晉城鴻刀科技有限公司110年10月更名為晉城當聯鴻刀科技有限公司；深圳當桂精密工業有限公司110年11月更名為當聯當桂精密工業有限公司。

鶴壁裕展精密科技有限公司110年11月更名為當聯科技(鶴壁)有限公司；富泰華精密電子(濟源)有限公司110年11月更名為當聯科技(濟源)有限公司。

註10：前述淨值以最近期經會計師查核之財務報告所載為準。

鴻海精密工業股份有限公司
為他人背書保證
民國110年12月31日

單位：新台幣仟元
(除特別註明者外)

附表二

編號	背書保證者 公司名稱	被背書保證對象 稱謂/係屬公司名稱	對背書保證額	單一企業保額	本期保額	最長期保額	未證餘額	背書實際金額	實際金額	動支以財產擔保之背書保證金額	保額	書保最高額	屬母公司對屬子公司對屬子公司背書保證	屬對大陸地區背書保證	註
0	鴻海精密工業股份有限公司	AFE INC	註2 \$ 31,358,325	\$ 690,228,655	\$ 114,160,000	\$ 30,413,400	\$ 30,413,400	\$ 30,413,400	\$ 30,413,400	\$ -	2.20	\$ 1,380,457,310	Y	N	註4、註9
0	鴻海精密工業股份有限公司	FOXCONN (FAR EAST) LIMITED	註2	690,228,655	114,160,000	110,720,000	110,720,000	55,204,600	55,204,600	-	8.02	1,380,457,310	Y	N	註4、註9
0	鴻海精密工業股份有限公司	FOXCONN SLOVAKIA, SPOL. S. R. O.	註2	690,228,655	5,155,500	4,698,000	4,698,000	4,698,000	4,698,000	-	0.34	1,380,457,310	Y	N	註4、註9
0	鴻海精密工業股份有限公司	COMPETITION TEAM TECHNOLOGIES LIMITED	註2	690,228,655	37,250,400	27,680,000	27,680,000	27,680,000	27,680,000	-	2.01	1,380,457,310	Y	N	註4、註9
0	鴻海精密工業股份有限公司	FALCON PRECISION TRADING LIMITED	註2	690,228,655	8,366,270	-	-	-	-	-	0.00	1,380,457,310	Y	N	註4、註9
0	鴻海精密工業股份有限公司	富呈置業(上海)有限公司	註2	690,228,655	499,450	484,400	484,400	484,400	484,400	-	0.04	1,380,457,310	Y	N	註4、註9
1	鴻富精密電子(鄭州)有限公司	蘭考裕雷精密科技有限公司	註3	138,042,507	6,622,381	5,579,879	5,579,879	5,579,879	5,579,879	-	0.40	138,042,507	N	Y	註5、註9
2	JUSDA INTERNATIONAL LIMITED	JUSDA EUROPE S. R. O.	註2	3,436,580	358,318	326,521	326,521	326,521	326,521	-	0.02	3,436,580	N	N	註6、註9
3	SMART TECHNOLOGIES INC.	SMART TECHNOLOGIES ULC.	註2	276,091,462	1,284,300	1,107,200	1,245,600	1,107,200	1,107,200	-	0.09	690,228,655	N	N	註6、註9
4	上海托普旺物流有限公司	西安托普旺物流有限公司	註2	702,694	17,747	1,885	1,885	1,885	1,885	-	0.00	702,694	N	Y	註6、註9
4	上海托普旺物流有限公司	廣州旺流物流有限公司	註2	702,694	14,725	2,825	2,825	2,825	2,825	-	0.00	702,694	N	Y	註6、註9
4	上海托普旺物流有限公司	武漢托普旺物流有限公司	註2	702,694	7,707	2,032	2,032	2,032	2,032	-	0.00	702,694	N	Y	註6、註9
4	上海托普旺物流有限公司	山東旺流物流有限公司	註2	702,694	3,193	607	607	607	607	-	0.00	702,694	N	Y	註6、註9

編號	背書保證者名稱	被背書保證對象	對單一企業本期限額背書保額	最高期限保額	期末背書實際動支以財產擔保額之背書保額淨值之比率(%)	累計背書保證金額	屬母公司對屬子公司對		備註			
							證區背書保證	屬子公司背書保證				
4	上海托普旺物流有限公司	成都易普物流有限公司	\$ 702,694	\$ 2,876	758	\$ -	0.00	\$ 702,694	N	N	Y	註6、註9
5	PCE PARAGON SOLUTIONS KFT.	CLOUD NETWORK TECHNOLOGY KFT.	34,161,375	71,121	-	-	0.00	34,161,375	N	N	N	註9
6	鴻雷錦精密電子(成都)有限公司	鴻雷成精密電子(成都)有限公司	69,992,615	55,041	-	-	0.00	69,992,615	N	N	Y	註5、註9
6	鴻雷錦精密電子(成都)有限公司	上海富金通商業保理有限公司	69,992,615	3,925,620	3,918,690	-	0.28	69,992,615	N	N	Y	註5、註9
7	訊芯電子科技(中山)有限公司	訊芯電子科技(中山)有限公司	9,487,580	52,840	52,249	52,249	0.82	9,487,580	N	N	Y	註6、註9
8	富士康工業互聯網股份有限公司	CLOUD NETWORK TECHNOLOGY SINGAPORE PTE. LTD.	260,425,131	86,180,000	85,808,000	16,608,000	6.22	520,850,262	N	N	N	註6、註9
9	FIH MOBILE LIMITED	FIH (HONG KONG) LIMITED	59,751,157	8,517,000	5,093,120	-	0.37	59,751,157	N	N	N	註7、註9
10	FIH MEXICO INDUSTRY S.A. DE C.V	FIH (HONG KONG) LIMITED	3,317,578	2,197,580	1,882,240	1,882,240	0.14	6,635,157	N	N	N	註7、註9
11	S&B INDUSTRY, INC.	FIH (HONG KONG) LIMITED	2,376,749	699,000	692,000	692,000	0.05	4,753,498	N	N	N	註7、註9
12	GREAT PROMOTE LIMITED	FIH (HONG KONG) LIMITED	2,434,795	279,600	276,800	276,800	0.02	4,869,589	N	N	N	註7、註9
13	EXTRA HIGH ENTERPRISES LIMITED	FIH (HONG KONG) LIMITED	816,025	363,480	359,840	359,840	0.03	1,632,049	N	N	N	註7、註9
14	FOXCONN (FAR EAST) LIMITED	COMPETITION TEAM IRELAND LTD.	1,359,608,305	3,615,300	-	-	0.00	1,359,608,305	N	N	N	註8、註9
14	FOXCONN (FAR EAST) LIMITED	FOXCONN EV TECHNOLOGY, INC.	1,359,608,305	5,560,000	5,536,000	5,536,000	0.40	1,359,608,305	N	N	N	註8、註9
14	FOXCONN (FAR EAST) LIMITED	FOXCONN SLOVAKIA, SPOL. S. R. O.	1,359,608,305	8,388,000	8,304,000	-	0.60	1,359,608,305	N	N	N	註8、註9
15	廣西玉馳智聯科技有限公司	廣西玉柴捷運物流有限公司	1,443,631	218,090	217,705	217,705	0.02	1,443,631	N	N	Y	註6、註9
15	廣西玉馳智聯科技有限公司	江蘇玉柴物流有限公司	1,443,631	43,618	43,541	21,771	0.00	1,443,631	N	N	Y	註6、註9

編號	背書保證者名稱	被背書保證對象	單一企業本期限額	最高期保額	背書實收金額	實際動支以財產擔保估最近期財務報表之比率(%)	累計背書保證金額	最高書保額	保證子母公司	屬母子公司對屬子公司背書保證區背書保證	備註
15	廣西玉馳智聯科技有限公司	玉林市玉崇倉儲服務有限公司	\$ 1,443,631	\$ 152,663	\$ 152,394	0.01	\$ -	\$ 1,443,631	N	N	註6、註9
15	廣西玉馳智聯科技有限公司	廣西動力源科技發展有限公司	\$ 1,443,631	\$ 305,326	\$ 304,787	0.02	-	\$ 1,443,631	N	N	註6、註9
16	SHUNSHIN TECHNOLOGY HOLDINGS LIMITED	SHUNYUN TECHNOLOGY HOLDINGS LIMITED	\$ 6,338,966	\$ 1,668,000	\$ 1,660,800	26.20	-	\$ 6,338,966	N	N	註6、註9

註1: 有業務往來之公司。

註2: 公司直接及間接持有表決權之股份超過百分之五十之子公司。

註3: 公司直接及間接持有表決權之股份達百分之九十之子公司間。

註4: 本公司對他人背書或提供保證之總額，以不超過本公司淨值之總額為限；對他人背書或提供保證之總額，以不超過本公司淨值之50%為限。

本公司及其子公司對他人背書或提供保證之總額，以不超過本公司淨值之總額為限；對他人背書或提供保證之總額，以不超過本公司淨值之50%為限。

註5: 本公司直接及間接持有表決權股份100%之國外子公司，對他人背書或提供保證之總額，以不超過本公司淨值之100%為限；對他人背書或提供保證之總額，以不超過提供保證方淨值之100%為限。

註6: SMART TECHNOLOGIES INC. 對他人背書或提供保證之總額，以不超過本公司淨值之50%為限；對他人背書或提供保證之總額，以不超過提供保證方淨值之20%為限。

富士康工業互聯網股份有限公司(FII)、FOXCONN INTERCONNECT TECHNOLOGY LIMITED與其子公司對他人背書或提供保證之總額，以不超過提供保證方淨值之100%為限；

對他人背書或提供保證之個別對象限額，以不超過其淨值之50%為限。

準時達國際供應鏈管理有限公司對他人背書或提供保證之總額，以不超過其淨值之100%為限；對他人背書或提供保證之個別對象限額，以不超過提供保證方淨值之100%為限。

準時達國際供應鏈管理有限公司對他人背書或提供保證之總額，以不超過其淨值之100%為限；對他人背書或提供保證之個別對象限額，以不超過提供保證方淨值之100%為限。

訊芯科技控股股份有限公司對他人背書或提供保證之總額，以不超過其淨值之100%為限；對他人背書或提供保證之個別對象限額，以不超過其淨值之50%為限。

訊芯科技控股股份有限公司對他人背書或提供保證之總額，以不超過其淨值之100%為限；對他人背書或提供保證之個別對象限額，以不超過提供保證方淨值之100%為限。

註7: FII MOBILE LIMITED 與其100%之子公司FII (HONG KONG) LIMITED, FII MEXICO INDUSTRY S.A. DE C.V., S&B INDUSTRY, INC., GREAT PROMOTE LIMITED, ELITEDAY ENTERPRISES LIMITED, EXTRA HIGH ENTERPRISES LIMITED, FII CO., LTD. 互相背書保證其銀行債務，並共用額度。其中，FII MOBILE LIMITED背書保證總額之上限為自身淨值之100%；

FII MEXICO INDUSTRY S.A. DE C.V. / FII (HONG KONG) LIMITED / S&B INDUSTRY, INC. / GREAT PROMOTE LIMITED / ELITEDAY ENTERPRISES LIMITED / EXTRA HIGH ENTERPRISES LIMITED / FII CO., LTD. 以提供背書保證公司之淨值計算限額。FII (HONG KONG) LIMITED為代表被保證人，未有實際債務，待有公司實際發生銀行債務及實際發生債務之公司名稱。

背書保證總額之上限為自身淨值之200%，個別對象之上限為自身淨值之100%。

上開表列FII MOBILE LIMITED及其子公司因前述共用額度安排已實際動支之銀行債務且可拆分為屬各子公司已提供財產擔保之部分單獨揭露。剩餘未使用的共用額度列入FII MOBILE LIMITED計算並揭露，

並以提供背書保證公司之淨值計算限額。FII (HONG KONG) LIMITED為代表被保證人，未有實際債務，待有公司實際發生銀行債務，則揭露實際發生之銀行債務及實際發生債務之公司名稱。

各家限額計算如下：

公司名稱	單一企業背書保證限額	背書保證最高限額
FII MOBILE LIMITED	\$ 59,751,157	\$ 59,751,157
FII MEXICO INDUSTRY S.A. DE C.V.	\$ 3,317,578	\$ 6,635,156
S&B INDUSTRY, INC.	\$ 2,376,749	\$ 4,753,498
GREAT PROMOTE LIMITED	\$ 2,434,795	\$ 4,869,590
ELITEDAY ENTERPRISES LIMITED	\$ 15,584	\$ 31,168
EXTRA HIGH ENTERPRISES LIMITED	\$ 816,024	\$ 1,632,048
FII CO., LTD.	\$ 1,676,631	\$ 3,353,262
FII (HONG KONG) LIMITED	-	-

註8: FOXCONN (FAR EAST) LIMITED為FOXCONN SINGAPORE PTE. LTD., FOXCONN SLOVAKIA, SPOL. S. R. O., COMPETITION TEAM IRELAND LTD., FOXCONN PRECISION SINGAPORE PTE. LTD. 背書保證銀行債務，

最大背書保證總額不超過美金3億元。

因目前尚未有公司發生銀行債務，故以FOXCONN SLOVAKIA, SPOL. S. R. O. 作為被保證人代表揭露，待有公司實際發生銀行債務，則揭露實際發生之債務金額。

註9: 前述淨值以最近期經會計師查核之財務報告所載為準。

鴻海精密工業股份有限公司

期末持有有價證券情形 (不包含投資子公司、關聯企業及合資控制部分)

民國110年12月31日

附表三

單位：新台幣仟元
(除特別註明者外)

持有之公司名稱	有價證券種類	及名稱	(註1)與有價證券發行人之關係	科目(註2)	期			允	備註
					股數或單位數	金額	持股比例		
鴻海精密工業股份有限公司	群創光電股份有限公司普通股		其他關係人	(1)	147,965	\$ 2,900,121	1	\$ 2,900,121	
"	諾永投資股份有限公司普通股		無	(1)	24,368	307,370	2	307,370	
"	陽程科技股份有限公司普通股		無	(1)	5,180	168,868	8	168,868	
"	其他(註3)		無	(1)	-	85,349	-	85,349	
寶鑫國際投資股份有限公司及其所屬子公司	新普科技股份有限公司普通股		無	(1)	7,730	2,539,452	4	2,539,452	
"	友威科技股份有限公司普通股		無	(1)	4,003	237,757	10	237,757	
"	AES HOLDING CO., LTD. 普通股		無	(1)	266	486,238	-	486,238	
"	其他(註3)		無	(1)(2)	-	78,890	-	78,890	
鴻元國際投資股份有限公司	陽程科技股份有限公司普通股		無	(1)	784	25,558	1	25,558	
"	其他(註3)		無	(1)	-	240	-	240	
利德國際投資股份有限公司及其所屬子公司	翰碩電子股份有限公司普通股		無	(1)	4	240	-	240	
"	其他(註3)		無	(1)	-	2,112	-	2,112	
鴻揚創業投資股份有限公司及其所屬子公司	群創光電股份有限公司普通股		其他關係人	(1)	176,311	3,455,700	2	3,455,700	
"	新普科技股份有限公司普通股		無	(1)	8,215	2,698,517	4	2,698,517	
"	台灣大哥大股份有限公司普通股		無	(1)	31,974	3,197,425	1	3,197,425	
"	陽程科技股份有限公司普通股		無	(1)	3,836	125,054	6	125,054	
"	台通光電股份有限公司普通股		無	(1)	4,304	85,426	3	85,426	
"	碩禾電子材料股份有限公司普通股		無	(1)	8,000	1,430,960	11	1,430,960	
"	NEXTRIVE HOLDINGS 株式會社特別股		無	(1)	384	65,855	2	65,855	
"	AES HOLDING CO., LTD. 普通股		無	(1)	283	516,696	-	516,696	
"	YONGLIN LIFE TECHNOLOGY FUND I, L. P.		無	(2)	-	178,009	-	178,009	
"	其他(註3)		無	(1)(2)	-	722,488	-	722,488	
鴻祺創業投資股份有限公司及其所屬子公司	翰碩電子股份有限公司普通股		無	(1)	4	240	-	240	

持有之公司及其所屬子公司	證券種類及名稱	與有價證券發行人之關係	科目	(註2)	單位數	或帳面金額	持股比例	公允價值	備註
FOXCONN (FAR EAST) LIMITED	DIGITAL CURRENCY GROUP, INC. 普通股	無	(1)		9	\$	860,806	860,806	
"	CLOUDMINDS TECHNOLOGIES CO. LTD. 普通股	無	(1)		-		312,784	312,784	
"	GALAXY DIGITAL HOLDINGS LTD. 普通股	無	(1)		4,537		2,240,068	2,240,068	
"	BERKELEY LIGHTS, LLC	無	(1)		270		135,886	135,886	
"	NANO-X IMAGING LTD.	無	(1)		313		125,771	125,771	
"	HMD GLOBAL OY 普通股	無	(1)		-		4,697,296	4,697,296	
"	IDG CHINA CAPITAL FUND III L.P.	無	(2)		-		4,063,962	4,063,962	
"	HOPU-ARM INNOVATION FUND, L.P.	無	(2)		-		492,041	492,041	
"	東莞優邦材料科技股份有限公司	無	(1)		2,750		131,444	131,444	
"	ZAP MEDICAL SYSTEM, LTD. 普通股	無	(1)		26,787		146,169	146,169	
"	MEGVII AI TECHNOLOGY 特別股	無	(1)		22,758		1,369,881	1,369,881	
"	KEYSSA, INC. 特別股	無	(1)		-		-	-	
"	MOLEKULE INC.	無	(1)		-		27,680	27,680	
"	MORAN COGNITIVE TECHNOLOGY (CAYMAN) LIMITED 特別股	無	(1)		16,993		16,377	16,377	
"	VIU INTERNATIONAL LIMITED 特別股	無	(1)		3,000		668,583	668,583	
"	SK HOLDINGS CO., LTD. 普通股	無	(1)		2,450		13,617,453	13,617,453	
"	SKYCUS CHINA FUND, L.P.	無	(2)		-		1,969,364	1,969,364	
"	SOFTBANK VISION FUND L.P.	無	(2)		-		21,372,060	21,372,060	
"	貝斯特教育在線有限公司 普通股	無	(2)		10,811		108,353	108,353	
"	VIZIO HOLDING CORP. 普通股	無	(1)		4,409		2,371,327	2,371,327	
"	VISIONNAIRE VENTURES FUND II, L.P.	無	(2)		-		449,015	449,015	
"	DIDI GLOBAL INC.	無	(1)		3,136		2,501,686	2,501,686	
"	北京澎思智能科技有限公司	無	(1)		771		42,144	42,144	
"	河南安彩高科技股份有限公司 普通股	無	(1)		147,013		4,339,929	4,339,929	
"	深圳市裕同包裝科技股份有限公司 普通股	無	(1)		21,344		3,131,002	3,131,002	
"	寧德時代新能源科技股份有限公司	無	(1)		16,100		41,218,306	41,218,306	
"	ASIA IO HOLDINGS LIMITED	無	(1)		-		412,432	412,432	
"	聯通智網科技有限公司	無	(1)		6,800		195,844	195,844	
"	蘇州思必馳信息科技股份有限公司	無	(1)		644		217,705	217,705	
"	FIGURE TECHNOLOGIES INC. 特別股	無	(1)		2,403		165,655	165,655	
"	寧波瑞凌新能源科技有限公司 普通股	無	(1)		458		53,709	53,709	

持有之公司	司有價證券種類及名稱(註1)與有價證券發行人之關係	科目(註2)	單位數	或數帳面	金額	持股比例	公允價值	備註
		(2)		\$	\$		\$	
FOXCONN (FAR EAST) LIMITED 及其所屬子公司					147,774	-	147,774	
"	PLUME DESIGN INC.	(1)	6,006		619,341	1	619,341	
"	NUWA ROBOTICS CORP. 特別股	(1)	-		110,721	-	110,721	
"	AIRSPAN NETWORK INC.	(1)	114		11,941	-	11,941	
"	LIVINGSTONE FUND L. P.	(2)	-		214,847	-	214,847	
"	CHINA HARMONY NEW ENERGY AUTO HOLDING LTD.	(2)	128,734		2,252,134	8	2,252,134	
"	蘇州新大陸精密科技股份有限公司	(1)	-		118,468	-	118,468	
"	翔翼資產股份有限公司	(2)	4,275		118,332	1	118,332	
"	IDG BREYER CAPITAL FUND L. P.	(2)	-		8,783,601	-	8,783,601	
"	WISE ROAD INDUSTRY INVESTMENT FUND I, L. P.	(2)	-		246,515	-	246,515	
"	DAGANG NEXCHANGE BERHAD	(1)	120,000		605,355	4	605,355	
"	WITRICITY CORPORATION 特別股	(1)	419		177,326	-	177,326	
"	ALTERNATIVE FUEL TECHNOLOGIES, INC.	(1)	-		97,143	-	97,143	
"	廣東鴻富星河公司	(2)	-		130,622	-	130,622	
"	AUTOTALKS LTD.	(2)	-		276,800	-	276,800	
"	AGILE ROBOTS AG	(1)	-		124,566	-	124,566	
"	深圳飛驒科技有限公司	(2)	-		113,973	-	113,973	
"	LORDSTOWN MOTORS CORP. 之A股普通股	(1)	7,248		692,171	4	692,171	
"	NEXTDRIVE HOLDINGS 株式會社特別股	(1)	667		107,724	4	107,724	
"	TRANSLINK CAPITAL PARTNERS IV, L. P.	(1)	-		96,880	-	96,880	
"	鵬運天華集合資金信託計劃	(3)	-		9,143,610	-	9,143,610	
"	其他(註3)	(1)(2)	-		8,706,925	-	8,706,925	
FOXCONN HOLDING LTD. 及其所屬 子公司	500 STARTUPS III, L. P.	(2)	-		342,255	-	342,255	
"	S.A.S. DRAGON HOLDINGS LTD.	(1)	124,000		2,288,122	-	2,288,122	
"	AIRSPAN NETWORKS INC.	(1)	1,170		122,717	2	122,717	
"	CLOUDMINDS TECHNOLOGIES CO. LTD. 特別股	(1)	6,206		573,186	2	573,186	
"	GLOBANT S. A. (GLOB)	(1)	45		392,613	-	392,613	
"	GVFXI L. P.	(2)	-		272,935	-	272,935	
"	SINOVATION FUND III L. P.	(2)	-		1,708,754	-	1,708,754	
"	INNOVATION WORKS DEVELOPMENT FUND, L. P.	(2)	-		949,726	-	949,726	
"	INNOVATION WORKS LIMITED 特別股	(1)	2,600		130,187	5	130,187	
"	INUITIVE, LTD. 特別股	(1)	1,233		164,875	3	164,875	

持有之公司及其所屬 KINOVA, INC. 特別股 子公司	名稱 (註 1) 與有價證券發行人之關係賬列科目 (註 2)	無	單位數	或數	帳面	金額	持比	公允	價值	註
"	KEYSSA, INC. 特別股	無	1,826	-	-	-	-	-	-	-
"	NAUTILUS VENTURE PARTNERS FUND I, L.P.	無	-	-	840,601	-	-	-	840,601	-
"	PLAYGROUND GLOBAL, LLC	無	-	-	138,978	-	-	-	138,978	-
"	PLAYGROUND VENTURES II, L.P.	無	-	-	5,451,675	-	-	-	5,451,675	-
"	PLAYGROUND VENTURES, L.P.	無	-	-	3,583,946	-	-	-	3,583,946	-
"	RIVERWOOD CAPITAL PARTNERS L.P.	無	-	-	225,926	-	-	-	225,926	-
"	SILVERLINK CAPITAL, L.P.	無	-	-	2,790,379	-	-	-	2,790,379	-
"	SINOVATION FUND IV L.P.	無	-	-	1,339,261	-	-	-	1,339,261	-
"	SOFTBANK VISION FUND L.P.	無	-	-	21,372,060	-	-	-	21,372,060	-
"	TJ 2015, FUND L.P.	無	-	-	819,627	-	-	-	819,627	-
"	TRANSLINK CAPITAL PARTNERS II, L.P.	無	-	-	325,728	-	-	-	325,728	-
"	TRANSLINK CAPITAL PARTNERS III, L.P.	無	-	-	489,927	-	-	-	489,927	-
"	TRANSLINK CAPITAL PARTNERS IV, L.P.	無	3,896	-	184,113	-	-	-	184,113	-
"	CELESTA CAPITAL II-A, L.P.	無	-	-	2,229,820	-	-	-	2,229,820	-
"	CELESTA CAPITAL III, L.P.	無	-	-	1,166,704	-	-	-	1,166,704	-
"	DEVIALET SA	無	41	-	275,889	-	-	-	275,889	-
"	NUWA ROBOTICS CORP. 特別股	無	350	-	59,543	8	-	-	59,543	-
"	SOFTBANK ROBOTICS GROUP CORP. 普通股	無	6,618	-	108,811	8	-	-	108,811	-
"	AI FUND, L.P.	無	20,000	-	134,934	-	-	-	134,934	-
"	MSD SPECIAL INVESTMENTS FUND(CAYMAN) LP	無	-	-	125,748	-	-	-	125,748	-
"	SINOVATION DISRUPT FUND, L.P.	無	-	-	199,813	-	-	-	199,813	-
"	MARVELL TECHNOLOGY, INC	無	57	-	136,965	-	-	-	136,965	-
"	FG VENTURE, LP.	無	-	-	106,739	-	-	-	106,739	-
"	WALDEN CATALYST VENTURES, LP	無	-	-	100,118	-	-	-	100,118	-
"	其他(註3)	無	-	-	278,145	-	-	-	278,145	-
MARGINI HOLDINGS LIMITED- B. V. I. 及其所屬子公司	IDG BREYER CAPITAL FUND L.P.	無	-	-	216,470	-	-	-	216,470	-
FOXCONN SINGAPORE PTE. LTD. 其他(註3)		無	-	-	75,135	-	-	-	75,135	-

註1：本表所稱之有價證券，係指屬國際會計準則第9號「金融工具」範圍內之股票、債券、受益憑證及上述項目所衍生之有價證券。

註2：帳列科目代號：(1)透過其他綜合損益按公允價值衡量之金融資產，(2)透過損益按公允價值衡量之金融資產，(3)按攤銷後成本衡量之金融資產。

註3：因金額非屬重大，故合併揭露。

鴻海精密工業股份有限公司

累積買進或賣出同一有價證券之金額達新台幣三億元或實收資本額百分之二十以上

民國110年1月1日至110年12月31日

附表四

單位：新台幣仟元
(除特別註明者外)

買、賣之公司	有價證券種類及名稱	證券種類	交易對象(註5)	關係(註5)	幣別	交易日期		初買		入賣		出期		末
						股數(仟股)	金額(仟元)	股數(仟股)	金額(仟元)	股數(仟股)	金額(仟元)	股數(仟股)	金額(仟元)	
鴻海精密工業股份有限公司	FOXCONN HOLDING LIMITED	註1	FOXCONN HOLDING LTD.	註6	美金	1,521,952	\$ 1,521,952	48,560	\$ 48,560	-	\$ -	-	\$ -	1,570,512
"	FOXCONN SINGAPORE PTE. LTD.	註1	FOXCONN SINGAPORE PTE. LTD.	註6	美金	403,838	403,838	48,000	48,000	-	-	-	-	451,838
"	鴻揚半導體股份有限公司	註1	鴻揚半導體股份有限公司	註6	台幣	-	-	317,000	3,170,000	-	-	-	-	3,170,000
"	利德國際投資股份有限公司	註1	利德國際投資股份有限公司	註6	台幣	261,900	904,411	165,000	1,650,000	-	-	-	-	2,554,411
鴻揚創業投資股份有限公司	碩禾電子材料股份有限公司	註2	-	-	台幣	-	-	8,000	995,200	-	-	-	-	1,430,960
"	台揚科技股份有限公司	註2	-	-	台幣	7,616	253,978	-	-	7,616	447,465	-	447,465	-
FOXCONN (FAR EAST) LIMITED 及其所屬子公司	CYBERTAN TECHNOLOGY CORP.	註1	深國投(香港)商用置業有限公司	無	人民幣	226,553	1,611,185	-	-	34,312	-	113,000	339,178	1,518,741
"	IDG BREVER CAPITAL FUND L. P.	註3	-	-	美金	-	190,589	-	233,064	-	-	-	-	325,147
"	SOFTBANK VISION FUND L. P.	註3	-	-	美金	-	834,418	-	48,559	-	-	-	-	772,112
"	天津愛奇鴻海海河智慧出行股權投資基金合夥企業(有限合伙)	註2	-	-	人民幣	-	1,174,845	-	420,000	-	-	-	-	1,568,590
"	LORDSTOWN MOTORS CORP. 之A股普通股	註2	-	-	美金	-	-	7,248	50,000	-	-	-	-	25,006
"	NANOPLUS LTD.	註2	-	-	新台幣	12,974	185,993	-	-	12,974	318,581	-	318,581	-
"	廣西玉柴物流股份有限公司	註1	河南省規略企業管理諮詢合伙企业(有限合伙)	無	人民幣	-	-	96,000	400,000	-	-	-	-	400,000

買、賣之公司種類及名稱	券帳列交易對象(註5)	幣別	交易日期		初買		入賣		出期		未		
			股數(仟股)	金額(仟元)	股數(仟股)	金額(仟元)	股數(仟股)	金額(仟元)	股數(仟股)	金額(仟元)			
FOXCONN (FAR EAST) LIMITED 及其所屬子公司	註1 河南省觀晟企業管理諮詢(有限合伙)	無	-	\$	-	72,000	\$	300,000	-	-	72,000	\$	300,000
"	註1 河南省推筑企業管理諮詢(有限合伙)	無	-	人民幣	-	72,000	-	300,000	-	-	72,000	-	300,000
"	註1 奧特酷智能科技(南京)有限公司	無	-	人民幣	-	2,329	-	100,000	-	-	2,329	-	100,000
"	註1 晟豐(廣州)產業投資合夥企業	無	-	人民幣	-	-	-	1,720,000	-	-	-	-	1,720,000
"	註4 聯運天華集合資金信託計劃	-	-	人民幣	-	2,600,000	-	-	623,900	-	123,900	-	2,100,000
FOXCONN HOLDING LTD. 及其所屬子公司	註3 SINOVIATION FUND IV L.P.	-	-	美金	-	25,022	-	19,000	-	-	-	-	48,384
"	註3 SOFTBANK VISION FUND L.P.	-	-	美金	-	834,418	-	48,559	-	-	-	-	772,112
"	註2 BERKELEY LIGHTS, LLC(BLI)	-	-	美金	-	-	270	12,100	-	-	270	-	4,909
"	註3 PLAYGROUND VENTURES II, L.P.	-	-	美金	-	101,312	-	20,600	-	-	-	-	33,939
"	註3 SILVERLINK CAPITAL, L.P.	-	-	美金	-	162,923	-	13,333	-	-	-	-	100,808
FOXCONN SINGAPORE PTE. LTD.	註2 DAGANG NEXCHANGE BERHAD	-	-	馬來幣	-	-	120,000	108,000	-	-	-	-	21,870
PCE PARAGON SOLUTIONS KFT.	註3 NANTHEALTH, INC. 可轉換公司債	-	-	美金	-	30,966	-	-	30,733	-	-	-	30,000

註1：帳列科目為「採用權益法之投資」。
註2：帳列科目為「透過其他綜合損益按公允價值衡量之金融資產」。
註3：帳列科目為「透過損益按公允價值衡量之金融資產」。
註4：帳列科目為「按攤銷後成本衡量之金融資產」，其到期處分損益係為利息收入。
註5：有價證券帳列採用權益法之投資者，須填寫該二欄，餘得免填。
註6：該公司為本公司之子公司。

鴻海精密工業股份有限公司
取得不動產之金額達新台幣三億元或實收資本額百分之二十以上
民國110年1月1日至110年12月31日

附表五

單位：新台幣千元
(除特別註明者外)

取得不動產之公司	財產名稱	事實發生日	交 易 幣 別	交 易 金 額 (千元)	價款支 付情形	交易對象	關係	交易對象為關係人者，其前次移轉資料		價格決定之 參考依據	取得目的及 使用情形	其他 約定事項
								所 有 人	與 發 行 人 之 關 係			
FII USA INC.	廠房和數據中心	110年3月18日	美金	\$ 77,629	已全數支付	AFE, INC.	兄弟 公司	不適用	不適用	按帳面價值	活化集團資產利用	無
鴻海精密工業 股份有限公司	廠房	110年8月5日	新台幣	819,998	已支付九成價款	旺宏電子股 份有限公司	不適用	不適用	不適用	參考專業 鑑價報告	集團業務成長及發 展需求	無
FOXCONN EV TECHNOLOGY INC.	土地及廠房	110年10月1日	美金	78,850	已支付頭期款	LORDSTOWN EV CORPORATION	無	不適用	不適用	按市場行情	發展新事業	註

註：交易總額共美金230,000千元(含機器設備美金151,150千元)，頭期款美金200,000千元分別於110年11月、111年2月及111年4月分期股支付，尾款美金30,000千元於交易完成日支付。

鴻海精密工業股份有限公司

處分不動產之金額達新台幣三億元或實收資本額百分之二十以上

民國110年1月1日至110年12月31日

附表六

單位：新台幣千元
(除特別註明者外)

處分不動產之公司	財產名稱	事實發生日	原取得日期	交易幣別	帳面金額 (仟元)	交易金額 (仟元)	價款收取情形	處分損益 (仟元)	交易對象	關係	處分目的	價格決定之參考依據	其他約定事項
AFE, INC.	廠房和數據中心	110年3月18日	不適用(註)	美金	\$ 77,307	\$ 77,629	已全數收取	\$ 321,970	FII USA INC.	兄弟公司	活化集團資產利用	按帳面價值	無
FOXCONN ASSET MANAGEMENT LLC	土地	110年12月17日	89年5月1日	美金	10,750	62,250	已全數收取	51,500	HINES ACQUISITIONS LLC	無	處分閒置資產	按市場行情	無

註：該廠房及數據中心為AFE, INC. 於108年度自行建造。

鴻海精密工業股份有限公司
與關係人進、銷貨之金額達新台幣一億元或實收資本額百分之二十以上
民國110年1月1日至110年12月31日

單位：新台幣仟元
(除特別註明者外)

附表七

連(銷)貨之公司	交易對象名稱	關係	進(銷)貨	金額	佔總進(銷)貨之 比率	授信期間	單價	授信期 間	餘額	估總應收	
										應收(付)票據、帳款	(付)票 據、帳款 之比率
交易情形										交易條件與一 般交易不同之 情形及原因	
鴻海精密工業股份有限公司	FOXCONN (FAR EAST) LIMITED 及所屬子公司	子公司	銷 貨	\$ 18,106,559	-	月結45-90天	註1	註1	\$ 138,683,562	20	註2
鴻海精密工業股份有限公司	ECMMS PRECISION SINGAPORE PTE. LTD.	子公司	銷 貨	13,943,247	-	發票日120天	註1	註1	10,113,641	1	註2
鴻海精密工業股份有限公司	SHARP CORPORATION	關聯企業	銷 貨	7,497,757	-	月結60天	註1	註1	332,912	-	-
鴻海精密工業股份有限公司	寧波群志光電有限公司	其他關係人	銷 貨	2,184,740	-	發票日90天	註1	註1	634,249	-	-
鴻海精密工業股份有限公司	寧波群輝光電有限公司	其他關係人	銷 貨	2,176,575	-	發票日90天	註1	註1	711,185	-	-
鴻海精密工業股份有限公司	群創光電股份有限公司	其他關係人	銷 貨	1,814,539	-	發票日90天	註1	註1	635,897	-	-
鴻海精密工業股份有限公司	FOXCONN JAPAN CO., LTD.	子公司	銷 貨	1,056,999	-	發票日90天	註1	註1	232,600	-	-
鴻海精密工業股份有限公司	沅聖科技股份有限公司	關聯企業	銷 貨	1,014,636	-	月結90天	註1	註1	434,861	-	註2
鴻海精密工業股份有限公司	FOXCONN EUROPEAN MANUFACTURING SERVICES S.R.O.	子公司	銷 貨	953,051	-	月結45天	註1	註1	-	-	註2
鴻海精密工業股份有限公司	正崴精密工業股份有限公司	其他關係人	銷 貨	926,567	-	發票日60天	註1	註1	110,838	-	-
鴻海精密工業股份有限公司	業成光電(無錫)有限公司	關聯企業	銷 貨	645,316	-	驗收日90天	註1	註1	234,601	-	-
鴻海精密工業股份有限公司	NANJING SHARP ELECTRONICS CO., LTD.	關聯企業	銷 貨	385,801	-	月結90天	註1	註1	108,864	-	註2
鴻海精密工業股份有限公司	SHARP HONG KONG LIMITED	關聯企業	銷 貨	297,180	-	月結45天	註1	註1	50,467	-	註2
鴻海精密工業股份有限公司	SHARP MANUFACTURING CORPORATION (MALAYSIA) SDN. BHD.	關聯企業	銷 貨	261,179	-	月結60-90天	註1	註1	67,977	-	註2
鴻海精密工業股份有限公司	岳昇有限公司	關聯企業	銷 貨	217,560	-	發票日30天	註1	註1	-	-	-
鴻海精密工業股份有限公司	佛山群志光電有限公司	其他關係人	銷 貨	147,629	-	發票日90天	註1	註1	27,403	-	-
鴻海精密工業股份有限公司	南京群志光電有限公司	其他關係人	銷 貨	109,457	-	發票日90天	註1	註1	7,471	-	-
鴻海精密工業股份有限公司	蘇州群輝科技有限公司	關聯企業	銷 貨	105,574	-	月結90天	註1	註1	10,849	-	註2
鴻海精密工業股份有限公司	FOXCONN SINGAPORE (PTE) LTD.	子公司	進 貨	1,329,813,330	37	發票日30天	註1	註1	(542,861,747)	(47)	註2
鴻海精密工業股份有限公司	FALCON PRECISION TRADING PTE. LTD.	子公司	進 貨	687,328,973	19	發票日60天	註1	註1	(248,985,107)	(21)	註2
鴻海精密工業股份有限公司	FOXCONN IMAGE & PRINTING PRODUCT PTE. LTD. - SINGAPORE	子公司	進 貨	431,212,398	12	發票日60天	註1	註1	(174,623,005)	(15)	註2
鴻海精密工業股份有限公司	FAST VICTOR LIMITED	子公司	進 貨	316,557,959	9	發票日30天	註1	註1	(58,911,906)	(5)	註2
鴻海精密工業股份有限公司	FOXCONN (FAR EAST) LIMITED 及所屬子公司	子公司	進 貨	299,211,199	8	月結30-90天	註1	註1	(53,757,370)	(5)	註2
鴻海精密工業股份有限公司	FOXCONN GLOBAL SERVICES DIVISION S.R.O.	子公司	進 貨	50,969,861	1	月結90天	註1	註1	(11,714,355)	(1)	註2
鴻海精密工業股份有限公司	SHARP CORPORATION	關聯企業	進 貨	2,860,250	-	發票日30天	註1	註1	(220,698)	-	-
鴻海精密工業股份有限公司	群創光電股份有限公司	其他關係人	進 貨	2,064,418	-	月結90天	註1	註1	(474,904)	-	-
鴻海精密工業股份有限公司	ECMMS PRECISION SINGAPORE PTE. LTD.	子公司	進 貨	1,742,681	-	發票日30天	註1	註1	(320,998)	-	-
鴻海精密工業股份有限公司	NANJING SHARP ELECTRONICS CO., LTD.	關聯企業	進 貨	1,352,110	-	發票日30天	註1	註1	(150,619)	-	-

交易條件與一
概交易不同之
情形及原因

交易情形

應收(付)票據、帳款

進(銷)貨之公司	交易對象名稱	關係	進(銷)貨	金額	佔總進(銷)貨之		授信期間	單價	授信期	餘額	佔總應收 (付)票 據、帳款 之比率	備註
					比率	金額						
鴻海精密工業股份有限公司	正崧精密工業股份有限公司	其他關係人	進貨	\$ 1,042,395	-	-	月結60天	註1	註1	(\$ 504,020)	-	
鴻海精密工業股份有限公司	SHARP MANUFACTURING CORPORATION (MALAYSIA) SDN. BHD.	關聯企業	進貨	742,931	-	-	發票日30天	註1	註1	(80,049)	-	
鴻海精密工業股份有限公司	FOXCONN TECHNOLOGY PTE. LTD.	關聯企業	進貨	721,165	-	-	月結90天	註1	註1	(318,484)	-	
鴻海精密工業股份有限公司	廣宇科技股份有限公司	關聯企業	進貨	659,095	-	-	月結90天	註1	註1	(114,881)	-	
鴻海精密工業股份有限公司	SHARP HONG KONG LIMITED	關聯企業	進貨	196,466	-	-	月結45-90天	註1	註1	(44,605)	-	
鴻海精密工業股份有限公司	GENERAL INTERFACE SOLUTION LIMITED	關聯企業	進貨	142,544	-	-	月結60天	註1	註1	(9,969)	-	
鴻海精密工業股份有限公司	鴻準精密工業股份有限公司	關聯企業	進貨	100,285	-	-	月結60天	註1	註1	(29,249)	-	
鴻海精密工業股份有限公司	FAST VICTOR LIMITED	子公司	加工及模具費用	20,767,215	69	69	-	註1	註1	(5,807,979)	(64)	
鴻海精密工業股份有限公司	鴻富錫精密電子(成都)有限公司	子公司	加工及模具費用	7,993,113	26	26	-	註1	註1	(2,980,316)	(33)	
鴻海精密工業股份有限公司	FOXCONN (FAR EAST) LIMITED 及所屬子公司	子公司	加工及模具費用	1,010,206	3	3	-	註1	註1	(233,803)	(3)	
鴻海精密工業股份有限公司	SHARP NORTH MALAYSIA SDN. BHD.	關聯企業	加工及模具費用	213,181	1	1	-	註1	註1	(31,534)	-	
鴻海精密工業股份有限公司	NANJING SHARP ELECTRONICS CO., LTD.	關聯企業	加工及模具費用	133,391	-	-	-	註1	註1	(8,695)	-	
訊芯電子科技(中山)有限公司	訊芯科技控股股份有限公司	子公司	銷貨	720,741	35	35	月結45天	註1	註1	284,584	70	
訊芯電子科技(中山)有限公司	三贏科技(深圳)有限公司	子公司	銷貨	800,747	39	39	月結45天	註1	註1	2,033	1	
訊芯電子科技(中山)有限公司	訊芸電子科技(中山)有限公司	子公司	銷貨	171,697	8	8	月結60天	註1	註1	62,765	15	
上海雷泰通國際物流有限公司	雷翔精密工業(昆山)有限公司	子公司	銷貨	107,645	9	9	月結30天	註1	註1	38,955	15	
上海雷泰通國際物流有限公司	準時達國際供應鏈管理有限公司	子公司	銷貨	130,002	10	10	發票日30天	註1	註1	-	-	
上海雷泰通國際物流有限公司	夏普辦公設備(常熟)有限公司	關聯企業	銷貨	299,607	24	24	月結30天	註1	註1	48,257	19	
上海雷泰通國際物流有限公司	無錫夏普電子元器件有限公司	關聯企業	銷貨	153,550	12	12	月結30天	註1	註1	32,040	13	
國基電子(上海)有限公司	國富電子(上海)有限公司	子公司	銷貨	166,294	-	-	月結30天	註1	註1	43,602	1	
國基電子(上海)有限公司	FUNING PRECISION COMPONENT CO., LTD.	子公司	銷貨	385,799	2	2	月結90天	註1	註1	221	-	
國基電子(上海)有限公司	CLOUD NETWORK TECHNOLOGY SINGAPORE PTE. LTD.	子公司	銷貨	5,694,959	30	30	發票日60天	註1	註1	704,642	15	
國基電子(上海)有限公司	富裕精密組件有限公司	子公司	銷貨	232,032	1	1	發票日60天	註1	註1	168,599	3	
鴻佰科技股份有限公司	INGRASYS TECHNOLOGY USA INC.	子公司	銷貨	13,778,333	14	14	月結90天	註1	註1	2,274,685	8	
鴻佰科技股份有限公司	鴻齡科技股份有限公司	子公司	銷貨	196,982	-	-	月結60天	註1	註1	74,017	-	
鴻佰科技股份有限公司	FOXCONN EUROPEAN MANUFACTURING SERVICES S. R. O.	子公司	銷貨	270,171	-	-	月結60天	註1	註1	33,647	-	
鴻佰科技股份有限公司	鴻富錫精密工業(武漢)有限公司	子公司	銷貨	711,145	1	1	月結90天	註1	註1	82,049	-	

交易條件與一般交易不同之情形及原因

交易情形

應收(付)票據、帳款

交易對象名稱	關係	進(銷)貨	佔總進(銷)貨之比率		授信期間	單價	授信期	餘額	佔總應收(付)票據、帳款之比率	備註
			金額	比率						
鴻佰科技股份有限公司	子公司	銷	\$ 2,672,616	3	月結90天	註1	註1	\$ 753,102	3	
鴻佰科技股份有限公司	子公司	銷	2,207,741	2	月結90天	註1	註1	193,385	1	
鴻佰科技股份有限公司	子公司	銷	3,432,368	3	月結90天	註1	註1	921,489	3	
鴻佰科技股份有限公司	子公司	銷	855,057	1	月結90天	註1	註1	335,912	1	
鴻佰科技股份有限公司	子公司	銷	23,919,963	24	月結90天	註1	註1	15,207,622	57	
鴻佰科技股份有限公司	子公司	銷	893,631	1	月結90天	註1	註1	157,481	1	
鴻佰科技股份有限公司	子公司	銷	6,500,877	6	月結90天	註1	註1	687,992	3	
鴻佰科技股份有限公司	子公司	銷	1,267,324	1	月結30天	註1	註1	500,505	2	
鴻佰科技股份有限公司	子公司	銷	2,727,255	3	月結60天	註1	註1	240,848	1	
鴻佰科技股份有限公司	子公司	銷	1,390,268	1	月結60天	註1	註1	128,537	-	
鴻佰科技股份有限公司	子公司	銷	2,038,141	2	月結45天	註1	註1	21,846	-	
鴻佰科技股份有限公司	關聯企業	進	236,764	-	月結90天	註1	註1	(116,545)	-	
鴻佰科技股份有限公司	關聯企業	進	123,446	-	月結90天	註1	註1	(62,030)	-	
INGRASYS TECHNOLOGY USA INC.	子公司	銷	125,313	-	發票日30天	註1	註1	5,992	-	
INGRASYS TECHNOLOGY USA INC.	子公司	銷	1,440,423	-	月結45天	註1	註1	108,472	1	
INGRASYS TECHNOLOGY USA INC.	子公司	銷	4,774,476	-	發票日90天	註1	註1	632,269	3	
INGRASYS TECHNOLOGY USA INC.	子公司	銷	200,321	-	發票日90天	註1	註1	154,292	1	
雲高科技股份有限公司	子公司	銷	107,563	55	發票日90天	註1	註1	29,765	81	
台灣準時達國際物流股份有限公司	子公司	銷	203,075	39	發票日30天	註1	註1	20,091	12	
虹晶科技股份有限公司	子公司	銷	126,950	6	月結90天	註1	註1	1,435	1	
虹晶科技股份有限公司	關聯企業	銷	898,685	43	月結30天	註1	註1	-	-	
虹晶科技股份有限公司	關聯企業	進	1,533,690	81	月結30天	註1	註1	(6,115)	(5)	
沛博科技股份有限公司	子公司	銷	249,416	61	發票日30天	註1	註1	108,693	61	
鴻鵬精密電子(天津)有限公司	子公司	銷	2,765,363	50	發票日30天	註1	註1	637,057	65	
鴻鵬精密電子(天津)有限公司	子公司	銷	2,628,369	48	發票日30天	註1	註1	312,206	32	
富鴻網股份有限公司	子公司	銷	461,411	43	驗收日90天	註1	註1	113,446	25	
富鴻網股份有限公司	關聯企業	銷	117,156	11	驗收日90天	註1	註1	15,435	3	
深圳富泰宏精密工業有限公司	子公司	銷	1,005,335	1	月結90天	註1	註1	286,659	1	
深圳富泰宏精密工業有限公司	子公司	銷	56,388,769	83	發票日120天	註1	註1	20,531,679	92	
深圳富泰宏精密工業有限公司	子公司	銷	292,777	-	月結45天	註1	註1	301	-	
深圳市裕展精密科技有限公司	子公司	銷	914,850	1	月結60天	註1	註1	264,836	1	
GENERAL INTERFACE SOLUTION LIMITED	關聯企業	進	225,895	-	月結60天	註1	註1	(6,308)	-	

交易情形		交易對象名稱		關係		進(銷)貨		估總進(銷)貨之		估總應收	
交易條件與一般交易不同之情形及原因	應收(付)票據、帳款	金額	比率	授信期間	單價	授信期	餘額	之比率	備註		
		\$									
進(銷)貨之公司	進(銷)貨										
深圳富泰宏精密工業有限公司	進	131,819	-	月結90天	註1	註1	(\$ 23,583)	-			
富智康精密電子(北京)有限公司	銷	463,493	56	月結30天	註1	註1	120,132	35			
富泰京精密電子(北京)有限公司	銷	260,224	42	月結90天	註1	註1	48,617	21			
富泰京精密電子(北京)有限公司	銷	305,865	49	月結60天	註1	註1	113,687	48			
富智康精密電子(廊坊)有限公司	銷	449,769	10	月結30天	註1	註1	50,819	1			
富智康精密電子(廊坊)有限公司	銷	102,307	2	月結45天	註1	註1	20,075	-			
富智康精密電子(廊坊)有限公司	銷	304,299	7	月結60天	註1	註1	203,738	4			
富智康精密電子(廊坊)有限公司	銷	157,407	8	月結90天	註1	註1	22,494	(1)			
FIH (HONG KONG) LIMITED	銷	201,537	-	月結60天	註1	註1	5,305,942	14			
FIH (HONG KONG) LIMITED	銷	43,679,774	32	月結90天	註1	註1	16,956,469	44			
FIH (HONG KONG) LIMITED	銷	105,770	-	月結90天	註1	註1	33,958	-			
FIH (HONG KONG) LIMITED	銷	698,625	1	月結90天	註1	註1	357,587	(1)			
FIH (HONG KONG) LIMITED	銷	261,014	-	月結90天	註1	註1	104,587	-			
FIH (HONG KONG) LIMITED	銷	6,318,626	5	發票日25天	註1	註1	1,391,847	4			
FIH (HONG KONG) LIMITED	銷	1,425,896	1	發票日30天	註1	註1	3,877	-			
FIH (HONG KONG) LIMITED	銷	20,037,033	15	月結60天	註1	註1	2,669,698	7			
FIH (HONG KONG) LIMITED	銷	196,126	-	月結90天	註1	註1	83,305	-			
南寧富泰宏精密工業有限公司	銷	1,216,418	38	月結30天	註1	註1	247,497	68			
富泰京精密電子(煙台)有限公司	銷	21,342,936	100	月結30天	註1	註1	2,653,373	100			
富泰京精密電子(煙台)有限公司	銷	991,103	5	發票日60天	註1	註1	-	-			
富泰京精密電子(煙台)有限公司	銷	1,891,804	9	月結60天	註1	註1	255,698	(6)			
富泰京精密電子(煙台)有限公司	銷	3,801,812	19	發票日60天	註1	註1	878,613	(21)			
富泰京精密電子(煙台)有限公司	銷	2,527,124	12	月結75天	註1	註1	553,248	(13)			
富泰京精密電子(煙台)有限公司	銷	3,955,316	19	發票日60天	註1	註1	879,214	(21)			
衛陽富泰宏精密工業有限公司	銷	32,190,157	100	月結120天	註1	註1	8,960,710	99			
FOCUS PC ENTERPRISES LIMITED	銷	179,562	1	月結45天	註1	註1	64,838	100			
PRECISION TECHNOLOGY INVESTMENT PTE. LTD.	銷	279,357	81	月結90天	註1	註1	164,254	91			
鴻富錦精密工業(深圳)有限公司	銷	348,418	2	發票日90天	註1	註1	100,073	2			
鴻富錦精密工業(武漢)有限公司	銷	335,444	2	發票日90天	註1	註1	128,926	2			
鴻富錦精密工業(煙台)有限公司	銷	145,526	1	發票日90天	註1	註1	86,593	1			
FOXCONN IMAGE & PRINTING PRODUCT PTE. LTD.	銷	6,341,565	40	發票日30天	註1	註1	2,880,537	46			
富泰華工業(深圳)有限公司	銷	316,701	2	發票日90天	註1	註1	262,252	4			
FALCON PRECISION TRADING PTE. LTD.	銷	3,307,525	21	發票日60天	註1	註1	776,674	12			
優爾材料工業(深圳)有限公司	銷	142,657	1	發票日90天	註1	註1	97,300	2			
深圳市裕展精密科技有限公司	銷	339,705	2	發票日60天	註1	註1	424,174	7			

交易條件與一般交易不同之情形及原因		交易情形		應收(付)票據、帳款		估總應收(付)票據、帳款				
交易對象名稱	關係	進(銷)貨	金額	估總進(銷)貨之比率	授信期間	單價	授信期	餘額	之比率	備註
鴻富精密工業(深圳)有限公司	子公司	銷	\$ 470,182	3	發票日90天	註1	註1	\$ 247,241	4	
鴻富精密工業(香港)科技有限公司	子公司	銷	134,162	1	發票日30天	註1	註1	-	-	
鴻富精密工業(深圳)有限公司	關聯企業	銷	268,658	2	發票日30天	註1	註1	34,853	1	
鴻富精密工業(深圳)有限公司	關聯企業	銷	207,558	1	發票日90天	註1	註1	47,193	1	
鴻富精密工業(深圳)有限公司	關聯企業	進	190,057	1	驗收日90天	註1	註1	(37,682)	(1)	
訊芯科技控股股份有限公司	子公司	銷	384,625	21	月結90天	註1	註1	90,393	20	
訊芯科技控股股份有限公司	子公司	銷	333,564	18	月結60天	註1	註1	186,895	42	
富頂精密組件(深圳)有限公司	子公司	銷	13,537,614	82	月結90天	註1	註1	6,041,509	82	
富鼎電子科技(嘉善)有限公司	子公司	銷	104,415	-	月結90天	註1	註1	32,735	-	
富鼎電子科技(嘉善)有限公司	子公司	銷	108,354	-	月結30天	註1	註1	79,087	1	
富鼎電子科技(嘉善)有限公司	子公司	銷	1,892,943	6	月結15天	註1	註1	60,295	-	
富鼎電子科技(嘉善)有限公司	子公司	銷	398,763	1	月結90天	註1	註1	131,086	1	
三藏科技(深圳)有限公司	子公司	銷	72,380,560	92	月結90天	註1	註1	19,103,246	93	
三藏科技(深圳)有限公司	關聯企業	進	3,982,586	6	月結90天	註1	註1	(211,871)	(2)	
康准電子科技(昆山)有限公司	關聯企業	進	627,178	1	月結90天	註1	註1	(43,329)	-	
富翔精密工業(昆山)有限公司	關聯企業	銷	196,714	32	月結90天	註1	註1	25,445	35	
富翔精密工業(昆山)有限公司	子公司	銷	1,201,360	5	月結90天	註1	註1	584,968	6	
富翔精密工業(昆山)有限公司	子公司	銷	242,885	1	發票日30天	註1	註1	56,174	1	
富翔精密工業(昆山)有限公司	子公司	銷	223,017	1	月結90天	註1	註1	-	-	
富翔精密工業(昆山)有限公司	子公司	銷	1,751,429	7	月結90天	註1	註1	55,991	1	
富翔精密工業(昆山)有限公司	子公司	銷	135,001	1	發票日90天	註1	註1	38,285	-	
富士康(昆山)電腦接插件有限公司	子公司	銷	464,218	1	月結90天	註1	註1	85,608	3	
富士康(昆山)電腦接插件有限公司	子公司	銷	31,091,146	94	月結90天	註1	註1	3,084,384	92	
富士康(昆山)電腦接插件有限公司	關聯企業	進	125,836	-	月結90天	註1	註1	(43,101)	-	
富士康(昆山)電腦接插件有限公司	關聯企業	進	257,136	1	月結90天	註1	註1	(76,566)	-	
富士康(昆山)電腦接插件有限公司	關聯企業	進	530,961	2	月結90天	註1	註1	(140,488)	-	
富士康電子工業發展(昆山)有限公司	子公司	銷	6,013,360	100	月結60天	註1	註1	2,472,698	100	
HIGHTECH ELECTRONICS COMPONENTS INC.	子公司	銷	423,027	20	月結60天	註1	註1	-	-	
HIGHTECH ELECTRONICS COMPONENTS INC.	子公司	銷	1,580,405	73	月結60天	註1	註1	363,992	100	
HIGHTECH ELECTRONICS COMPONENTS INC.	子公司	銷	122,175	6	月結60天	註1	註1	-	-	

交易條件與一般交易不同之情形及原因		交易情形		應收(付)票據、帳款		估總應收(付)票據、帳款				
交易對象名稱	進(銷)貨之公司	進(銷)貨	金額	估總進(銷)貨之比率	授信期間	單價	授信期間	餘額	之比率	備註
BEST EVER INDUSTRIES LTD.	南寧富桂精密工業有限公司	銷	\$ 200,219	-	月結90天	註1	註1	\$ 11,498	-	
BEST EVER INDUSTRIES LTD.	富士康精密電子(太原)有限公司	銷	223,835	-	月結90天	註1	註1	44,055	-	
煙台市富利通貿易有限公司	煙台富華達精密電子有限公司	銷	128,813	40	月結90天	註1	註1	955	4	
鴻富泰精密電子(煙台)有限公司	富泰京精密電子(煙台)有限公司	銷	148,199	-	發票日90天	註1	註1	54,705	1	
鴻富泰精密電子(煙台)有限公司	鴻富錦精密電子(煙台)有限公司	銷	32,710,462	63	發票日90天	註1	註1	5,948,905	69	
鴻富泰精密電子(煙台)有限公司	FALCON PRECISION TRADING PTE. LTD.	銷	396,568	1	發票日60天	註1	註1	93,145	1	
鴻富泰精密電子(煙台)有限公司	煙台富準精密電子有限公司	進	168,464	-	發票日90天	註1	註1	(163,457)	(2)	
鴻富泰精密電子(煙台)有限公司	全德大科技(佛山)有限公司	進	557,259	1	月結30天	註1	註1	(280,316)	(4)	
鴻富泰精密電子(煙台)有限公司	廣宇科技股份有限公司	進	1,649,764	3	發票日90天	註1	註1	(288,207)	(4)	
鴻富泰精密電子(煙台)有限公司	天鈺科技股份有限公司	進	128,969	-	發票日1天	註1	註1	(29,610)	-	
鴻富泰精密電子(煙台)有限公司	SHARP CORPORATION	進	1,141,685	2	驗收日90天	註1	註1	(101,785)	(2)	
鴻富泰精密電子(煙台)有限公司	NANJING SHARP ELECTRONICS CO., LTD.	銷	107,540	-	月結90天	註1	註1	4,283	-	
鴻富泰精密電子(煙台)有限公司	無錫夏普電子元器有限公司	進	121,455	-	發票日30天	註1	註1	(29,610)	-	
鴻富泰精密電子(煙台)有限公司	煙台夏業電子有限公司	銷	2,351,655	5	發票日60天	註1	註1	318,233	4	
鴻富泰精密電子(煙台)有限公司	煙台夏業電子有限公司	進	236,227	-	發票日60天	註1	註1	(2,077)	-	
ECMS S. A. DE C.V.	CLOUD NETWORK TECHNOLOGY SINGAPORE PTE. LTD.	銷	2,325,082	100	月結60天	註1	註1	321,600	100	
富泰捷科技發展(深圳)有限公司	深圳富泰宏精密工業有限公司	銷	156,731	5	發票日90天	註1	註1	5,936	1	
富泰捷科技發展(深圳)有限公司	鴻富錦精密工業(深圳)有限公司	銷	142,913	4	發票日90天	註1	註1	42,222	7	
富泰捷科技發展(深圳)有限公司	富泰華工業(深圳)有限公司	銷	247,804	8	發票日90天	註1	註1	93,848	16	
富泰捷科技發展(深圳)有限公司	富聯科技(濟源)有限公司	銷	106,953	3	發票日90天	註1	註1	20,582	4	
富泰捷科技發展(深圳)有限公司	騰鼎控股(深圳)股份有限公司	銷	170,541	5	發票日90天	註1	註1	27,239	5	
FOXCONN CZ S. R. O.	FOXCONN EUROPEAN MANUFACTURING SERVICES S. R. O.	銷	107,946	3	月結45天	註1	註1	13,029	-	
FOXCONN CZ S. R. O.	FOXCONN TECHNOLOGY CZ S. R. O.	銷	465,849	14	月結45天	註1	註1	125,875	1	
FOXCONN CZ S. R. O.	CLOUD NETWORK TECHNOLOGY SINGAPORE PTE. LTD.	銷	2,255,518	70	月結45天	註1	註1	448,892	2	
FOXCONN CZ S. R. O.	CLOUD NETWORK TECHNOLOGY USA INC.	銷	292,105	9	月結45天	註1	註1	17,858	-	
富晉精密工業(晉城)有限公司	FAST VICTOR LIMITED	銷	1,575,548	59	月結90天	註1	註1	146,345	52	
富晉精密工業(晉城)有限公司	晉城富泰華精密電子有限公司	銷	119,182	4	月結90天	註1	註1	11,491	4	
富晉精密工業(晉城)有限公司	深圳市裕展精密科技有限公司	銷	149,578	6	月結90天	註1	註1	56	-	
鴻准精密模具(昆山)有限公司	富鼎電子科技(嘉善)有限公司	銷	4,062,617	64	月結30天	註1	註1	2,332,950	73	
鴻准精密模具(昆山)有限公司	富翔精密工業(昆山)有限公司	銷	1,487,215	23	發票日90天	註1	註1	580,376	18	
鴻准精密模具(昆山)有限公司	富士康(昆山)電腦接插件有限公司	銷	145,639	2	發票日90天	註1	註1	57,803	2	
鴻准精密模具(昆山)有限公司	富鈺精密組件(昆山)有限公司	銷	148,229	2	發票日90天	註1	註1	23,355	1	
FOXCONN EMS, INC.	PROFIT NEW LIMITED	銷	153,143	58	月結30天	註1	註1	53,132	65	

交易情形		交易條件與一般交易不同之情形及原因		應收(付)票據、帳款		估總應收(付)票據、帳款					
進(銷)貨之公司	交易對象名稱	關係	進(銷)貨	金額	估總進(銷)貨之比率	授信期間	單價	授信期間	餘額	估總應收(付)票據、帳款之比率	備註
NWE TECHNOLOGY INC.-USA/CA	IPL INTERNATIONAL LIMITED	子公司	銷 貨	\$ 222,696	1	月結90天	註1	註1	\$ 118,109	87	
PCE TECHNOLOGY INC.	SIMPLY SMART LIMITED	子公司	銷 貨	354,638	55	月結30天	註1	註1	79,566	63	
PCE TECHNOLOGY INC.	CLOUD NETWORK TECHNOLOGY SINGAPORE PTE. LTD.	子公司	銷 貨	160,417	25	月結30天	註1	註1	19,848	16	
NWEA LLC	CLOUD NETWORK TECHNOLOGY USA INC.	子公司	銷 貨	169,501	1	月結90天	註1	註1	54,583	100	
FOXCONN ASSEMBLY LLC	CLOUD NETWORK TECHNOLOGY USA INC.	子公司	銷 貨	1,846,141	10	發票日30天	註1	註1	737,700	98	
深圳市富鴻杰科技服務有限公司	FIH (HONG KONG) LIMITED	子公司	銷 貨	388,127	52	發票日30天	註1	註1	119,310	64	
基準精密工業(惠州)有限公司	魯城鴻刃科技有限公司	子公司	銷 貨	102,766	1	月結90天	註1	註1	15,547	22	
PCE PARAGON SOLUTIONS (MEXICO) S. A. DE C. V.	INGRASYS (SINGAPORE) PTE. LTD.	子公司	銷 貨	1,466,253	65	月結30天	註1	註1	-	-	
PCE PARAGON SOLUTIONS (MEXICO) S. A. DE C. V.	CLOUD NETWORK TECHNOLOGY SINGAPORE PTE. LTD.	子公司	銷 貨	800,396	35	月結30天	註1	註1	127,285	100	
深圳市富泰通國際物流有限公司	深圳富泰宏精密工業有限公司	子公司	銷 貨	143,788	2	發票日90天	註1	註1	82,596	3	
深圳市富泰通國際物流有限公司	衡陽富泰宏精密工業有限公司	子公司	銷 貨	138,595	2	發票日120天	註1	註1	55,574	2	
深圳市富泰通國際物流有限公司	鴻富錦精密工業(武漢)有限公司	子公司	銷 貨	278,393	3	發票日90天	註1	註1	65,025	2	
深圳市富泰通國際物流有限公司	富泰華工業(深圳)有限公司	子公司	銷 貨	181,106	2	發票日90天	註1	註1	108,519	4	
深圳市富泰通國際物流有限公司	鴻富錦精密電子(重慶)有限公司	子公司	銷 貨	357,563	4	發票日90天	註1	註1	114,697	4	
深圳市富泰通國際物流有限公司	鴻富錦精密電子(天津)有限公司	子公司	銷 貨	561,491	7	發票日60天	註1	註1	138,993	5	
深圳市富泰通國際物流有限公司	鴻富錦精密電子(成都)有限公司	子公司	銷 貨	132,039	2	月結90天	註1	註1	71,243	3	
深圳市富泰通國際物流有限公司	南寧富桂精密工業有限公司	子公司	銷 貨	426,505	5	發票日90天	註1	註1	119,724	4	
深圳市富泰通國際物流有限公司	富士康精密電子(太原)有限公司	子公司	銷 貨	282,682	3	發票日90天	註1	註1	76,077	3	
深圳市富泰通國際物流有限公司	準時達國際有限公司	子公司	銷 貨	1,006,848	12	發票日90天	註1	註1	72,904	3	
深圳市富泰通國際物流有限公司	河南裕展精密科技有限公司	子公司	銷 貨	103,502	1	月結90天	註1	註1	42,540	1	
深圳市富泰通國際物流有限公司	深圳富聯精密工業有限公司	子公司	銷 貨	202,593	2	發票日60天	註1	註1	76,731	3	
深圳市富泰通國際物流有限公司	上海印華國際貨運代理有限公司	子公司	銷 貨	239,451	3	發票日90天	註1	註1	108,092	4	
深圳市富泰通國際物流有限公司	夏普科技(深圳)有限公司	關聯企業	銷 貨	214,702	3	發票日180天	註1	註1	333,125	12	
富準精密模具(淮安)有限公司	富士康(昆山)電纜接插件有限公司	子公司	銷 貨	130,271	2	發票日90天	註1	註1	57,000	2	
富準精密模具(淮安)有限公司	富譽電子科技(淮安)有限公司	子公司	銷 貨	167,831	24	月結30天	註1	註1	39,655	28	
富準精密模具(淮安)有限公司	昆山騰陽智能科技有限公司	子公司	銷 貨	333,032	49	月結30天	註1	註1	57,155	41	
富譽電子科技(淮安)有限公司	NEW BEYOND MAXIMUM INDUSTRIAL LIMITED	子公司	銷 貨	125,067	18	月結30天	註1	註1	32,569	23	
			銷 貨	14,641,459	86	月結30天	註1	註1	5,485,368	100	
PCE PARAGON SOLUTIONS (USA) INC.	PROFIT NEW LIMITED	子公司	銷 貨	713,678	84	月結30天	註1	註1	152,947	86	
FUNING PRECISION COMPONENT CO., LTD.	FIH (HONG KONG) LIMITED	子公司	銷 貨	212,252	-	發票日60天	註1	註1	50,172	-	
FUNING PRECISION COMPONENT CO., LTD.	CLOUD NETWORK TECHNOLOGY SINGAPORE PTE. LTD.	子公司	銷 貨	49,504,683	98	月結45天	註1	註1	13,608,683	99	

交易情形		交易條件與一般交易不同之情形及原因		應收(付)票據、帳款		估總應收(付)票據、帳款					
進(銷)貨之公司	交易對象名稱	關係	進(銷)貨	金額	估總進(銷)貨之比率	授信期間	單價	授信期	餘額	之比率	備註
FOXCONN BAJA CALIFORNIA S. A. DE C. V.	ECMMS PRECISION SINGAPORE PTE. LTD.	子公司	銷 貨	\$ 3,483,537	100	月結60天	註1	註1	\$ 562,019	100	
鴻富錦精密工業(武漢)有限公司	TOP STEP ENTERPRISES LIMITED	子公司	銷 貨	1,660,868	2	月結90天	註1	註1	461,570	2	
鴻富錦精密工業(武漢)有限公司	富聯科技(武漢)有限公司	子公司	銷 貨	466,719	-	月結90天	註1	註1	229,830	1	
鴻富錦精密工業(武漢)有限公司	鴻準精密工業股份有限公司	關聯企業	進 貨	1,005,441	1	月結90天	註1	註1	(356,849)	(2)	
鴻富錦精密工業(武漢)有限公司	廣宇科技股份有限公司	關聯企業	進 貨	621,270	1	驗收日90天	註1	註1	(216,700)	(1)	
鴻富錦精密工業(武漢)有限公司	GARUDA INTERNATIONAL LIMITED	關聯企業	進 貨	167,743	-	驗收日90天	註1	註1	(48,277)	-	
鴻富錦精密電子(煙台)有限公司	富泰京精密電子(煙台)有限公司	子公司	銷 貨	110,102	-	月結90天	註1	註1	6,835	-	
鴻富錦精密電子(煙台)有限公司	鴻富泰精密電子(煙台)有限公司	子公司	銷 貨	343,590	-	發票日90天	註1	註1	173,470	1	
鴻富錦精密電子(煙台)有限公司	富貴康精密電子(貴州)有限公司	子公司	銷 貨	147,781	-	月結90天	註1	註1	46,905	-	
鴻富錦精密電子(煙台)有限公司	GENERAL INTERFACE SOLUTION LIMITED	關聯企業	進 貨	1,169,418	1	發票日60天	註1	註1	(81,105)	(1)	
鴻富錦精密電子(煙台)有限公司	群創光電股份有限公司	其他關係人	進 貨	2,352,355	1	發票日90天	註1	註1	(1,413)	-	
鴻富錦精密電子(煙台)有限公司	煙台正乙精密電子有限公司	關聯企業	進 貨	110,359	-	月結90天	註1	註1	(41,639)	-	
鴻富錦精密電子(煙台)有限公司	鴻準精密工業股份有限公司	關聯企業	銷 貨	65,838,827	33	月結30天	註1	註1	15,034,809	68	
鴻富錦精密電子(煙台)有限公司	鴻準精密工業股份有限公司	關聯企業	進 貨	1,193,721	1	月結30天	註1	註1	(111,987)	(1)	
鴻富錦精密電子(煙台)有限公司	廣宇科技股份有限公司	關聯企業	進 貨	637,132	-	驗收日90天	註1	註1	(216,426)	(1)	
鴻富錦精密電子(煙台)有限公司	GARUDA INTERNATIONAL LIMITED	關聯企業	進 貨	672,896	-	驗收日90天	註1	註1	(201,727)	(1)	
鴻富錦精密電子(煙台)有限公司	SHARP CORPORATION	關聯企業	銷 貨	1,524,143	1	月結60天	註1	註1	238,279	1	
鴻富錦精密電子(煙台)有限公司	SHARP MANUFACTURING CORPORATION (M) SDN. BHD.	關聯企業	銷 貨	189,406	-	月結60天	註1	註1	25,845	-	
TOP STEP ENTERPRISES LIMITED	鴻富錦精密工業(武漢)有限公司	子公司	銷 貨	520,443	28	發票日45天	註1	註1	198,471	29	
FOXCONN TECHNOLOGY (INDIA) PRIVATE LIMITED	COMPETITION TEAM TECHNOLOGY (INDIA) PRIVATE LIMITED	子公司	進 貨	101,919	6	月結45天	註1	註1	-	-	
FOXCONN TECHNOLOGY CZ S. R. O.	鴻佰科技股份有限公司	子公司	銷 貨	1,153,398	29	月結60天	註1	註1	41,133	1	
FOXCONN TECHNOLOGY CZ S. R. O.	FOXCONN CZ S. R. O.	子公司	銷 貨	1,392,739	35	月結45天	註1	註1	296,068	11	
FOXCONN TECHNOLOGY CZ S. R. O.	INGRASYS (SINGAPORE) PTE. LTD.	子公司	銷 貨	1,263,797	32	月結45天	註1	註1	55,964	2	
GLOBAL SERVICES SOLUTIONS S. R. O.	FOXCONN EUROPEAN MANUFACTURING SERVICES S. R. O.	子公司	銷 貨	873,710	88	月結45天	註1	註1	92,287	69	
深圳 富驥材料科技有限公司	富頂精密組件(深圳)有限公司	子公司	銷 貨	1,186,259	4	發票日90天	註1	註1	-	-	
深圳 富驥材料科技有限公司	富譽電子科技(淮安)有限公司	子公司	銷 貨	664,718	2	發票日90天	註1	註1	-	-	
深圳 富驥材料科技有限公司	富鼎精密工業(鄭州)有限公司	子公司	銷 貨	644,362	2	發票日90天	註1	註1	-	-	
深圳 富驥材料科技有限公司	騰鼎控股(深圳)股份有限公司	關聯企業	銷 貨	528,056	2	發票日90天	註1	註1	20,136	28	
深圳 富驥材料科技有限公司	富港電子(東莞)有限公司	其他關係人	銷 貨	252,464	1	發票日14天	註1	註1	-	-	
淮安市富利通貿易有限公司	惠州台捷電子有限公司	關聯企業	銷 貨	173,630	7	月結90天	註1	註1	100,751	14	
FOXCONN IMAGE & PRINTING PRODUCT PTE. LTD.	SHARP MANUFACTURING (THAILAND) CO., LTD.	關聯企業	銷 貨	127,566	-	發票日60天	註1	註1	41,567	-	

交易情形		交易條件與一般交易不同之情形及原因				應收(付)票據、帳款		估總應收(付)票據、帳款			
進(銷)貨之公司	交易對象名稱	關係	進(銷)貨	金額	估總進(銷)貨之比率	授信期間	單價	授信期間	餘額	估總應收(付)票據、帳款之比率	備註
FOXCONN IMAGE & PRINTING PRODUCT PTE. LTD.	SHARP MANUFACTURING FRANCE S. A.	關聯企業	銷貨	\$ 119,843	-	發票日60天	註1	註1	\$ 10,470	-	
FOXCONN IMAGE & PRINTING PRODUCT PTE. LTD.	SHARP ELECTRONICS CORPORATION	關聯企業	銷貨	223,468	-	發票日60天	註1	註1	19,880	-	
PCE TECHNOLOGY DE JUAREZ S. A. DE C. V.	ECMMS PRECISION SINGAPORE PTE. LTD.	子公司	銷貨	1,729,314	43	月結60天	註1	註1	406,443	40	
PCE TECHNOLOGY DE JUAREZ S. A. DE C. V.	CLOUD NETWORK TECHNOLOGY SINGAPORE PTE. LTD.	子公司	銷貨	2,318,226	57	月結60天	註1	註1	609,281	60	
富泰華工業(深圳)有限公司	深圳富泰宏精密工業有限公司	子公司	銷貨	290,523	-	發票日90天	註1	註1	131,508	-	
富泰華工業(深圳)有限公司	衡陽富泰宏精密工業有限公司	子公司	銷貨	176,821	-	發票日120天	註1	註1	125,911	-	
富泰華工業(深圳)有限公司	鴻富精密工業(深圳)有限公司	子公司	銷貨	406,493	-	發票日90天	註1	註1	189,676	-	
富泰華工業(深圳)有限公司	富頂精密組件(深圳)有限公司	子公司	銷貨	487,369	-	發票日90天	註1	註1	132,311	-	
富泰華工業(深圳)有限公司	富士康(昆山)電腦接插件有限公司	子公司	銷貨	140,560	-	發票日90天	註1	註1	17,417	-	
富泰華工業(深圳)有限公司	鴻准精密模具(昆山)有限公司	子公司	銷貨	218,909	-	發票日90天	註1	註1	38,489	-	
富泰華工業(深圳)有限公司	鴻富精密工業(武漢)有限公司	子公司	銷貨	120,168	-	發票日90天	註1	註1	3,021	-	
富泰華工業(深圳)有限公司	FOXCONN IMAGE & PRINTING PRODUCT PTE. LTD.	子公司	銷貨	479,649,230	90	發票日30天	註1	註1	166,858,777	81	
富泰華工業(深圳)有限公司	鴻富精密電子(天津)有限公司	子公司	銷貨	105,795	-	發票日60天	註1	註1	13,772	-	
富泰華工業(深圳)有限公司	鴻富精密電子(成都)有限公司	子公司	銷貨	2,602,371	-	月結90天	註1	註1	436,939	-	
富泰華工業(深圳)有限公司	SIMPLY SMART LIMITED	子公司	銷貨	40,435,149	8	發票日60天	註1	註1	20,540,213	10	
富泰華工業(深圳)有限公司	雷聯科技(濟源)有限公司	子公司	銷貨	157,366	-	月結90天	註1	註1	4,621	-	
富泰華工業(深圳)有限公司	深圳市裕展精密科技有限公司	子公司	銷貨	1,236,347	-	發票日60天	註1	註1	616,890	-	
富泰華工業(深圳)有限公司	河南富馳科技有限公司	子公司	銷貨	170,951	-	發票日45天	註1	註1	139	-	
富泰華工業(深圳)有限公司	深圳富聯富桂精密工業有限公司	子公司	銷貨	134,874	-	發票日30天	註1	註1	38,462	-	
富泰華工業(深圳)有限公司	鴻富成精密電子(成都)有限公司	子公司	銷貨	110,096	-	發票日90天	註1	註1	86,315	-	
富泰華工業(深圳)有限公司	鴻富(深圳)股權投資基金管理有限公司	子公司	銷貨	225,417	-	發票日30天	註1	註1	-	-	
富泰華工業(深圳)有限公司	GENERAL INTERFACE SOLUTION LIMITED	關聯企業	進貨	354,938	-	月結90天	註1	註1	(107,875)	-	
富泰華工業(深圳)有限公司	FOXCONN TECHNOLOGY PTE. LTD.	關聯企業	進貨	567,616	-	月結90天	註1	註1	(100,877)	-	
富泰華工業(深圳)有限公司	GARUDA INTERNATIONAL LIMITED	關聯企業	進貨	140,864	-	月結90天	註1	註1	(31,328)	-	
富泰華工業(深圳)有限公司	正達國際光電股份有限公司	關聯企業	銷貨	785,056	-	發票日45天	註1	註1	147,391	-	
富泰華工業(深圳)有限公司	NANJING SHARP ELECTRONICS CO., LTD.	關聯企業	銷貨	500,885	-	月結60天	註1	註1	3	-	
鴻富精密電子(重慶)有限公司	HIGHTECH ELECTRONICS COMPONENTS INC.	子公司	銷貨	1,859,963	4	月結60天	註1	註1	95,445	1	
鴻富精密電子(重慶)有限公司	鴻富精密工業(武漢)有限公司	子公司	銷貨	202,991	-	月結90天	註1	註1	68,541	-	
鴻富精密電子(重慶)有限公司	FOXCONN IMAGE & PRINTING PRODUCT PTE. LTD.	子公司	銷貨	3,830,827	9	月結60天	註1	註1	392,487	3	
鴻富精密電子(重慶)有限公司	富駿精密電子(重慶)有限公司	子公司	銷貨	7,811,855	18	月結90天	註1	註1	3,108,736	22	

交易條件與一般交易不同之情形及原因

交易情形

應收(付)票據、帳款

進(銷)貨之公司		交易對象名稱		關係	進(銷)貨	金額	佔總進(銷)貨之比率	授信期間	單價	授信期	餘額	佔總應收(付)票據、帳款之比率	備註
鴻富錦精密電子(重慶)有限公司	FUSING INTERNATIONAL INC.	子公司	銷	貨	\$ 6,815,562	16		發票日60天	註1	註1	\$ 3,447,377	25	
鴻富錦精密電子(重慶)有限公司	COMPETITION TEAM IRELAND LIMITED	子公司	銷	貨	19,171,248	45		發票日60天	註1	註1	5,667,398	41	
鴻富錦精密電子(重慶)有限公司	SIMPLY SMART LIMITED	子公司	銷	貨	491,068	1		發票日60天	註1	註1	76,626	1	
鴻富錦精密電子(重慶)有限公司	重慶琛精密電子有限公司	子公司	銷	貨	244,892	1		發票日90天	註1	註1	131,496	1	
鴻富錦精密電子(重慶)有限公司	FOXCONN JAPAN CO., LIMITED	子公司	銷	貨	596,507	1		月結60天	註1	註1	220,511	2	
鴻富錦精密電子(重慶)有限公司	業成科技(成都)有限公司	關聯企業	銷	貨	422,799	1		月結60天	註1	註1	194,101	1	
鴻富錦精密電子(重慶)有限公司	GENERAL INTERFACE SOLUTION LIMITED	關聯企業	進	貨	431,804	1		驗收日60天	註1	註1	(164,199)	(2)	
鴻富錦精密電子(重慶)有限公司	群創光電股份有限公司	其他關係人	進	貨	1,177,343	3		發票日90天	註1	註1	(214,537)	(3)	
富士康精密電子(煙台)有限公司	富泰京精密電子(煙台)有限公司	子公司	銷	貨	1,923,097	39		月結90天	註1	註1	549,139	32	
富士康精密電子(煙台)有限公司	鴻富泰精密電子(煙台)有限公司	子公司	銷	貨	171,395	3		發票日90天	註1	註1	24,333	1	
富士康精密電子(煙台)有限公司	鴻富泰精密電子(煙台)有限公司	子公司	銷	貨	1,605,244	32		發票日90天	註1	註1	788,972	46	
富士康精密電子(煙台)有限公司	鴻富錦精密電子(天津)有限公司	子公司	銷	貨	106,318	2		發票日60天	註1	註1	36,634	2	
富士康精密電子(煙台)有限公司	煙台富準精密電子有限公司	關聯企業	銷	貨	113,280	2		發票日90天	註1	註1	7,954	-	
富士康精密電子(煙台)有限公司	煙台富準精密電子有限公司	關聯企業	進	貨	899,344	20		發票日90天	註1	註1	(195,044)	(20)	
富士康精密電子(煙台)有限公司	鴻準精密工業股份有限公司	關聯企業	銷	貨	186,144	4		月結90天	註1	註1	131,142	8	
富士康精密電子(煙台)有限公司	SHARP HONG KONG LIMITED	關聯企業	進	貨	398,737	9		發票日60天	註1	註1	(93,797)	(10)	
鴻富錦精密電子(天津)有限公司	鴻佰科技股份有限公司	子公司	銷	貨	808,167	1		發票日90天	註1	註1	161,666	-	
鴻富錦精密電子(天津)有限公司	INGRASYS TECHNOLOGY USA INC.	子公司	銷	貨	895,906	1		發票日90天	註1	註1	108,212	-	
鴻富錦精密電子(天津)有限公司	PROFIT NEW LIMITED	子公司	銷	貨	78,264,129	69		月結30天	註1	註1	19,238,532	55	
鴻富錦精密電子(天津)有限公司	INGRASYS (SINGAPORE) PTE. LTD.	子公司	銷	貨	15,355,409	13		發票日30天	註1	註1	4,971,867	14	
鴻富錦精密電子(天津)有限公司	CLOUD NETWORK TECHNOLOGY SINGAPORE PTE. LTD.	子公司	銷	貨	1,114,826	1		發票日90天	註1	註1	552,121	2	
鴻富錦精密電子(天津)有限公司	富鴻雲計算(天津)有限公司	子公司	銷	貨	17,615,395	15		發票日75天	註1	註1	9,013,643	26	
鴻富錦精密電子(天津)有限公司	鴻準精密工業股份有限公司	關聯企業	進	貨	116,915	-		月結90天	註1	註1	(30,788)	-	
鴻富錦精密電子(天津)有限公司	GARUDA INTERNATIONAL LIMITED	關聯企業	進	貨	255,963	1		月結90天	註1	註1	(69,872)	(1)	
鴻富錦精密電子(成都)有限公司	富泰華工業(深圳)有限公司	子公司	銷	貨	284,792	-		月結90天	註1	註1	4,856	-	
鴻富錦精密電子(成都)有限公司	FALCON PRECISION TRADING PTE. LTD.	子公司	銷	貨	619,002,511	97		發票日90天	註1	註1	198,415,915	97	
鴻富錦精密電子(成都)有限公司	GENERAL INTERFACE SOLUTION LIMITED	關聯企業	進	貨	2,032,990	-		月結90天	註1	註1	(702,201)	-	
鴻富錦精密電子(成都)有限公司	GARUDA INTERNATIONAL LIMITED	關聯企業	進	貨	541,815	-		驗收日60天	註1	註1	(114,418)	-	
鴻富錦精密電子(成都)有限公司	正威精密工業股份有限公司	其他關係人	進	貨	267,052	-		月結90天	註1	註1	(79,648)	-	
富泰華精密電子(成都)有限公司	鴻富錦精密電子(成都)有限公司	子公司	銷	貨	770,635	78		發票日90天	註1	註1	296,308	87	
富鼎精密工業(鄭州)有限公司	FOXCONN INTERCONNECT TECHNOLOGY LIMITED	子公司	銷	貨	2,600,551	67		月結90天	註1	註1	915,981	80	
富鼎精密工業(鄭州)有限公司	河南裕展精密科技有限公司	子公司	銷	貨	742,728	19		月結60天	註1	註1	127,514	11	
煙台富華達精密電子有限公司	NANJING SHARP ELECTRONICS CO., LTD.	關聯企業	進	貨	405,314	42		發票日60天	註1	註1	(187,000)	(50)	
煙台富華達精密電子有限公司	夏普科技(深圳)有限公司	關聯企業	銷	貨	535,164	47		發票日45天	註1	註1	105,772	29	

交易情形		交易條件與一般交易不同之情形及原因		應收(付)票據、帳款		估總應收(付)票據、帳款					
進(銷)貨之公司	交易對象名稱	關係	進(銷)貨	金額	估總進(銷)貨之比率	授信期間	單價	授信期間	餘額	之比率	備註
安品達精密工業(惠州)有限公司	鴻富錦精密電子(成都)有限公司	子公司	銷	\$ 393,998	19	月結90天	註1	註1	\$ 839	-	
安品達精密工業(惠州)有限公司	深圳市裕展精密科技有限公司	子公司	銷	115,989	5	發票日60天	註1	註1	43,777	7	
安品達精密工業(惠州)有限公司	深圳富聯富桂精密工業有限公司	子公司	銷	168,686	8	發票日30天	註1	註1	72,334	11	
準時達國際供應鏈管理有限公司	上海富泰通國際物流有限公司	子公司	銷	248,460	7	發票日30天	註1	註1	43,535	3	
準時達國際供應鏈管理有限公司	深圳市富泰通國際物流有限公司	子公司	銷	101,571	3	發票日30天	註1	註1	85,242	6	
準時達國際供應鏈管理有限公司	鴻富錦精密電子(成都)有限公司	子公司	銷	166,320	5	月結90天	註1	註1	174,728	11	
準時達國際供應鏈管理有限公司	準時達國際有限公司	子公司	銷	135,513	4	發票日30天	註1	註1	24,298	2	
準時達國際供應鏈管理有限公司	佛山群志光電有限公司	其他關係人	銷	652,600	18	發票日90天	註1	註1	124,565	8	
準時達國際供應鏈管理有限公司	玳能科技(杭州)有限公司	關聯企業	銷	105,493	3	月結60天	註1	註1	20,339	1	
準時達國際供應鏈管理有限公司	菲仕康國際貨運代理(上海)有限公司	關聯企業	銷	133,862	4	發票日30天	註1	註1	71,034	5	
富聯統合電子(杭州)有限公司	富聯統合電子(海寧)有限公司	子公司	銷	4,536,306	8	發票日30天	註1	註1	272,203	4	
南寧富桂精密工業有限公司	MEGA WELL LIMITED	子公司	銷	87,240,569	62	月結30天	註1	註1	32,178,919	73	
南寧富桂精密工業有限公司	重慶富桂電子有限公司	子公司	銷	147,930	-	月結30天	註1	註1	77,767	-	
南寧富桂精密工業有限公司	CLOUD NETWORK TECHNOLOGY SINGAPORE PTE. LTD.	子公司	銷	193,502	-	月結30天	註1	註1	479	-	
南寧富桂精密工業有限公司	FUHOONG PRECISION COMPONENT (BAC GIANG) LIMITED	子公司	銷	110,824	-	月結30天	註1	註1	17,443	-	
富泰華精密電子(鄭州)有限公司	河南裕展精密科技有限公司	子公司	銷	441,508	1	月結30天	註1	註1	69,954	-	
富泰華精密電子(鄭州)有限公司	IPL INTERNATIONAL LIMITED	子公司	銷	65,380,659	99	月結90天	註1	註1	24,009,493	99	
富泰華精密電子(鄭州)有限公司	鴻富晉精密工業(太原)有限公司	關聯企業	進	110,059	-	月結30天	註1	註1	-	-	
鴻富錦精密電子(鄭州)有限公司	富士康精密電子(太原)有限公司	子公司	銷	9,681,128	1	月結90天	註1	註1	2,745,932	-	
鴻富錦精密電子(鄭州)有限公司	河南裕展精密科技有限公司	子公司	銷	197,977	-	月結90天	註1	註1	342,916	-	
鴻富錦精密電子(鄭州)有限公司	鴻富勝精密電子(鄭州)有限公司	子公司	銷	559,452	-	月結90天	註1	註1	117,513	-	
鴻富錦精密電子(鄭州)有限公司	河南富馳科技有限公司	子公司	銷	44,772,905	3	發票日45天	註1	註1	175,072	-	
鴻富錦精密電子(鄭州)有限公司	FOXCONN SINGAPORE PTE. LTD.	子公司	銷	1,679,976,288	96	月結90天	註1	註1	541,612,000	99	
鴻富錦精密電子(鄭州)有限公司	FOXCONN BRASIL INDUSTRIA E COMERCIO LTDA.	子公司	銷	3,090,425	-	月結90天	註1	註1	2,345,439	-	
鴻富錦精密電子(鄭州)有限公司	FOXCONN HON HAI TECHNOLOGY INDIA MEGA DEVELOPMENT	子公司	銷	3,266,215	-	發票日120天	註1	註1	1,967,481	-	
鴻富錦精密電子(鄭州)有限公司	GARUDA INTERNATIONAL LIMITED	關聯企業	進	133,806	-	月結90天	註1	註1	(79,976)	-	
PROFIT NEW LIMITED	鴻佰科技股份有限公司	子公司	銷	37,637,509	-	發票日30天	註1	註1	18,708,511	37	
PROFIT NEW LIMITED	鴻富錦精密電子(天津)有限公司	子公司	銷	5,146,331	-	月結30天	註1	註1	1,827,879	4	
PROFIT NEW LIMITED	INGRASYS (SINGAPORE) PTE. LTD.	子公司	銷	323,079	-	月結30天	註1	註1	126,829	-	
PROFIT NEW LIMITED	CLOUD NETWORK TECHNOLOGY SINGAPORE PTE. LTD.	子公司	銷	56,337,925	1	月結30天	註1	註1	15,288,081	30	
PROFIT NEW LIMITED	CLOUD NETWORK TECHNOLOGY USA INC.	子公司	銷	351,138	-	月結30天	註1	註1	14,659	-	

交易條件與一般交易不同之情形及原因		交易情形		應收(付)票據、帳款		估總應收(付)票據、帳款					
進(銷)貨之公司	交易對象名稱	關係	進(銷)貨	金額	估總進(銷)貨之比率	授信期間	單價	授信期	餘額	之比率	備註
MEGA WELL LIMITED	深圳富聯富桂精密工業有限公司	子公司	銷	\$ 381,031	-	發票日30天	註1	註1	\$ 53,812	-	
MEGA WELL LIMITED	CLOUD NETWORK TECHNOLOGY SINGAPORE PTE. LTD.	子公司	銷	203,428,041	99	發票日30天	註1	註1	67,515,430	100	
MEGA WELL LIMITED	YUZHANG PRECISION TECHNOLOGY JAPAN CO., LTD.	子公司	銷	1,592,269	1	發票日30天	註1	註1	-	-	
MEGA WELL LIMITED	CLOUD NETWORK TECHNOLOGY USA INC.	子公司	銷	520,741	-	發票日30天	註1	註1	-	-	
FAST VICTOR LIMITED	BEST BEHAVIOUR HOLDINGS LIMITED	子公司	銷	6,726,602	2	月結90天	註1	註1	6,647,352	6	
FAST VICTOR LIMITED	富士康精密電子(太原)有限公司	子公司	銷	40,635,479	9	發票日90天	註1	註1	17,299,010	16	
FAST VICTOR LIMITED	鴻富精密工業(太原)有限公司	關聯企業	銷	16,542,506	4	發票日90天	註1	註1	3,293,973	3	
FAST VICTOR LIMITED	鴻富精密工業(太原)有限公司	關聯企業	進	2,100,806	-	發票日90天	註1	註1	(140,182)	-	
COMPETITION TEAM IRELAND LIMITED	FOXCONN EUROPEAN MANUFACTURING SERVICES S. R. O.	子公司	銷	1,649,300	5	發票日45天	註1	註1	551,991	6	
COMPETITION TEAM IRELAND LIMITED	鴻富精密電子(重慶)有限公司	子公司	銷	9,458,290	27	發票日10天	註1	註1	276,621	3	
COMPETITION TEAM IRELAND LIMITED	重慶琛錫精密電子有限公司	子公司	銷	6,384,229	18	發票日60天	註1	註1	2,285,290	25	
COMPETITION TEAM IRELAND LIMITED	CLOUD NETWORK TECHNOLOGY SINGAPORE PTE. LTD.	子公司	銷	138,226	-	月結30天	註1	註1	22,240	-	
COMPETITION TEAM IRELAND LIMITED	群創光電股份有限公司	其他關係人	進	173,615	-	月結60天	註1	註1	(4,979)	-	
三營超精密光電(晉城)有限公司	晉城三廠精密電子有限公司	子公司	銷	124,141	20	發票日30天	註1	註1	19,685	41	
鄭州準時達物流有限公司	準時達國際有限公司	子公司	銷	207,769	27	發票日30天	註1	註1	43,857	18	
MEXUS SOLUTIONS INC.	SIMPLY SMART LIMITED	子公司	銷	157,226	55	月結30天	註1	註1	32,746	71	
富士康精密電子(太原)有限公司	鴻富精密電子(鄭州)有限公司	子公司	銷	109,932	-	發票日90天	註1	註1	292	-	
富士康精密電子(太原)有限公司	FAST VICTOR LIMITED	子公司	銷	390,171,113	97	發票日90天	註1	註1	71,713,591	94	
富士康精密電子(太原)有限公司	太原富馳科技有限公司	子公司	銷	361,731	-	發票日90天	註1	註1	408,958	1	
富士康精密電子(太原)有限公司	FOXCONN BRASIL INDUSTRIA E COMERCIO LTDA.	子公司	銷	8,104,628	2	月結90天	註1	註1	4,081,847	5	
富士康精密電子(太原)有限公司	鴻富精密工業(太原)有限公司	關聯企業	進	16,530,846	4	月結30天	註1	註1	-	-	
富士康精密電子(太原)有限公司	GARUDA INTERNATIONAL LIMITED	關聯企業	進	525,817	-	發票日90天	註1	註1	(149,594)	-	
富士康精密電子(太原)有限公司	SHARP CORPORATION	關聯企業	進	163,874	-	發票日60天	註1	註1	(22,121)	-	
SIMPLY SMART LIMITED	FIH (HONG KONG) LIMITED	子公司	銷	453,360	1	發票日90天	註1	註1	162,223	1	
SIMPLY SMART LIMITED	FOXCONN (FAR EAST) LIMITED	子公司	銷	1,028,121	2	發票日60天	註1	註1	98,544	1	
SIMPLY SMART LIMITED	富泰華工業(深圳)有限公司	子公司	銷	40,574,615	95	發票日60天	註1	註1	17,311,557	97	
SIMPLY SMART LIMITED	鴻富精密電子(重慶)有限公司	子公司	銷	489,850	1	發票日60天	註1	註1	97,179	1	
SCIENTIFIC-ATLANTA DE MEXICO S. DE R. L. DE C. V.	CLOUD NETWORK TECHNOLOGY SINGAPORE PTE. LTD.	子公司	銷	2,402,773	100	驗收日60天	註1	註1	290,685	100	
富聯科技(濟源)有限公司	富泰華精密電子(鄭州)有限公司	子公司	銷	435,193	1	月結90天	註1	註1	300,762	2	
富聯科技(濟源)有限公司	晉城富泰華精密電子有限公司	子公司	銷	175,325	-	發票日90天	註1	註1	1,297	-	
富聯科技(濟源)有限公司	深圳市裕展精密科技有限公司	子公司	銷	140,142	-	發票日30天	註1	註1	56,830	-	

交易情形		交易對象名稱		關係		進(銷)貨		金額		佔總進(銷)貨之比率		授信期間		單價		授信期		應收(付)票據、帳款		佔總應收(付)票據、帳款之比率		備註	
交易條件與一般交易不同之情形及原因																							
富聯科技(濟源)有限公司	富聯科技(山西)有限公司	富聯科技(山西)有限公司	子公司	進(銷)貨	\$	402,429	1	發票日60天	註1	註1	\$	7,338	-										
富聯科技(濟源)有限公司	IPL INTERNATIONAL LIMITED	IPL INTERNATIONAL LIMITED	子公司	銷貨		42,095,625	90	發票日45天	註1	註1		16,178,393	95										
富聯科技(濟源)有限公司	富聯科技(武漢)有限公司	富聯科技(武漢)有限公司	子公司	銷貨		1,105,754	2	發票日90天	註1	註1		50,245	-										
富聯科技(濟源)有限公司	富聯科技(鶴壁)有限公司	富聯科技(鶴壁)有限公司	子公司	銷貨		109,878	-	驗收日60天	註1	註1		-	-										
富聯科技(濟源)有限公司	富聯科技(蘭考)有限公司	富聯科技(蘭考)有限公司	子公司	銷貨		767,829	2	發票日30天	註1	註1		133,843	1										
富聯科技(濟源)有限公司	周口耕德電子有限公司	關聯企業	子公司	進貨		117,226	1	發票日30天	註1	註1		(46,895)	(1)										
鴻富錦精密工業(衡陽)有限公司	FIH (HONG KONG) LIMITED	FIH (HONG KONG) LIMITED	子公司	銷貨		635,725	69	發票日90天	註1	註1		313,072	67										
深圳市富能新光源科技有限公司	富智康精密電子(廊坊)有限公司	富智康精密電子(廊坊)有限公司	子公司	銷貨		138,280	10	發票日30天	註1	註1		5,790	3										
FOXCONN INTERCONNECT TECHNOLOGY LIMITED	鴻佰科技股份有限公司	鴻佰科技股份有限公司	子公司	銷貨		245,271	-	月結90天	註1	註1		89,236	-										
FOXCONN INTERCONNECT TECHNOLOGY LIMITED	富頂精密組件(深圳)有限公司	富頂精密組件(深圳)有限公司	子公司	銷貨		1,977,078	2	發票日60天	註1	註1		532,057	2										
FOXCONN INTERCONNECT TECHNOLOGY LIMITED	富士康(昆山)電腦接插件有限公司	富士康(昆山)電腦接插件有限公司	子公司	銷貨		4,054,087	4	月結90天	註1	註1		616,558	2										
FOXCONN INTERCONNECT TECHNOLOGY LIMITED	鴻富泰精密電子(煙台)有限公司	鴻富泰精密電子(煙台)有限公司	子公司	銷貨		141,546	-	月結60天	註1	註1		46,862	-										
FOXCONN INTERCONNECT TECHNOLOGY LIMITED	FOXCONN EUROPEAN MANUFACTURING SERVICES S. R. O.	FOXCONN EUROPEAN MANUFACTURING SERVICES S. R. O.	子公司	銷貨		180,359	-	月結60天	註1	註1		37,293	-										
FOXCONN INTERCONNECT TECHNOLOGY LIMITED	富譽電子科技(淮安)有限公司	富譽電子科技(淮安)有限公司	子公司	銷貨		1,008,529	1	發票日60天	註1	註1		197,687	1										
FOXCONN INTERCONNECT TECHNOLOGY LIMITED	鴻富錦精密工業(武漢)有限公司	鴻富錦精密工業(武漢)有限公司	子公司	銷貨		1,923,958	2	發票日30天	註1	註1		380,537	1										
FOXCONN INTERCONNECT TECHNOLOGY LIMITED	鴻富錦精密電子(煙台)有限公司	鴻富錦精密電子(煙台)有限公司	子公司	銷貨		400,944	-	月結90天	註1	註1		88,198	-										
FOXCONN INTERCONNECT TECHNOLOGY LIMITED	淮安市富利通貿易有限公司	淮安市富利通貿易有限公司	子公司	銷貨		2,282,481	2	月結90天	註1	註1		300,463	1										
FOXCONN INTERCONNECT TECHNOLOGY LIMITED	富泰華工業(深圳)有限公司	富泰華工業(深圳)有限公司	子公司	銷貨		246,553	-	月結60天	註1	註1		120,684	-										
FOXCONN INTERCONNECT TECHNOLOGY LIMITED	富士康精密電子(煙台)有限公司	富士康精密電子(煙台)有限公司	子公司	銷貨		169,598	-	月結90天	註1	註1		64,909	-										
FOXCONN INTERCONNECT TECHNOLOGY LIMITED	鴻富錦精密電子(天津)有限公司	鴻富錦精密電子(天津)有限公司	子公司	銷貨		1,271,521	1	月結90天	註1	註1		253,843	1										
FOXCONN INTERCONNECT TECHNOLOGY LIMITED	南寧富桂精密工業有限公司	南寧富桂精密工業有限公司	子公司	銷貨		388,504	-	月結90天	註1	註1		94,049	-										
FOXCONN INTERCONNECT TECHNOLOGY LIMITED	FOXCONN INTERCONNECT TECHNOLOGY SINGAPORE PTE. LTD.	FOXCONN INTERCONNECT TECHNOLOGY SINGAPORE PTE. LTD.	子公司	銷貨		1,795,745	2	月結90天	註1	註1		505,731	2										
FOXCONN INTERCONNECT TECHNOLOGY LIMITED	FIT ELECTRONICS, INC.	FIT ELECTRONICS, INC.	子公司	銷貨		3,340,273	3	月結90天	註1	註1		1,172,899	4										
FOXCONN INTERCONNECT TECHNOLOGY LIMITED	NEW WING INTERCONNECT TECHNOLOGY (BAC GIANG) LIMITED	NEW WING INTERCONNECT TECHNOLOGY (BAC GIANG) LIMITED	子公司	銷貨		7,753,141	8	月結90天	註1	註1		2,004,825	7										

交易情形		交易條件與一般交易不同之情形及原因				應收(付)票據、帳款		估總應收(付)票據、帳款			
進(銷)貨之公司	交易對象名稱	關係	進(銷)貨	金額	估總進(銷)貨之比率	授信期間	單價	授信期間	餘額	估總應收(付)票據、帳款之比率	備註
FOXCONN INTERCONNECT TECHNOLOGY LIMITED	河南富馳科技有限公司	子公司	銷 貨	\$ 267,396	-	發票日45天	註1	\$	160,045	1	
FOXCONN INTERCONNECT TECHNOLOGY LIMITED	深圳富聯富桂精密工業有限公司	子公司	銷 貨	553,077	1	月結90天	註1		82,160	-	
FOXCONN INTERCONNECT TECHNOLOGY LIMITED	CLOUD NETWORK TECHNOLOGY SINGAPORE PTE. LTD.	子公司	銷 貨	690,213	1	月結60天	註1		152,270	-	
FOXCONN INTERCONNECT TECHNOLOGY LIMITED	BELKIN INTERNATIONAL, INC.	子公司	銷 貨	5,617,757	6	月結60天	註1		3,332,152	11	
FOXCONN INTERCONNECT TECHNOLOGY LIMITED	NSG TECHNOLOGY INC.	子公司	銷 貨	107,489	-	月結30天	註1		13,983	-	
FOXCONN INTERCONNECT TECHNOLOGY LIMITED	FUHONG PRECISION COMPONENT (BAC GIANG) LIMITED	子公司	銷 貨	260,694	-	月結90天	註1		96,715	-	
FOXCONN INTERCONNECT TECHNOLOGY LIMITED	FOXCONN BRASIL INDUSTRIA E COMERCIO LTDA.	子公司	銷 貨	293,156	-	月結60天	註1		101,750	-	
FOXCONN INTERCONNECT TECHNOLOGY LIMITED	鴻準精密工業股份有限公司	關聯企業	銷 貨	110,092	-	月結90天	註1		10,085	-	
FOXCONN INTERCONNECT TECHNOLOGY LIMITED	廣宇科技股份有限公司	關聯企業	銷 貨	1,184,255	1	月結90天	註1		422,662	1	
FOXCONN INTERCONNECT TECHNOLOGY LIMITED	台捷電子股份有限公司	關聯企業	銷 貨	595,244	1	月結60天	註1		309,774	1	
FOXCONN INTERCONNECT TECHNOLOGY LIMITED	新海洋精密組件(江西)有限公司	關聯企業	銷 貨	456,491	-	月結60天	註1		127,357	-	
FOXCONN INTERCONNECT TECHNOLOGY LIMITED	新海洋精密組件(江西)有限公司	關聯企業	進 貨	2,555,877	3	發票日15天	註1	(671,304)	-	
FOXCONN INTERCONNECT TECHNOLOGY LIMITED	騰鼎控股(深圳)股份有限公司	關聯企業	銷 貨	1,638,746	2	月結90天	註1		517,228	2	
FOXCONN INTERCONNECT TECHNOLOGY LIMITED	宏啟勝精密電子(秦皇島)有限公司	關聯企業	銷 貨	748,480	1	月結90天	註1		257,862	1	
FOXCONN INTERCONNECT TECHNOLOGY LIMITED	正崴精密工業股份有限公司	其他關係人	銷 貨	1,090,555	1	發票日60天	註1		245,340	1	
SCIENBIZIP CONSULTING INC.	鴻穎創新有限公司	子公司	銷 貨	183,428	34	月結90天	註1		112,782	68	
FOXCONN INTERCONNECT TECHNOLOGY SINGAPORE PTE. LTD.	FIH (HONG KONG) LIMITED	子公司	銷 貨	357,203	20	月結90天	註1		10,344	3	
NEW BEYOND MAXIMUM INDUSTRIAL LIMITED	FOXCONN INTERCONNECT TECHNOLOGY LIMITED	子公司	銷 貨	59,947,047	100	月結60天	註1		15,553,667	100	
FIT ELECTRONICS, INC.	NEW BEYOND MAXIMUM INDUSTRIAL LIMITED	子公司	銷 貨	634,937	13	月結30天	註1		60,028	7	
富貴康精密電子(貴州)有限公司	鴻富錦精密電子(煙台)有限公司	子公司	銷 貨	101,029	8	月結90天	註1		26,550	6	
準時達國際有限公司	鴻佰科技股份有限公司	子公司	銷 貨	487,600	2	發票日60天	註1		89,950	1	

交易情形		交易條件與一般交易不同之情形及原因		應收(付)票據、帳款		估總應收(付)票據、帳款					
進(銷)貨之公司	交易對象名稱	關係	進(銷)貨	金額	估總進(銷)貨之比率	授信期間	單價	授信期間	餘額	之比率	備註
準時達國際有限公司	準時達國際供應管理有限公司	子公司	銷	\$ 966,696	5	發票日180天	註1	註1	\$ 88,309	1	
準時達國際有限公司	COMPETITION TEAM IRELAND LIMITED	子公司	銷	726,572	4	發票日60天	註1	註1	315,474	5	
準時達國際有限公司	FOXCONN INTERCONNECT TECHNOLOGY LIMITED	子公司	銷	103,198	1	發票日60天	註1	註1	21,161	-	
準時達國際有限公司	JUSDA EUROPE S. R. O.	子公司	銷	126,687	1	發票日180天	註1	註1	44,097	1	
準時達國際有限公司	SHARP JUSDA LOGISTICS CORPORATION	子公司	銷	4,512,038	23	發票日180天	註1	註1	1,642,403	27	
準時達國際有限公司	CLOUD NETWORK TECHNOLOGY SINGAPORE PTE. LTD.	子公司	銷	1,689,833	9	發票日60天	註1	註1	463,053	8	
準時達國際有限公司	CLOUD NETWORK TECHNOLOGY USA INC.	子公司	銷	277,300	1	發票日30天	註1	註1	3,469	-	
準時達國際有限公司	JUSDA SUPPLY CHAIN MANAGEMENT CORPORATION	子公司	銷	198,295	1	發票日180天	註1	註1	281,461	5	
準時達國際有限公司	FORTUNE BAY TECHNOLOGY PTE LTD.	子公司	銷	198,999	1	發票日30天	註1	註1	92,080	1	
準時達國際有限公司	邦泰國際物流有限公司	子公司	銷	132,082	1	發票日180天	註1	註1	57,758	1	
準時達國際有限公司	群創光電股份有限公司	其他關係人	銷	1,141,607	6	發票日90天	註1	註1	163,650	3	
準時達國際有限公司	INNOLUX USA INC.	其他關係人	銷	559,019	3	發票日30天	註1	註1	187,182	3	
準時達國際有限公司	FOXCONN TECHNOLOGY PTE. LTD.	關聯企業	銷	113,146	1	發票日60天	註1	註1	24,663	-	
重慶市鴻騰科技有限公司	FOXCONN INTERCONNECT TECHNOLOGY LIMITED	子公司	銷	1,022,675	80	月結30天	註1	註1	62,306	100	
重慶瑞錕精密電子有限公司	鴻富錕精密電子(重慶)有限公司	子公司	銷	6,645,486	100	驗收日90天	註1	註1	1,937,477	100	
昆山富成科精密電子有限公司	富譽電子科技(淮安)有限公司	子公司	銷	346,837	4	發票日90天	註1	註1	115,390	4	
昆山富成科精密電子有限公司	廣宇科技股份有限公司	關聯企業	進	105,894	1	驗收日90天	註1	註1	(62,265)	(2)	
昆山富成科精密電子有限公司	東莞廣尚電子有限公司	關聯企業	進	112,777	1	驗收日90天	註1	註1	(42,031)	(1)	
昆山富成科精密電子有限公司	無錫夏普電子元器件有限公司	關聯企業	銷	231,789	3	月結90天	註1	註1	46,221	2	
富盟電子科技(菏澤)有限公司	FOXCONN INTERCONNECT TECHNOLOGY LIMITED	子公司	銷	289,063	99	月結60天	註1	註1	9,628	84	
ECMMS PRECISION SINGAPORE PTE. LTD.	COMPETITION TEAM TECHNOLOGY USA INC.	子公司	銷	46,890,816	42	月結75天	註1	註1	9,999,483	38	
ECMMS PRECISION SINGAPORE PTE. LTD.	CLOUD NETWORK TECHNOLOGY SINGAPORE PTE. LTD.	子公司	銷	7,980,347	7	發票日120天	註1	註1	2,831,481	11	
ECMMS PRECISION SINGAPORE PTE. LTD.	ESON PRECISION INDUSTRY (SINGAPORE) PTE., LTD.	關聯企業	進	2,165,471	2	月結30天	註1	註1	(395,137)	(2)	
ECMMS PRECISION SINGAPORE PTE. LTD.	NANJING SHARP ELECTRONICS CO., LTD.	關聯企業	進	314,486	-	月結60天	註1	註1	(126,274)	(1)	
ECMMS PRECISION SINGAPORE PTE. LTD.	SHARP CORPORATION MEXICO, S. A. DE C. V.	關聯企業	銷	536,622	-	發票日75天	註1	註1	224,057	1	
ECMMS PRECISION SINGAPORE PTE. LTD.	SHARP ELECTRONICS CORPORATION	關聯企業	銷	410,118	-	月結40天	註1	註1	134,943	1	
成都畢刃科技有限公司	鴻富錕精密電子(成都)有限公司	子公司	銷	372,520	1	月結90天	註1	註1	88,426	86	

進(銷)貨之公司		交易對象名稱		關係	進(銷)貨	金額	佔總進(銷)貨之比率		授信期間	單價	授信期	餘額	佔總應收(付)票據、帳款之比率	
交易條件與一般交易不同之情形及原因		交易對象名稱		關係	進(銷)貨	金額	佔總進(銷)貨之比率		授信期間	單價	授信期	餘額	佔總應收(付)票據、帳款之比率	
晉城鴻刀科技有限公司	富聯科技(鶴壁)有限公司	子公司	銷	貨	\$	145,503	7	月結90天	註1	註1	\$	3,617	1	
晉城鴻刀科技有限公司	深圳精匠云創科技有限公司	子公司	銷	貨		650,245	32	月結90天	註1	註1		301,480	66	
NEW WING INTERCONNECT TECHNOLOGY (BAC GIANG) LIMITED	FOXCONN INTERCONNECT TECHNOLOGY LIMITED	子公司	銷	貨		28,960,613	99	月結90天	註1	註1		9,791,375	99	
NEW WING INTERCONNECT TECHNOLOGY (BAC GIANG) LIMITED	FUHONG PRECISION COMPONENT (BAC GIANG) LIMITED	子公司	銷	貨		209,132	1	月結60天	註1	註1		49,741	1	
金機虎精密機械(武漢)有限公司	富泰華工業(深圳)有限公司	子公司	銷	貨		195,877	27	月結90天	註1	註1		57,905	29	
金機虎精密機械(武漢)有限公司	深圳市裕展精密科技有限公司	子公司	銷	貨		237,169	33	月結90天	註1	註1		56,365	29	
INGRASYS (SINGAPORE) PTE. LTD.	鴻佰科技股份有限公司	子公司	銷	貨		6,240,126	5	發票日90天	註1	註1		874,315	3	
INGRASYS (SINGAPORE) PTE. LTD.	INGRASYS TECHNOLOGY USA INC.	子公司	銷	貨		73,567,032	57	發票日90天	註1	註1		17,153,039	54	
INGRASYS (SINGAPORE) PTE. LTD.	FOXCONN TECHNOLOGY (INDIA) PRIVATE LIMITED	子公司	銷	貨		1,687,391	1	發票日45天	註1	註1		1,667,500	5	
INGRASYS (SINGAPORE) PTE. LTD.	FOXCONN TECHNOLOGY CZ S.R.O	子公司	銷	貨		1,666,015	1	月結45天	註1	註1		112,452	-	
INGRASYS (SINGAPORE) PTE. LTD.	INGRASYS TECHNOLOGY KOREA, INC.	子公司	銷	貨		5,670,517	4	發票日90天	註1	註1		1,825,466	6	
INGRASYS (SINGAPORE) PTE. LTD.	CLOUD NETWORK TECHNOLOGY SINGAPORE PTE. LTD.	子公司	銷	貨		1,351,070	1	月結60天	註1	註1		541,914	2	
INGRASYS (SINGAPORE) PTE. LTD.	YUZHANG PRECISION TECHNOLOGY JAPAN CO., LTD.	子公司	銷	貨		8,901,158	7	月結60天	註1	註1		1,963,288	6	
INGRASYS (SINGAPORE) PTE. LTD.	CLOUD NETWORK TECHNOLOGY KFT.	子公司	銷	貨		3,462,276	3	發票日45天	註1	註1		598,357	2	
INGRASYS (SINGAPORE) PTE. LTD.	FOXCONN BRASIL INDUSTRIA E COMERCIO LTDA.	子公司	銷	貨		1,215,546	1	發票日15天	註1	註1		745,698	2	
富士康工業互聯網股份有限公司	深圳市裕展精密科技有限公司	子公司	銷	貨		135,856	-	發票日30天	註1	註1		76,215	26	
FOXCONN OE TECHNOLOGIES SINGAPORE PTE. LTD.	FOXCONN CZ S.R.O.	子公司	銷	貨		263,338	3	月結30天	註1	註1		39,708	3	
FOXCONN OE TECHNOLOGIES SINGAPORE PTE. LTD.	FOXCONN OE TECHNOLOGIES INC.	子公司	銷	貨		824,627	9	月結60天	註1	註1		171,405	15	
FOXCONN OE TECHNOLOGIES SINGAPORE PTE. LTD.	CLOUD NETWORK TECHNOLOGY SINGAPORE PTE. LTD.	子公司	銷	貨		131,468	1	月結45天	註1	註1		49,094	4	
鴻富錦精密電子(貴陽)有限公司	CLOUD NETWORK TECHNOLOGY SINGAPORE PTE. LTD.	子公司	銷	貨		3,341,399	100	發票日90天	註1	註1		951,213	100	
河南裕展精密科技有限公司	富泰華精密電子(鄭州)有限公司	子公司	銷	貨		1,011,193	-	月結90天	註1	註1		267,636	1	
河南裕展精密科技有限公司	鴻富錦精密電子(鄭州)有限公司	子公司	銷	貨		323,461	-	月結90天	註1	註1		310,885	1	
河南裕展精密科技有限公司	晉城富泰華精密電子有限公司	子公司	銷	貨		116,599	-	月結90天	註1	註1		112,070	-	
河南裕展精密科技有限公司	深圳市裕展精密科技有限公司	子公司	銷	貨		3,054,341	-	月結90天	註1	註1		659,531	2	
河南裕展精密科技有限公司	CLOUD NETWORK TECHNOLOGY (SAMOA) LIMITED	子公司	銷	貨		3,259,122	-	月結90天	註1	註1		2,548,970	7	
河南裕展精密科技有限公司	IPL INTERNATIONAL LIMITED	子公司	銷	貨		96,131,022	1	月結30天	註1	註1		30,808,102	89	
河南裕展精密科技有限公司	富聯科技(蘭考)有限公司	子公司	銷	貨		129,916	-	發票日30天	註1	註1		1,482	-	

交易情形		交易條件與一般交易不同之情形及原因		應收(付)票據、帳款		估總應收(付)票據、帳款					
交易對象名稱		關係		進(銷)貨		估總進(銷)貨之比率					
進(銷)貨之公司	交易對象名稱	關係	進(銷)貨	金額	比率	授信期間	單價	授信期間	餘額	之比率	備註
河南裕展精密科技有限公司	深圳亞士德科技有限公司	關聯企業	進貨	\$ 109,090	7	發票日90天	註1	註1	(\$ 1,447)	-	
優爾材料工業(深圳)有限公司	南寧富桂精密工業有限公司	子公司	銷貨	181,880	7	月結60天	註1	註1	84,159	14	
優爾材料工業(深圳)有限公司	FUHONG PRECISION COMPONENT (BAC GIANG) LIMITED	子公司	銷貨	140,560	6	發票日60天	註1	註1	39,494	6	
晉城富泰華精密電子有限公司	富晉精密工業(晉城)有限公司	子公司	銷貨	206,518	-	發票日90天	註1	註1	4,563	-	
晉城富泰華精密電子有限公司	富泰華精密電子(鄭州)有限公司	子公司	銷貨	545,750	1	月結90天	註1	註1	366,056	2	
晉城富泰華精密電子有限公司	富聯科技(濟源)有限公司	子公司	銷貨	482,220	1	月結90天	註1	註1	232,798	1	
晉城富泰華精密電子有限公司	河南裕展精密科技有限公司	子公司	銷貨	539,040	1	月結90天	註1	註1	282,306	2	
晉城富泰華精密電子有限公司	深圳市裕展精密科技有限公司	子公司	銷貨	516,110	1	月結90天	註1	註1	374,728	2	
晉城富泰華精密電子有限公司	CLOUD NETWORK TECHNOLOGY (SAMOA) LIMITED	子公司	銷貨	237,486	-	月結90天	註1	註1	-	-	
晉城富泰華精密電子有限公司	富聯科技(山西)有限公司	子公司	銷貨	458,253	1	月結90天	註1	註1	386,700	2	
晉城富泰華精密電子有限公司	IPL INTERNATIONAL LIMITED	子公司	銷貨	40,736,458	50	月結90天	註1	註1	16,392,743	88	
晉城富泰華精密電子有限公司	富聯科技(武漢)有限公司	子公司	銷貨	205,125	-	月結90天	註1	註1	181,123	1	
晉城富泰華精密電子有限公司	富聯科技(蘭考)有限公司	子公司	銷貨	520,012	1	月結90天	註1	註1	250,644	1	
晉城富泰華精密電子有限公司	鴻富晉精密工業(太原)有限公司	關聯企業	進貨	348,486	-	月結90天	註1	註1	(1,697)	-	
蘭考裕富精密科技有限公司	富聯科技(濟源)有限公司	子公司	銷貨	111,394	2	驗收日30天	註1	註1	26,107	1	
蘭考裕富精密科技有限公司	河南裕展精密科技有限公司	子公司	銷貨	292,911	4	發票日30天	註1	註1	102,015	5	
蘭考裕富精密科技有限公司	深圳市裕展精密科技有限公司	子公司	銷貨	249,881	4	發票日60天	註1	註1	134,500	7	
蘭考裕富精密科技有限公司	富聯科技(山西)有限公司	子公司	銷貨	390,903	6	發票日45天	註1	註1	5,310	-	
蘭考裕富精密科技有限公司	IPL INTERNATIONAL LIMITED	子公司	銷貨	100,918	1	發票日30天	註1	註1	35,730	2	
蘭考裕富精密科技有限公司	富聯科技(蘭考)有限公司	子公司	銷貨	973,158	14	發票日60天	註1	註1	288,134	15	
蘭考裕富精密科技有限公司	FOXCONN SINGAPORE PTE. LTD.	子公司	銷貨	4,278,642	62	發票日60天	註1	註1	1,062,740	53	
深圳市裕展精密科技有限公司	深圳富泰華精密工業有限公司	子公司	銷貨	1,346,320	-	發票日90天	註1	註1	1,030,069	1	
深圳市裕展精密科技有限公司	富泰華精密電子(鄭州)有限公司	子公司	銷貨	1,670,264	-	月結90天	註1	註1	1,009,207	1	
深圳市裕展精密科技有限公司	富聯科技(濟源)有限公司	子公司	銷貨	1,254,364	-	驗收日30天	註1	註1	777,708	1	
深圳市裕展精密科技有限公司	河南裕展精密科技有限公司	子公司	銷貨	2,004,572	-	月結90天	註1	註1	1,632,982	2	
深圳市裕展精密科技有限公司	晉城富泰華精密電子有限公司	子公司	銷貨	1,411,827	-	發票日30天	註1	註1	910,982	1	
深圳市裕展精密科技有限公司	FOXCONN PRECISION INTERNATIONAL LIMITED	子公司	銷貨	188,301	-	發票日30天	註1	註1	7,664	-	
深圳市裕展精密科技有限公司	CLOUD NETWORK TECHNOLOGY (SAMOA) LIMITED	子公司	銷貨	46,676,801	-	發票日30天	註1	註1	38,482,037	36	
深圳市裕展精密科技有限公司	富聯科技(山西)有限公司	子公司	銷貨	3,596,251	-	發票日30天	註1	註1	844,765	1	
深圳市裕展精密科技有限公司	IPL INTERNATIONAL LIMITED	子公司	銷貨	194,376,484	1	發票日30天	註1	註1	58,702,835	55	
深圳市裕展精密科技有限公司	富聯科技(武漢)有限公司	子公司	銷貨	296,639	-	月結30天	註1	註1	172,608	-	
深圳市裕展精密科技有限公司	富聯科技(鶴壁)有限公司	子公司	銷貨	466,435	-	月結90天	註1	註1	8,351	-	
深圳市裕展精密科技有限公司	富聯科技(蘭考)有限公司	子公司	銷貨	899,061	-	發票日90天	註1	註1	534,123	-	

交易情形		交易條件與一般交易不同之情形及原因		應收(付)票據、帳款		估總應收(付)票據、帳款					
進(銷)貨之公司	交易對象名稱	關係	進(銷)貨	金額	估總進(銷)貨之比率	授信期間	單價	授信期間	餘額	估總應收(付)票據、帳款之比率	備註
深圳市裕展精密科技有限公司	衡陽市裕展精密科技有限公司	子公司	銷	\$ 440,428	-	發票日90天	註1	註1	\$ 426,790	-	
深圳市裕展精密科技有限公司	雷聯科技(周口)有限公司	子公司	銷	179,935	-	發票日30天	註1	註1	177,808	-	
深圳市裕展精密科技有限公司	深圳亞士德科技有限公司	關聯企業	進	414,277	5	月結90天	註1	註1	-	-	
富准精密模具(嘉善)有限公司	富鼎電子科技(嘉善)有限公司	子公司	銷	1,554,353	98	月結90天	註1	註1	299,612	98	
JUSDA EUROPE S. R. O.	FOXCONN CZ S. R. O.	子公司	銷	191,404	17	月結45天	註1	註1	47,037	19	
JUSDA EUROPE S. R. O.	FOXCONN EUROPEAN MANUFACTURING SERVICES S. R. O.	子公司	銷	118,227	10	月結45天	註1	註1	26,686	11	
JUSDA EUROPE S. R. O.	FOXCONN TECHNOLOGY CZ S. R. O.	子公司	銷	151,291	13	月結45天	註1	註1	46,616	19	
JUSDA EUROPE S. R. O.	GLOBAL SERVICES SOLUTIONS S. R. O.	子公司	銷	139,626	12	月結45天	註1	註1	12,889	5	
湖南準時達供應鏈管理有限公司	準時達國際供應鏈管理有限公司	子公司	銷	332,563	47	月結45天	註1	註1	129,895	71	
SHARP JUSDA LOGISTICS CORPORATION	SHARP JUSDA LOGISTICS (GERMANY) GMBH	子公司	銷	226,451	1	月結30天	註1	註1	65,993	2	
SHARP JUSDA LOGISTICS CORPORATION	SHARP JUSDA LOGISTICS CORPORATION(US)	子公司	銷	833,357	3	發票日30天	註1	註1	693,094	19	
SHARP JUSDA LOGISTICS CORPORATION	群創光電股份有限公司	其他關係人	進	101,694	-	月結30天	註1	註1	(23,790)	(1)	
SHARP JUSDA LOGISTICS CORPORATION	SHARP CORPORATION	關聯企業	銷	6,263,452	22	月結30天	註1	註1	857,810	24	
SHARP JUSDA LOGISTICS CORPORATION	SHARP CORPORATION	關聯企業	進	15,583,706	56	月結30天	註1	註1	(731,757)	(19)	
SHARP JUSDA LOGISTICS CORPORATION	SHARP ENERGY SOLUTIONS CORPORATION	關聯企業	銷	326,356	1	月結30天	註1	註1	34,140	1	
SHARP JUSDA LOGISTICS CORPORATION	SHARP MARKETING JAPAN CORPORATION	關聯企業	銷	1,989,573	7	月結30天	註1	註1	262,614	7	
SHARP JUSDA LOGISTICS CORPORATION	SHARP HONG KONG LIMITED	關聯企業	銷	275,478	1	月結30天	註1	註1	65,274	2	
SHARP JUSDA LOGISTICS CORPORATION	NANJING SHARP ELECTRONICS CO., LTD.	關聯企業	進	176,541	1	月結60天	註1	註1	-	-	
SHARP JUSDA LOGISTICS CORPORATION	SHARP (PHILS.) CORPORATION	關聯企業	銷	136,803	-	月結30天	註1	註1	35,158	1	
SHARP JUSDA LOGISTICS CORPORATION	SHARP APPLIANCES (THAILAND) LTD.	關聯企業	銷	186,410	1	月結30天	註1	註1	50,637	1	
SHARP JUSDA LOGISTICS CORPORATION	SHARP MIDDLE EAST FREE ZONE ESTABLISHMENT	關聯企業	銷	125,993	-	月結30天	註1	註1	26,165	1	
SHARP JUSDA LOGISTICS CORPORATION	SHARP ELECTRONICS CORPORATION	關聯企業	進	106,831	-	發票日7天	註1	註1	(34,730)	(1)	
SHARP JUSDA LOGISTICS CORPORATION	DYNABOOK, INC.	關聯企業	銷	443,943	2	月結30天	註1	註1	79,465	2	
SHARP JUSDA LOGISTICS CORPORATION	SHARP NEC DISPLAY SOLUTIONS EUROPE GMBH	關聯企業	銷	180,277	1	發票日30天	註1	註1	76,183	2	
河南富馳科技有限公司	富泰華工業(深圳)有限公司	子公司	銷	1,128,258	-	月結90天	註1	註1	1,131,913	1	
河南富馳科技有限公司	鴻富精密電子(鄭州)有限公司	子公司	銷	599,098,969	96	月結90天	註1	註1	139,986,342	98	
河南富馳科技有限公司	富士康精密電子(太原)有限公司	子公司	銷	19,047,988	3	月結90天	註1	註1	2,126,776	1	
河南富馳科技有限公司	鴻富精密工業(太原)有限公司	關聯企業	銷	1,598,720	-	月結90天	註1	註1	-	-	
河南富馳科技有限公司	GARUDA INTERNATIONAL LIMITED	關聯企業	進	105,824	-	月結90天	註1	註1	(486)	-	
準時達(印度)供應鏈管理有限公司	BHARAT FIH PRIVATE LIMITED	子公司	銷	117,433	22	月結30天	註1	註1	23,915	21	
準時達(印度)供應鏈管理有限公司	FOXCONN HON HAI TECHNOLOGY INDIA MEGA DEVELOPMENT	子公司	銷	122,738	23	發票日60天	註1	註1	19,999	18	
重慶富桂電子有限公司	南寧富桂精密工業有限公司	子公司	銷	825,245	23	發票日90天	註1	註1	97,511	72	

交易情形		交易對象名稱		關係	進(銷)貨	金額	佔總進(銷)貨之比率	授信期間	單價	授信期	餘額	佔總應收(付)票據、帳款之比率	備註
交易條件與一般交易不同之情形及原因													
應收(付)票據、帳款													
重慶富桂電子有限公司	重慶富桂電子有限公司	MEGA WELL LIMITED	子公司	銷貨	\$ 2,633,943	74		月結60天	註1	註1	\$ 38,454	28	
重慶富桂電子有限公司	重慶富桂電子有限公司	廣宇科技股份有限公司	關聯企業	進貨	106,175	-		發票日90天	註1	註1	(5)	-	
重慶富桂電子有限公司	重慶富桂電子有限公司	GARUDA INTERNATIONAL LIMITED	關聯企業	進貨	124,062	5		發票日90天	註1	註1	(98,627)	(1)	
深圳富聯富桂精密工業有限公司	深圳富聯富桂精密工業有限公司	鴻佰科技股份有限公司	子公司	銷貨	275,742	-		發票日90天	註1	註1	211,254	-	
深圳富聯富桂精密工業有限公司	深圳富聯富桂精密工業有限公司	鴻富錦精密工業(深圳)有限公司	子公司	銷貨	304,498	-		月結60天	註1	註1	99,686	-	
深圳富聯富桂精密工業有限公司	深圳富聯富桂精密工業有限公司	鴻富錦精密電子(天津)有限公司	子公司	銷貨	127,235	-		發票日90天	註1	註1	165,410	-	
深圳富聯富桂精密工業有限公司	深圳富聯富桂精密工業有限公司	南寧富桂精密工業有限公司	子公司	銷貨	2,366,104	2		發票日60天	註1	註1	960,705	2	
深圳富聯富桂精密工業有限公司	深圳富聯富桂精密工業有限公司	PROFIT NEW LIMITED	子公司	銷貨	36,717,023	25		發票日90天	註1	註1	19,869,543	36	
深圳富聯富桂精密工業有限公司	深圳富聯富桂精密工業有限公司	MEGA WELL LIMITED	子公司	銷貨	108,258,626	73		發票日90天	註1	註1	33,851,938	61	
深圳富聯富桂精密工業有限公司	深圳富聯富桂精密工業有限公司	東莞廣尚電子有限公司	關聯企業	進貨	167,111	10		月結30天	註1	註1	-	-	
深圳富聯富桂精密工業有限公司	深圳富聯富桂精密工業有限公司	GARUDA INTERNATIONAL LIMITED	關聯企業	進貨	427,075	9		發票日90天	註1	註1	(203,032)	-	
深圳富聯富桂精密工業有限公司	深圳富聯富桂精密工業有限公司	正崴精密工業股份有限公司	其他關係人	進貨	503,401	14		發票日90天	註1	註1	-	-	
CLOUD NETWORK TECHNOLOGY SINGAPORE PTE. LTD.	CLOUD NETWORK TECHNOLOGY SINGAPORE PTE. LTD.	國基電子(上海)有限公司	子公司	銷貨	992,219	-		月結60天	註1	註1	27,104	-	
CLOUD NETWORK TECHNOLOGY SINGAPORE PTE. LTD.	CLOUD NETWORK TECHNOLOGY SINGAPORE PTE. LTD.	鴻佰科技股份有限公司	子公司	銷貨	258,831	-		月結90天	註1	註1	53,574	-	
CLOUD NETWORK TECHNOLOGY SINGAPORE PTE. LTD.	CLOUD NETWORK TECHNOLOGY SINGAPORE PTE. LTD.	INGRASYS TECHNOLOGY USA INC.	子公司	銷貨	21,036,989	2		月結30天	註1	註1	3,749,129	1	
CLOUD NETWORK TECHNOLOGY SINGAPORE PTE. LTD.	CLOUD NETWORK TECHNOLOGY SINGAPORE PTE. LTD.	鴻富錦精密工業(深圳)有限公司	子公司	銷貨	189,383	-		發票日30天	註1	註1	36,098	-	
CLOUD NETWORK TECHNOLOGY SINGAPORE PTE. LTD.	CLOUD NETWORK TECHNOLOGY SINGAPORE PTE. LTD.	FOXCONN CZ S. R. O.	子公司	銷貨	15,705,608	2		發票日60天	註1	註1	9,694,646	4	
CLOUD NETWORK TECHNOLOGY SINGAPORE PTE. LTD.	CLOUD NETWORK TECHNOLOGY SINGAPORE PTE. LTD.	FUNING PRECISION COMPONENT CO., LTD.	子公司	銷貨	37,818,571	4		發票日180天	註1	註1	5,036,751	2	
CLOUD NETWORK TECHNOLOGY SINGAPORE PTE. LTD.	CLOUD NETWORK TECHNOLOGY SINGAPORE PTE. LTD.	鴻富錦精密電子(煙台)有限公司	子公司	銷貨	1,056,154	-		發票日60天	註1	註1	35,962	-	
CLOUD NETWORK TECHNOLOGY SINGAPORE PTE. LTD.	CLOUD NETWORK TECHNOLOGY SINGAPORE PTE. LTD.	FOXCONN TECHNOLOGY (INDIA) PRIVATE LIMITED	子公司	銷貨	569,359	-		發票日90天	註1	註1	387,552	-	
CLOUD NETWORK TECHNOLOGY SINGAPORE PTE. LTD.	CLOUD NETWORK TECHNOLOGY SINGAPORE PTE. LTD.	FOXCONN TECHNOLOGY CZ S. R. O.	子公司	銷貨	151,179	-		發票日60天	註1	註1	42,956	-	
CLOUD NETWORK TECHNOLOGY SINGAPORE PTE. LTD.	CLOUD NETWORK TECHNOLOGY SINGAPORE PTE. LTD.	鴻富錦精密電子(天津)有限公司	子公司	銷貨	30,501,834	3		發票日45天	註1	註1	6,404,441	3	
CLOUD NETWORK TECHNOLOGY SINGAPORE PTE. LTD.	CLOUD NETWORK TECHNOLOGY SINGAPORE PTE. LTD.	南寧富桂精密工業有限公司	子公司	銷貨	11,664,656	1		月結90天	註1	註1	1,883,810	1	
CLOUD NETWORK TECHNOLOGY SINGAPORE PTE. LTD.	CLOUD NETWORK TECHNOLOGY SINGAPORE PTE. LTD.	PROFIT NEW LIMITED	子公司	銷貨	121,535	-		發票日90天	註1	註1	149,524	-	
CLOUD NETWORK TECHNOLOGY SINGAPORE PTE. LTD.	CLOUD NETWORK TECHNOLOGY SINGAPORE PTE. LTD.	MEGA WELL LIMITED	子公司	銷貨	971,917	-		月結30天	註1	註1	411,264	-	

進(銷)貨之公司	交易對象名稱	關係	進(銷)貨	金額	佔總進(銷)貨之		授信期間	單價	授信期	餘額	佔總應收	
					比率	比率					(付)票	據、帳款
交易情形											應收(付)票據、帳款	
交易條件與一般交易不同之情形及原因												
CLOUD NETWORK TECHNOLOGY SINGAPORE PTE. LTD.	INGRASYS (SINGAPORE) PTE. LTD.	子公司	銷 貨	\$ 2,413,581	-	-	月結30天	註1	註1	\$ 715,988	-	-
CLOUD NETWORK TECHNOLOGY SINGAPORE PTE. LTD.	鴻富錦精密電子(貴陽)有限公司	子公司	銷 貨	1,451,656	-	-	發票日90天	註1	註1	412,345	-	-
CLOUD NETWORK TECHNOLOGY SINGAPORE PTE. LTD.	深圳 富聯富桂精密工業有限公司	子公司	銷 貨	10,670,558	1	1	發票日60天	註1	註1	1,294,752	1	1
CLOUD NETWORK TECHNOLOGY SINGAPORE PTE. LTD.	CLOUD NETWORK TECHNOLOGY USA INC.	子公司	銷 貨	48,418,770	5	5	發票日60天	註1	註1	35,008,886	14	14
CLOUD NETWORK TECHNOLOGY SINGAPORE PTE. LTD.	IPL INTERNATIONAL LIMITED	子公司	銷 貨	561,227	-	-	發票日180天	註1	註1	370,395	-	-
CLOUD NETWORK TECHNOLOGY SINGAPORE PTE. LTD.	FII USA INC.	子公司	銷 貨	176,346	-	-	月結30天	註1	註1	172,897	-	-
CLOUD NETWORK TECHNOLOGY SINGAPORE PTE. LTD.	富裕精密組件有限公司	子公司	銷 貨	28,696,991	3	3	月結60天	註1	註1	15,529,233	6	6
CLOUD NETWORK TECHNOLOGY SINGAPORE PTE. LTD.	富鴻雲計算(天津)有限公司	子公司	銷 貨	3,771,466	-	-	月結90天	註1	註1	2,257,877	1	1
CLOUD NETWORK TECHNOLOGY SINGAPORE PTE. LTD.	NSG TECHNOLOGY INC.	子公司	銷 貨	108,932	-	-	發票日60天	註1	註1	15,401	-	-
CLOUD NETWORK TECHNOLOGY SINGAPORE PTE. LTD.	FUHONG PRECISION COMPONENT (BAC GIANG) LIMITED	子公司	銷 貨	36,454,237	4	4	發票日30天	註1	註1	5,183,409	2	2
CLOUD NETWORK TECHNOLOGY SINGAPORE PTE. LTD.	FENIX INDUSTRIA DE ELECTRONICOS LTDA.	子公司	銷 貨	139,753	-	-	發票日60天	註1	註1	2,439	-	-
CLOUD NETWORK TECHNOLOGY SINGAPORE PTE. LTD.	FOXCONN MOEBG INDUSTRIA DE ELETRONICOS LTDA.	子公司	銷 貨	598,045	-	-	發票日90天	註1	註1	273,426	-	-
CLOUD NETWORK TECHNOLOGY SINGAPORE PTE. LTD.	建漢科技股份有限公司	關聯企業	進 貨	533,805	12	12	發票日75天	註1	註1	(108,466)	-	-
CLOUD NETWORK TECHNOLOGY SINGAPORE PTE. LTD.	FTP TECHNOLOGY INC.	關聯企業	進 貨	246,491	11	11	月結90天	註1	註1	(105,463)	-	-
CLOUD NETWORK TECHNOLOGY SINGAPORE PTE. LTD.	GARUDA INTERNATIONAL LIMITED	關聯企業	進 貨	912,996	10	10	發票日90天	註1	註1	-	-	-
CLOUD NETWORK TECHNOLOGY SINGAPORE PTE. LTD.	先豐通訊股份有限公司	關聯企業	進 貨	136,516	12	12	月結90天	註1	註1	-	-	-
CLOUD NETWORK TECHNOLOGY SINGAPORE PTE. LTD.	SHARP CORPORATION	關聯企業	銷 貨	829,531	-	-	發票日120天	註1	註1	150,067	-	-
CLOUD NETWORK TECHNOLOGY SINGAPORE PTE. LTD.	INGRASYS (SINGAPORE) PTE. LTD.	子公司	銷 貨	3,145,320	-	-	發票日30天	註1	註1	387,762	6	6
CLOUD NETWORK TECHNOLOGY (SAMOA) LIMITED	FOXCONN PRECISION INTERNATIONAL LIMITED	子公司	銷 貨	50,666,329	100	100	發票日30天	註1	註1	40,961,684	100	100
富聯科技(山西)有限公司	富聯科技(濟源)有限公司	子公司	銷 貨	322,368	1	1	發票日30天	註1	註1	140,434	1	1
富聯科技(山西)有限公司	晉城富泰華精密電子有限公司	子公司	銷 貨	10,801,280	31	31	發票日30天	註1	註1	7,095,382	61	61

交易情形		交易條件與一般交易不同之情形及原因		應收(付)票據、帳款		估總應收(付)票據、帳款					
進(銷)貨之公司	交易對象名稱	關係	進(銷)貨	金額	估總進(銷)貨之比率	授信期間	單價	授信期	餘額	之比率	備註
富聯科技(山西)有限公司	深圳市裕展精密科技有限公司	子公司	銷	\$ 394,111	1	發票日90天	註1	註1	\$ 170,577	1	
富聯科技(山西)有限公司	CLOUD NETWORK TECHNOLOGY (SAMOA) LIMITED	子公司	銷	125,730	-	發票日45天	註1	註1	71,999	1	
富聯科技(山西)有限公司	IPL INTERNATIONAL LIMITED	子公司	銷	20,941,229	59	發票日45天	註1	註1	1,757,837	15	
富聯科技(山西)有限公司	富聯科技(武漢)有限公司	子公司	銷	880,919	2	發票日90天	註1	註1	594,749	5	
富聯科技(山西)有限公司	富聯科技(蘭考)有限公司	子公司	銷	1,239,068	4	發票日90天	註1	註1	970,015	8	
富聯科技(山西)有限公司	鴻富晉精密工業(太原)有限公司	關聯企業	銷	128,377	-	月結90天	註1	註1	514,598	4	
富聯科技(山西)有限公司	鴻富晉精密工業(太原)有限公司	關聯企業	進	6,326,849	10	月結30天	註1	註1	-	-	
CLOUD NETWORK TECHNOLOGY USA INC.	FOXCONN CZ S. R. O.	子公司	銷	199,634	2	月結30天	註1	註1	16,835	-	
CLOUD NETWORK TECHNOLOGY USA INC.	南寧富桂精密工業有限公司	子公司	銷	1,094,673	12	發票日45天	註1	註1	775,393	4	
CLOUD NETWORK TECHNOLOGY USA INC.	CLOUD NETWORK TECHNOLOGY SINGAPORE PTE. LTD.	子公司	銷	7,084,516	80	月結90天	註1	註1	2,215,252	11	
CLOUD NETWORK TECHNOLOGY USA INC.	NSG TECHNOLOGY INC.	子公司	銷	228,946	3	月結30天	註1	註1	53,828	-	
IPL INTERNATIONAL LIMITED	富聯科技(濟源)有限公司	子公司	銷	853,027	-	發票日90天	註1	註1	214,639	-	
IPL INTERNATIONAL LIMITED	晉城富泰華精密電子有限公司	子公司	銷	871,077	-	月結30天	註1	註1	310,630	-	
IPL INTERNATIONAL LIMITED	FOXCONN PRECISION INTERNATIONAL LIMITED	子公司	銷	457,983,297	99	發票日45天	註1	註1	81,810,980	98	
IPL INTERNATIONAL LIMITED	深圳市裕展精密科技有限公司	子公司	銷	1,361,422	-	月結30天	註1	註1	317,649	-	
IPL INTERNATIONAL LIMITED	富聯科技(山西)有限公司	子公司	銷	666,877	-	發票日60天	註1	註1	306,792	-	
IPL INTERNATIONAL LIMITED	富聯科技(蘭考)有限公司	子公司	銷	173,876	-	發票日45天	註1	註1	77,772	-	
JUSDA SUPPLY CHAIN MANAGEMENT CORPORATION	準時達國際有限公司	子公司	銷	263,572	8	月結30天	註1	註1	287,678	35	
JUSDA SUPPLY CHAIN MANAGEMENT CORPORATION	BELKIN INTERNATIONAL, INC.	子公司	銷	197,594	6	月結30天	註1	註1	13,990	2	
JUSDA SUPPLY CHAIN MANAGEMENT CORPORATION	INNOLUX USA INC.	其他關係人	銷	230,809	7	月結30天	註1	註1	91,011	11	
JUSDA SUPPLY CHAIN MANAGEMENT CORPORATION	DYNABOOK AMERICAS, INC.	關聯企業	銷	188,309	6	月結15天	註1	註1	5,960	1	
富聖光電科技(昆山)有限公司	FOXCONN INTERCONNECT TECHNOLOGY LIMITED	子公司	銷	981,059	100	月結60天	註1	註1	300,475	100	
AFE, INC.	FII USA INC.	子公司	銷	442,500	81	月結30天	註1	註1	51,061	13	
鴻富成精密電子(成都)有限公司	FALCON PRECISION TRADING PTE. LTD.	子公司	銷	75,198,283	100	發票日60天	註1	註1	32,741,325	100	
鴻富成精密電子(成都)有限公司	GARUDA INTERNATIONAL LIMITED	關聯企業	進	121,701	-	發票日90天	註1	註1	(22,060)	-	
FORTUNE BAY TECHNOLOGY PTE LTD.	國基電子(上海)有限公司	子公司	銷	742,000	2	發票日45天	註1	註1	94,796	2	
FORTUNE BAY TECHNOLOGY PTE LTD.	鴻佰科技股份有限公司	子公司	銷	1,300,813	4	發票日45天	註1	註1	289,361	5	
FORTUNE BAY TECHNOLOGY PTE LTD.	深圳富泰宏精密工業有限公司	子公司	銷	242,731	1	發票日45天	註1	註1	31,744	1	
FORTUNE BAY TECHNOLOGY PTE LTD.	FIIH (HONG KONG) LIMITED	子公司	銷	2,077,506	7	發票日45天	註1	註1	556,134	11	
FORTUNE BAY TECHNOLOGY PTE LTD.	BHARAT FIIH PRIVATE LIMITED	子公司	銷	512,999	2	發票日45天	註1	註1	158,055	3	

交易情形		交易對象名稱		關係		進(銷)貨		估總進(銷)貨之		估總應收	
交易條件與一般交易不同之情形及原因		應收(付)票據、帳款		應收(付)票據、帳款		應收(付)票據、帳款		應收(付)票據、帳款		應收(付)票據、帳款	
進(銷)貨之公司	交易對象名稱	關係	進(銷)貨	金額	比率	授信期間	單價	授信期	餘額	之比率	備註
FORTUNE BAY TECHNOLOGY PTE LTD.	三藏科技(深圳)有限公司	子公司	銷	\$ 496,944	2	發票日45天	註1	註1	\$ 212,633	4	
FORTUNE BAY TECHNOLOGY PTE LTD.	富士康(昆山)電腦接插件有限公司	子公司	銷	186,086	1	發票日45天	註1	註1	27,785	1	
FORTUNE BAY TECHNOLOGY PTE LTD.	鴻富泰精密電子(煙台)有限公司	子公司	銷	243,558	1	發票日45天	註1	註1	63,811	1	
FORTUNE BAY TECHNOLOGY PTE LTD.	鴻富泰精密工業(武漢)有限公司	子公司	銷	309,497	1	發票日45天	註1	註1	41,086	1	
FORTUNE BAY TECHNOLOGY PTE LTD.	富泰華工業(深圳)有限公司	子公司	銷	1,848,197	6	發票日45天	註1	註1	296,056	6	
FORTUNE BAY TECHNOLOGY PTE LTD.	鴻富泰精密電子(重慶)有限公司	子公司	銷	125,093	-	發票日45天	註1	註1	7,244	-	
FORTUNE BAY TECHNOLOGY PTE LTD.	鴻富泰精密電子(天津)有限公司	子公司	銷	1,738,788	5	發票日45天	註1	註1	223,733	4	
FORTUNE BAY TECHNOLOGY PTE LTD.	鴻富泰精密電子(成都)有限公司	子公司	銷	5,882,923	18	發票日45天	註1	註1	849,319	16	
FORTUNE BAY TECHNOLOGY PTE LTD.	富聯統合電子(杭州)有限公司	子公司	銷	119,525	-	發票日45天	註1	註1	5,639	-	
FORTUNE BAY TECHNOLOGY PTE LTD.	南寧富桂精密工業有限公司	子公司	銷	1,067,674	3	發票日45天	註1	註1	267,633	5	
FORTUNE BAY TECHNOLOGY PTE LTD.	鴻富泰精密電子(鄭州)有限公司	子公司	銷	122,334	-	發票日45天	註1	註1	1,902	-	
FORTUNE BAY TECHNOLOGY PTE LTD.	富士康精密電子(太原)有限公司	子公司	銷	952,085	3	發票日45天	註1	註1	-	-	
FORTUNE BAY TECHNOLOGY PTE LTD.	河南富馳科技有限公司	子公司	銷	6,321,792	20	發票日45天	註1	註1	1,007,082	19	
FORTUNE BAY TECHNOLOGY PTE LTD.	深圳富聯富桂精密工業有限公司	子公司	銷	696,024	2	發票日45天	註1	註1	129,582	2	
FORTUNE BAY TECHNOLOGY PTE LTD.	CLOUD NETWORK TECHNOLOGY SINGAPORE PTE. LTD.	子公司	銷	2,065,925	6	發票日45天	註1	註1	390,376	7	
FORTUNE BAY TECHNOLOGY PTE LTD.	太原富馳科技有限公司	子公司	銷	817,719	3	發票日45天	註1	註1	220,648	4	
FORTUNE BAY TECHNOLOGY PTE LTD.	FOXCONN BRASIL INDUSTRIA E COMERCIO LTDA.	子公司	銷	136,543	-	發票日45天	註1	註1	26,928	1	
FORTUNE BAY TECHNOLOGY PTE LTD.	FOXCONN HON HAI TECHNOLOGY INDIA MEGA DEVELOPMENT	子公司	銷	176,483	1	發票日45天	註1	註1	93,705	2	
FORTUNE BAY TECHNOLOGY PTE LTD.	業成科技(成都)有限公司	關聯企業	銷	397,943	1	發票日45天	註1	註1	43,215	1	
FORTUNE BAY TECHNOLOGY PTE LTD.	業成光電(深圳)有限公司	關聯企業	銷	141,395	-	發票日45天	註1	註1	8,930	-	
FORTUNE BAY TECHNOLOGY PTE LTD.	蘇州梓漢科技有限公司	關聯企業	銷	192,824	1	發票日45天	註1	註1	29,030	1	
富聯科技(武漢)有限公司	富聯科技(濟源)有限公司	子公司	銷	7,765,730	91	月結90天	註1	註1	1,729,447	88	
富聯科技(武漢)有限公司	深圳市裕展精密科技有限公司	子公司	銷	415,466	5	發票日90天	註1	註1	-	-	
富聯科技(武漢)有限公司	富聯科技(蘭考)有限公司	子公司	銷	145,199	2	發票日90天	註1	註1	162,250	8	
富聯科技(武漢)有限公司	鴻富泰精密工業(太原)有限公司	關聯企業	進	363,722	14	發票日90天	註1	註1	-	-	
富聯科技(鶴壁)有限公司	富泰華精密電子(鄭州)有限公司	子公司	銷	1,328,549	14	發票日30天	註1	註1	437,384	16	
富聯科技(鶴壁)有限公司	富聯科技(濟源)有限公司	子公司	銷	1,229,430	13	月結90天	註1	註1	307,948	11	
富聯科技(鶴壁)有限公司	河南裕展精密科技有限公司	子公司	銷	2,666,657	29	月結90天	註1	註1	404,213	15	
富聯科技(鶴壁)有限公司	晉城富泰華精密電子有限公司	子公司	銷	874,212	9	月結90天	註1	註1	460,523	17	
富聯科技(鶴壁)有限公司	深圳市裕展精密科技有限公司	子公司	銷	380,201	4	月結90天	註1	註1	115,816	4	
富聯科技(鶴壁)有限公司	富聯科技(山西)有限公司	子公司	銷	310,594	3	月結90天	註1	註1	95,435	4	
富聯科技(鶴壁)有限公司	IPL INTERNATIONAL LIMITED	子公司	銷	1,191,240	13	月結90天	註1	註1	309,112	11	
富聯科技(鶴壁)有限公司	富聯科技(武漢)有限公司	子公司	銷	198,128	2	月結90天	註1	註1	55,231	2	
富聯科技(鶴壁)有限公司	富聯科技(蘭考)有限公司	子公司	銷	357,273	4	月結90天	註1	註1	233,592	9	

交易情形		交易條件與一般交易不同之情形及原因		應收(付)票據、帳款		估總應收(付)票據、帳款					
進(銷)貨之公司	交易對象名稱	關係	進(銷)貨	金額	估總進(銷)貨之比率	授信期間	單價	授信期間	餘額	估總應收(付)票據、帳款之比率	備註
富聯科技(鶴壁)有限公司	鴻富精密工業(太原)有限公司	關聯企業	銷貨	\$ 631,552	7	發票日90天	註1	註1	\$ 226,272	8	
深圳精匠云創科技有限公司	富泰華工業(深圳)有限公司	子公司	銷貨	166,949	-	發票日90天	註1	註1	35,129	5	
深圳精匠云創科技有限公司	富泰華精密電子(鄭州)有限公司	子公司	銷貨	149,578	-	月結90天	註1	註1	8,519	1	
深圳精匠云創科技有限公司	富聯科技(濟源)有限公司	子公司	銷貨	245,041	-	月結90天	註1	註1	6,230	1	
深圳精匠云創科技有限公司	河南裕展精密科技有限公司	子公司	銷貨	237,231	-	發票日30天	註1	註1	92,924	12	
深圳精匠云創科技有限公司	深圳市裕展精密科技有限公司	子公司	銷貨	452,893	-	月結90天	註1	註1	92,788	12	
深圳精匠云創科技有限公司	富聯科技(武漢)有限公司	子公司	銷貨	198,738	-	發票日60天	註1	註1	12,659	2	
深圳精匠云創科技有限公司	富聯科技(鶴壁)有限公司	子公司	銷貨	183,832	-	月結30天	註1	註1	90,672	12	
深圳精匠云創科技有限公司	富聯科技(蘭考)有限公司	子公司	銷貨	222,959	-	月結30天	註1	註1	11,394	1	
深圳精匠云創科技有限公司	鴻富精密工業(太原)有限公司	關聯企業	銷貨	148,128	-	發票日90天	註1	註1	31,729	4	
SHARP JUSDA LOGISTICS MALAYSIA SDN. BHD.	SHARP ELECTRONICS (MALAYSIA) SDN. BHD.	關聯企業	銷貨	246,669	77	月結30天	註1	註1	20,048	80	
夏普準時達物流(香港)有限公司	SHARP CORPORATION	關聯企業	銷貨	273,954	42	月結30天	註1	註1	-	-	
夏普準時達物流(香港)有限公司	SHARP HONG KONG LIMITED	關聯企業	銷貨	376,843	58	月結30天	註1	註1	-	-	
晉城三贏精密電子有限公司	三贏科技(深圳)有限公司	子公司	銷貨	6,528,429	79	月結90天	註1	註1	962,869	79	
晉城三贏精密電子有限公司	BEST EVER INDUSTRIES LTD.	子公司	銷貨	1,146,873	14	月結90天	註1	註1	147,219	12	
禾智創(香港)科技有限公司	鴻富精密工業(深圳)有限公司	子公司	銷貨	257,727	33	月結30天	註1	註1	117,965	76	
LIKOM DE MEXICO S.A DE C.V.	CLOUD NETWORK TECHNOLOGY SINGAPORE PTE. LTD.	子公司	銷貨	316,236	32	月結90天	註1	註1	13,766	100	
BELKIN INTERNATIONAL, INC.	LINKSYS HOLDINGS, INC.	關聯企業	銷貨	104,478	1	月結90天	註1	註1	-	-	
FINE TECH CORPORATION	SIMPLY SMART LIMITED	子公司	銷貨	117,229	32	發票日90天	註1	註1	4,866	4	
邦泰國際物流有限公司	準時達國際有限公司	子公司	銷貨	388,655	25	發票日60天	註1	註1	254,834	70	
FII USA INC.	INGRASYS TECHNOLOGY USA INC.	子公司	銷貨	270,116	-	月結90天	註1	註1	391,112	8	
新輝科技有限公司	BEST EVER INDUSTRIES LTD.	子公司	銷貨	287,083	100	月結30天	註1	註1	68,119	100	
昆山騰陽智能科技有限公司	富士康(昆山)電腦接插件有限公司	子公司	銷貨	139,634	59	月結90天	註1	註1	-	-	
FE HOLDINGS USA, INC.	FAST VICTOR LIMITED	子公司	銷貨	112,280	53	發票日10天	註1	註1	-	-	
富聯科技(蘭考)有限公司	富聯科技(濟源)有限公司	子公司	銷貨	701,491	7	月結90天	註1	註1	77,356	5	
富聯科技(蘭考)有限公司	河南裕展精密科技有限公司	子公司	銷貨	127,360	1	月結90天	註1	註1	2,069	-	
富聯科技(蘭考)有限公司	晉城富泰華精密電子有限公司	子公司	銷貨	112,322	1	月結90天	註1	註1	-	-	
富聯科技(蘭考)有限公司	蘭考富聯精密科技有限公司	子公司	銷貨	216,267	2	月結90天	註1	註1	70,293	4	
富聯科技(蘭考)有限公司	IPL INTERNATIONAL LIMITED	子公司	銷貨	8,233,804	87	月結90天	註1	註1	1,546,069	91	
富聯科技(蘭考)有限公司	富聯科技(鶴壁)有限公司	子公司	銷貨	112,054	1	月結90天	註1	註1	-	-	
ICSA, INC.	INGRASYS TECHNOLOGY USA INC.	子公司	銷貨	129,511	1	月結60天	註1	註1	3,574	100	
上海托普旺物流有限公司	深圳市富泰通國際物流有限公司	子公司	銷貨	182,354	5	月結30天	註1	註1	42,197	6	
深圳智造分工業互聯創新中心有限公司	深圳精匠云創科技有限公司	子公司	銷貨	131,848	-	月結90天	註1	註1	4,410	5	
富裕精密組件有限公司	CLOUD NETWORK TECHNOLOGY SINGAPORE PTE. LTD.	子公司	銷貨	28,440,126	100	月結60天	註1	註1	14,948,061	100	

交易情形		交易條件與一般交易不同之情形及原因		應收(付)票據、帳款		估總應收(付)票據、帳款					
進(銷)貨之公司	交易對象名稱	關係	進(銷)貨	金額	估總進(銷)貨之比率	授信期間	單價	授信期	餘額	之比率	備註
SHARP JUSDA LOGISTICS (GERMANY) GMBH	SHARP JUSDA LOGISTICS CORPORATION	子公司	銷 貨	\$ 125,766	25	月結30天	註1	\$	13,575	16	
SHARP JUSDA LOGISTICS (GERMANY) GMBH	SHARP DEVICES (EUROPE) GMBH	關聯企業	銷 貨	366,253	72	月結30天	註1		-	-	
準時達能源科技(舟山)有限公司	準時達能源科技(上海)有限公司	子公司	銷 貨	305,419	51	月結30天	註1		15,935	65	
SHARP JUSDA LOGISTICS CORPORATION(US)	SHARP ELECTRONICS CORPORATION	關聯企業	銷 貨	1,370,080	96	月結30天	註1		318,754	86	
衛陽市裕展精密科技有限公司	富泰華精密電子(鄭州)有限公司	子公司	銷 貨	264,014	9	月結90天	註1		17,605	3	
衛陽市裕展精密科技有限公司	河南裕展精密科技有限公司	子公司	銷 貨	1,000,117	36	月結90天	註1		171,566	27	
衛陽市裕展精密科技有限公司	晉城富泰華精密電子有限公司	子公司	銷 貨	112,172	4	發票日30天	註1		15,808	2	
衛陽市裕展精密科技有限公司	深圳市裕展精密科技有限公司	子公司	銷 貨	1,306,213	47	發票日60天	註1		380,410	60	
日本京之典科技有限公司	廣東京之映科技有限公司	關聯企業	銷 貨	182,866	100	預收	註1		-	-	
SHUNYUN TECHNOLOGY HOLDINGS LIMITED	SHUNSIN TECHNOLOGY (HA NOI, VIETNAM) LIMITED	子公司	銷 貨	403,443	21	月結30天	註1		805,406	63	
深圳市富聯凌雲光科技有限公司	富泰華精密電子(鄭州)有限公司	子公司	銷 貨	157,114	-	發票日30天	註1		89,304	16	
深圳市富聯凌雲光科技有限公司	深圳市裕展精密科技有限公司	子公司	銷 貨	119,116	-	發票日30天	註1		62,807	11	
深圳市富聯凌雲光科技有限公司	富聯科技(山西)有限公司	子公司	銷 貨	161,267	-	發票日30天	註1		177,582	32	
富鴻雲計算(天津)有限公司	鴻富錦精密電子(天津)有限公司	子公司	銷 貨	1,055,683	-	發票日30天	註1		779,836	6	
富鴻雲計算(天津)有限公司	PROFIT NEW LIMITED	子公司	銷 貨	2,701,008	-	發票日30天	註1		1,072,062	8	
訊雲電子科技(中山)有限公司	SHUNYUN TECHNOLOGY HOLDINGS LIMITED	子公司	銷 貨	199,182	96	月結60天	註1		45,132	85	
富聯科技(周口)有限公司	深圳市裕展精密科技有限公司	子公司	銷 貨	587,063	94	發票日30天	註1		535,432	98	
太原富馳科技有限公司	FAST VICTOR LIMITED	子公司	銷 貨	43,514,552	100	發票日30天	註1		20,301,333	100	
NSG TECHNOLOGY INC.	INGRASYS TECHNOLOGY USA INC.	子公司	銷 貨	196,451	4	月結30天	註1		8	-	
NSG TECHNOLOGY INC.	南寧富桂精密工業有限公司	子公司	銷 貨	165,317	3	月結30天	註1		8,676	4	
NSG TECHNOLOGY INC.	MEGA WELL LIMITED	子公司	銷 貨	264,748	5	月結30天	註1		27,966	11	
NSG TECHNOLOGY INC.	CLOUD NETWORK TECHNOLOGY USA INC.	子公司	銷 貨	3,940,300	81	月結30天	註1		182,801	75	
佛山普立華科技有限公司	鴻富精密工業(深圳)有限公司	子公司	銷 貨	258,682	11	發票日90天	註1		63,571	8	
佛山普立華科技有限公司	ECMMS PRECISION SINGAPORE PTE. LTD.	子公司	銷 貨	111,060	5	月結90天	註1		39,472	5	
佛山普立華科技有限公司	全億大科技(佛山)有限公司	關聯企業	銷 貨	408,206	18	月結90天	註1		193,003	26	
佛山普立華科技有限公司	廣宇科技股份有限公司	關聯企業	進 貨	192,146	9	驗收日90天	註1	(48,882)	(12)	
佛山普立華科技有限公司	台灣銳能科技股份有限公司	關聯企業	銷 貨	159,107	7	月結60天	註1		35,539	5	
FUHONG PRECISION COMPONENT (BAC GIANG) LIMITED	FOXCONN INTERCONNECT TECHNOLOGY LIMITED	子公司	銷 貨	1,558,547	4	月結60天	註1		482,264	5	
FUHONG PRECISION COMPONENT (BAC GIANG) LIMITED	CLOUD NETWORK TECHNOLOGY SINGAPORE PTE. LTD.	子公司	銷 貨	42,735,302	96	月結60天	註1		9,709,096	95	
越南準時達國際供應鏈管理有限公司	FIH (HONG KONG) LIMITED	子公司	銷 貨	343,610	17	發票日30天	註1		150,384	32	

交易情形		交易條件與一般交易不同之情形及原因				應收(付)票據、帳款		估總應收(付)票據、帳款之比率		備註
進(銷)貨之公司	交易對象名稱	關係	進(銷)貨	金額	估總進(銷)貨之比率	授信期間	單價	授信期	餘額	
越南準時達國際供應鏈管理有限公司	FUNING PRECISION COMPONENT CO., LTD.	子公司	銷 貨	\$ 588,667	29	發票日30天	註1	註1	\$ 76,795	16
越南準時達國際供應鏈管理有限公司	富裕精密組件有限公司	子公司	銷 貨	227,226	11	月結30天	註1	註1	79,187	17
越南準時達國際供應鏈管理有限公司	FUHONG PRECISION COMPONENT (BAC GIANG) LIMITED	子公司	銷 貨	396,031	19	發票日30天	註1	註1	59,413	13
越南準時達國際供應鏈管理有限公司	SHARP ELECTRONICS (VIETNAM) COMPANY LIMITED	關聯企業	銷 貨	131,518	6	發票日45天	註1	註1	23,478	5
FOXCONN MOEBG INDUSTRIA DE ELECTRONICOS LTDA.	FOXCONN BRASIL INDUSTRIA E COMERCIO LTDA.	子公司	銷 貨	2,564,328	29	月結30天	註1	註1	94,009	4
FOXCONN HON HAI TECHNOLOGY INDIA MEGA DEVELOPMENT	鴻富精密電子(鄭州)有限公司	子公司	銷 貨	278,154	1	月結30天	註1	註1	100,919	2
FOXCONN HON HAI TECHNOLOGY INDIA MEGA DEVELOPMENT	富士康精密電子(太原)有限公司	子公司	銷 貨	420,374	1	月結30天	註1	註1	53,776	1
COMPETITION TEAM TECHNOLOGY (VIETNAM) COMPANY LIMITED	SHARP MANUFACTURING CORPORATION (M) SDN. BHD.	關聯企業	進 貨	205,743	4	月結30天	註1	註1	(43,916)	(5)
FUKANG TECHNOLOGY COMPANY LIMITED	FIH (HONG KONG) LIMITED	子公司	銷 貨	995,488	96	發票日90天	註1	註1	905,958	95

註1：除無相關同類交易可循，其交易條件係由雙方協商決定外，其餘與一般交易條件相近。

註2：本公司銷售部分上開關係人原料再購回部份成品之交易，已依經濟實質消除其原料銷貨。

鴻海精密工業股份有限公司
應收關係人款項達新台幣一億元或實收資本額百分之二十以上
民國110年12月31日

單位：新台幣千元
(除特別註明者外)

附表八

帳列應收款項之公司	交易對象名稱	關係	應收關係人款項餘額		週轉率	逾期應收關係人款項		應收關係人款項		提列備抵呆帳金額
			金額	處理方式		金額	金額			
鴻海精密工業股份有限公司	FOXCONN (FAR EAST) LTD. 及所屬子公司	子公司	\$ 16,656,154	期後收款	4	\$ 8,379,542	期後收款	\$ 9,415,989	\$ -	
鴻海精密工業股份有限公司	FOXCONN (FAR EAST) LTD. 及所屬子公司	子公司	87,382,226 (表列其他應收款)(註)	期後收款		4,464,540	期後收款	40,169,364	-	
鴻海精密工業股份有限公司	鴻富錦精密電子(鄭州)有限公司	子公司	266,216,455 (表列其他應收款)(註)	期後收款		1,354,675	期後收款	133,300,320	-	
鴻海精密工業股份有限公司	富泰華工業(深圳)有限公司	子公司	138,918,716 (表列其他應收款)(註)	期後收款		8,517	期後收款	17,814,603	-	
鴻海精密工業股份有限公司	鴻富錦精密電子(成都)有限公司	子公司	156,300,860 (表列其他應收款)(註)	期後收款		15,116,422	期後收款	47,454,204	-	
鴻海精密工業股份有限公司	富士康精密電子(太原)有限公司	子公司	70,200,555 (表列其他應收款)(註)	期後收款		670,603	期後收款	30,491,890	-	
鴻海精密工業股份有限公司	河南富馳科技有限公司	子公司	121,890,654 (表列其他應收款)(註)	-		-	-	90,451,944	-	
鴻海精密工業股份有限公司	鴻富錦精密電子(鄭州)有限公司	子公司	107,415,764 (表列其他應收款)(註)	期後收款	2	38,033	期後收款	53,785,390	-	
鴻海精密工業股份有限公司	富泰華工業(深圳)有限公司	子公司	14,611,644	-	3	-	-	1,873,762	-	
鴻海精密工業股份有限公司	ECUMS PRECISION SINGAPORE PTE. LTD.	子公司	10,113,641	期後收款	2	4,607,367	期後收款	2,281,390	-	
鴻海精密工業股份有限公司	寧波群輝光電有限公司	其他關係人	711,185	-	4	-	-	393,265	267	
鴻海精密工業股份有限公司	群創光電股份有限公司	其他關係人	635,897	期後收款	4	523	期後收款	309,366	238	
鴻海精密工業股份有限公司	寧波群志光電有限公司	其他關係人	634,249	-	4	-	-	345,991	238	
鴻海精密工業股份有限公司	沈聖科技股份有限公司	關聯企業	434,861	-	3	-	-	324,867	163	
鴻海精密工業股份有限公司	SHARP CORPORATION	關聯企業	332,912	期後收款	14	11,900	期後收款	332,912	125	
鴻海精密工業股份有限公司	業成光電(無錫)有限公司	關聯企業	234,601	-	3	-	-	85,733	88	
鴻海精密工業股份有限公司	FOXCONN JAPAN CO., LTD.	子公司	232,600	-	4	-	-	143,323	-	
鴻海精密工業股份有限公司	FUHONG PRECISION COMPONENT (BAC GIANG) LIMITED	子公司	194,506	期後收款	4	1,063	期後收款	98,831	-	
鴻海精密工業股份有限公司	FUNNING PRECISION COMPONENT CO., LTD.	子公司	176,826	期後收款	10	8,649	期後收款	102,023	-	
鴻海精密工業股份有限公司	正崴精密工業股份有限公司	其他關係人	110,838	-	11	-	-	110,838	42	
鴻海精密工業股份有限公司	NANJING SHARP ELECTRONICS CO., LTD.	關聯企業	108,864	期後收款	5	4	期後收款	75,127	41	
訊芯電子科技(中山)有限公司	訊芯科技控股股份有限公司	子公司	284,584	-	1	-	-	-	-	
國基電子(上海)有限公司	CLOUD NETWORK TECHNOLOGY SINGAPORE PTE. LTD.	子公司	704,642	期後收款	9	129,049	期後收款	575,593	-	
國基電子(上海)有限公司	富裕精密組件有限公司	子公司	168,599	期後收款	1	23,388	期後收款	145,211	-	
鴻佰科技股份有限公司	INGRASYS TECHNOLOGY USA INC.	子公司	2,274,685	-	4	-	-	-	-	
鴻佰科技股份有限公司	FOXCONN TECHNOLOGY (INDIA) PRIVATE LIMITED	子公司	753,102	-	3	-	-	-	-	

帳列應收款項之公司	交易對象名稱	關係	應收關係人		逾期應收關係人款項		應收關係人款項 期後收回金額	提列備抵呆帳 金額
			款項餘額	週轉率	金額	處理方式		
鴻佰科技股份有限公司	FOXCONN TECHNOLOGY CZ S.R.O	子公司	\$	193,385	3	\$	-	-
鴻佰科技股份有限公司	鴻富錦精密電子(天津)有限公司	子公司		921,489	3		-	-
鴻佰科技股份有限公司	南寧富桂精密工業有限公司	子公司		335,912	4		-	-
鴻佰科技股份有限公司	INGRASYS (SINGAPORE) PTE. LTD.	子公司		15,207,622	2		-	-
鴻佰科技股份有限公司	INGRASYS TECHNOLOGY KOREA, INC.	子公司		157,481	4		-	-
鴻佰科技股份有限公司	深圳富聯富桂精密工業有限公司	子公司		687,992	10		-	-
鴻佰科技股份有限公司	CLOUD NETWORK TECHNOLOGY SINGAPORE PTE. LTD.	子公司		500,505	3		-	-
鴻佰科技股份有限公司	YUZHANG PRECISION TECHNOLOGY JAPAN CO., LTD.	子公司		240,848	8		-	-
鴻佰科技股份有限公司	CLOUD NETWORK TECHNOLOGY KFT.	子公司		128,537	8		-	-
INGRASYS TECHNOLOGY USA INC.	ECMMS PRECISION SINGAPORE PTE. LTD.	子公司		108,472	5		-	-
INGRASYS TECHNOLOGY USA INC.	INGRASYS (SINGAPORE) PTE. LTD.	子公司		632,269	6		-	-
INGRASYS TECHNOLOGY USA INC.	FIH USA INC.	子公司		154,292	5		-	-
沛轉科技股份有限公司	CLOUD NETWORK TECHNOLOGY SINGAPORE PTE. LTD.	子公司		108,693	1		108,693	-
鴻齡科技股份有限公司	鴻富錦精密電子(天津)有限公司	子公司		637,057	1		419,943	-
鴻齡科技股份有限公司	MEGA WELL LIMITED	子公司		312,206	2		312,082	-
富鴻網股份有限公司	亞太電信股份有限公司	子公司		113,446	1		-	-
深圳富泰宏精密工業有限公司	群邁通訊股份有限公司	子公司		286,659	5		130,143	-
深圳富泰宏精密工業有限公司	FIH (HONG KONG) LIMITED	子公司		20,531,679	5		4,441,685	-
深圳富泰宏精密工業有限公司	深圳市裕展精密科技有限公司	子公司		264,836	7		63,859	-
富智康精密組件(北京)有限公司	FIH (HONG KONG) LIMITED	子公司		120,132	5		-	-
富泰京精密電子(北京)有限公司	FIH (HONG KONG) LIMITED	子公司		113,687	5		1,224	-
富智康精密電子(廊坊)有限公司	深圳市裕展精密科技有限公司	子公司		203,738	3		203,738	-
FIH (HONG KONG) LIMITED	深圳富泰宏精密工業有限公司	子公司		5,305,942	-		-	-
FIH (HONG KONG) LIMITED	ENSKY TECHNOLOGY PTE. LTD	子公司		16,956,469	2		7,722,720	-
FIH (HONG KONG) LIMITED	SHARP CORPORATION	關聯企業		1,391,847	6		834,354	522
FIH (HONG KONG) LIMITED	煙台夏業電子有限公司	關聯企業		2,669,698	9		1,448,264	1,001
南寧富泰宏精密工業有限公司	MEGA WELL LIMITED	子公司		247,497	10		247,497	-
富泰京精密電子(煙台)有限公司	FIH (HONG KONG) LIMITED	子公司		2,653,373	7		1,937,688	-
衛陽富泰宏精密工業有限公司	FIH (HONG KONG) LIMITED	子公司		8,960,710	3		6,551	-
PRECISION TECHNOLOGY INVESTMENT PTE. LTD.	SIMPLY SMART LIMITED	子公司		164,254	1		164,254	-
鴻富錦精密工業(深圳)有限公司	富頂精密組件(深圳)有限公司	子公司		100,073	1		80,847	-
鴻富錦精密工業(深圳)有限公司	三贏科技(深圳)有限公司	子公司		201,042	-	112,528	期後收款	-
鴻富錦精密工業(深圳)有限公司	鴻富錦精密工業(武漢)有限公司	子公司		128,926	1	20,100	期後收款	-
鴻富錦精密工業(深圳)有限公司	FOXCONN IMAGE & PRINTING PRODUCT PTE. LTD.	子公司		2,880,537	-	15,874	期後收款	-
鴻富錦精密工業(深圳)有限公司	富泰華工業(深圳)有限公司	子公司		262,252	-	6,661	期後收款	-

帳列應收款項之公司	交易對象名稱	關係	應收關係人		逾期應收關係人款項		應收關係人款項		提列備抵呆帳金額	
			款項餘額	週轉率	金額	處理方式	期後收回金額	金額		
鴻富錦精密工業(深圳)有限公司	FALCON PRECISION TRADING PTE. LTD.	子公司	\$	776,674	1	\$	231,249	\$	499,272	\$
鴻富錦精密工業(深圳)有限公司	深圳市裕展精密科技有限公司	子公司		424,174	-		139,527		183,616	
鴻富錦精密工業(深圳)有限公司	深圳富聯富桂精密工業有限公司	子公司		247,241	1		3,746		230,290	
訊芯科技控股股份有限公司	SHUNYUN TECHNOLOGY HOLDINGS LIMITED	子公司		186,895	1		-		-	
富頂精密組件(深圳)有限公司	NEW BEYOND MAXIMUM INDUSTRIAL LIMITED	子公司		6,041,509	2		3,270		434,734	
富鼎電子科技(嘉善)有限公司	富准精密模具(嘉善)有限公司	子公司		131,086	1		-		88,742	
三藏科技(深圳)有限公司	BEST EVER INDUSTRIES LTD.	子公司		19,103,246	1		-		19,103,246	
富翔精密工業(昆山)有限公司	富鼎電子科技(嘉善)有限公司	子公司		584,968	-		-		74,964	
富士康(昆山)電腦接插件有限公司	NEW BEYOND MAXIMUM INDUSTRIAL LIMITED	子公司		3,084,384	4		-		67,436	
富士康電子工業發展(昆山)有限公司	富士康(昆山)電腦接插件有限公司	子公司		2,472,698	3		526		24,745	
HIGHTECH ELECTRONICS COMPONENTS INC.	COMPETITION TEAM IRELAND LIMITED	子公司		363,992	2		-		-	
鴻富泰精密電子(煙台)有限公司	鴻富錦精密電子(煙台)有限公司	子公司		5,948,905	1		-		5,815,463	
鴻富泰精密電子(煙台)有限公司	貴州富華達精密電子有限公司	子公司		199,586	-		199,586		199,586	
鴻富泰精密電子(煙台)有限公司	煙台夏業電子有限公司	關聯企業		318,233	1		442		213,853	119
ECMMS S. A. DE C. V.	CLOUD NETWORK TECHNOLOGY SINGAPORE PTE. LTD.	子公司		321,600	1		-		321,600	
FOXCONN CZ S. R. O.	FOXCONN TECHNOLOGY CZ S. R. O	子公司		125,875	7		-		-	
FOXCONN CZ S. R. O.	CLOUD NETWORK TECHNOLOGY SINGAPORE PTE. LTD.	子公司		448,892	5		-		-	
富晉精密工業(晉城)有限公司	FAST VICTOR LIMITED	子公司		146,345	3		-		146,345	
鴻淮精密模具(昆山)有限公司	富鼎電子科技(嘉善)有限公司	子公司		2,332,950	1		-		1,848,042	
鴻淮精密模具(昆山)有限公司	富翔精密工業(昆山)有限公司	子公司		580,376	1		-		330,213	
NWE TECHNOLOGY INC. -USA/CA	IPL INTERNATIONAL LIMITED	子公司		118,109	5		-		-	
FOXCONN ASSEMBLY LLC	CLOUD NETWORK TECHNOLOGY USA INC.	子公司		737,700	1		-		-	
深圳市富鴻杰科技服務有限公司	F.H (HONG KONG) LIMITED	子公司		119,310	1		98,891		62,867	
PCE PARAGON SOLUTIONS (MEXICO) S. A. DE C. V.	CLOUD NETWORK TECHNOLOGY SINGAPORE PTE. LTD.	子公司		127,285	3		-		127,285	
深圳市富泰通國際物流有限公司	富泰華工業(深圳)有限公司	子公司		108,519	-		-		43,997	
深圳市富泰通國際物流有限公司	鴻富錦精密電子(重慶)有限公司	子公司		114,697	1		-		83,427	
深圳市富泰通國際物流有限公司	鴻富錦精密電子(天津)有限公司	子公司		138,993	1		-		42,782	
深圳市富泰通國際物流有限公司	南寧富桂精密工業有限公司	子公司		119,724	1		-		61,473	
深圳市富泰通國際物流有限公司	深圳富聯富桂精密工業有限公司	子公司		108,092	-		-		45,002	
深圳市富泰通國際物流有限公司	上海印華國際貨運代理有限公司	子公司		333,125	-		-		-	
富譽電子科技(淮安)有限公司	NEW BEYOND MAXIMUM INDUSTRIAL LIMITED	子公司		5,485,368	2		-		462	
PCE PARAGON SOLUTIONS (USA) INC.	PROFIT NEW LIMITED	子公司		152,947	6		-		-	
FUNING PRECISION COMPONENT CO., LTD.	CLOUD NETWORK TECHNOLOGY SINGAPORE PTE. LTD.	子公司		13,608,683	4		-		-	

帳列應收款項之公司	交易對象名稱	關係	應收關係人		逾期應收關係人款項		應收關係人款項		提列備抵呆帳金額
			款項餘額	週轉率	金額	處理方式	期後收回金額	金額	
FOXCONN BAAI CALIFORNIA	ECMMS PRECISION SINGAPORE PTE. LTD.	子公司	\$	562,019	1	\$	-	477,028	\$
S. A. DE C. V.	TOP STEP ENTERPRISES LIMITED	子公司		461,570	1		-	43,326	-
鴻富錦精密工業(武漢)有限公司	雷聯科技(武漢)有限公司	子公司		229,830	-		-	98,355	-
鴻富錦精密工業(武漢)有限公司	鴻富泰精密電子(煙台)有限公司	子公司		173,470	-		-	98,595	-
鴻富錦精密電子(煙台)有限公司	鴻準精密工業股份有限公司	關聯企業		15,034,809	1		-	15,034,809	5,638
鴻富錦精密電子(煙台)有限公司	SHARP CORPORATION	關聯企業		238,279	1		-	238,279	89
TOP STEP ENTERPRISES LIMITED	鴻富錦精密工業(武漢)有限公司	子公司		198,471	1		-	117,482	-
FOXCONN TECHNOLOGY CZ S. R. O.	FOXCONN CZ S. R. O.	子公司		296,068	9		-	-	-
淮安市富利通貿易有限公司	惠州台捷電子有限公司	關聯企業		100,751	1	66	期後收款	3,163	38
PCE TECHNOLOGY DE JUAREZ S. A. DE C. V.	ECMMS PRECISION SINGAPORE PTE. LTD.	子公司		406,443	1		-	406,443	-
PCE TECHNOLOGY DE JUAREZ S. A. DE C. V.	CLOUD NETWORK TECHNOLOGY SINGAPORE PTE. LTD.	子公司		609,281	1		-	609,281	-
富泰華工業(深圳)有限公司	深圳富泰宏精密工業有限公司	子公司		131,508	-	2,024	期後收款	131,508	-
富泰華工業(深圳)有限公司	衡陽富泰宏精密工業有限公司	子公司		125,911	-	927	期後收款	125,911	-
富泰華工業(深圳)有限公司	CARSTON LTD.	子公司		1,925,900	-		-	1,925,900	-
富泰華工業(深圳)有限公司	鴻富錦精密工業(深圳)有限公司	子公司		189,676	1	75,050	期後收款	189,676	-
富泰華工業(深圳)有限公司	富頂精密組件(深圳)有限公司	子公司		132,311	1	3,935	期後收款	132,311	-
富泰華工業(深圳)有限公司	BEST LEAP ENTERPRISES LIMITED	子公司		14,277,621	-		-	-	-
富泰華工業(深圳)有限公司	FOXCONN IMAGE & PRINTING PRODUCT PTE. LTD.	子公司		166,858,777	1	37,213,361	期後收款	166,858,777	-
富泰華工業(深圳)有限公司	鴻富錦精密電子(成都)有限公司	子公司		436,939	2	298	期後收款	436,939	-
富泰華工業(深圳)有限公司	SIMPLY SMART LIMITED	子公司		20,540,213	1		-	20,540,213	-
富泰華工業(深圳)有限公司	深圳市裕展精密科技有限公司	子公司		616,890	-	146,072	期後收款	616,890	-
富泰華工業(深圳)有限公司	正達國際光電股份有限公司	關聯企業		147,391	3		-	147,391	55
鴻富錦精密電子(重慶)有限公司	FOXCONN IMAGE & PRINTING PRODUCT PTE. LTD.	子公司		392,487	2		-	392,487	-
鴻富錦精密電子(重慶)有限公司	雷駿精密電子(重慶)有限公司	子公司		3,108,736	1	1,459,124	期後收款	1,027,793	-
鴻富錦精密電子(重慶)有限公司	FUSING INTERNATIONAL INC.	子公司		3,447,377	1	694,544	期後收款	1,210,385	-
鴻富錦精密電子(重慶)有限公司	COMPETITION TEAM IRELAND LIMITED	子公司		5,667,398	1		-	3,114,277	-
鴻富錦精密電子(重慶)有限公司	群康科技(重慶)有限公司	子公司		101,928	-	101,928	期後收款	-	-
鴻富錦精密電子(重慶)有限公司	重慶環球精密電子有限公司	子公司		131,496	1		-	32,153	-
鴻富錦精密電子(重慶)有限公司	FOXCONN JAPAN CO., LIMITED	子公司		220,511	1		-	141,052	-
鴻富錦精密電子(重慶)有限公司	業成科技(成都)有限公司	關聯企業		194,101	1	24,194	期後收款	140,433	73
富士康精密電子(煙台)有限公司	雷泰京精密電子(煙台)有限公司	子公司		549,139	1	23,508	期後收款	302,273	-
富士康精密電子(煙台)有限公司	鴻富錦精密電子(煙台)有限公司	子公司		788,972	1	15,838	期後收款	411,191	-
富士康精密電子(煙台)有限公司	鴻準精密工業股份有限公司	關聯企業		131,142	1	15,974	期後收款	72,911	49
鴻富錦精密電子(天津)有限公司	鴻佰科技股份有限公司	子公司		161,666	5		-	-	-
鴻富錦精密電子(天津)有限公司	INGRASYS TECHNOLOGY USA INC.	子公司		108,212	3		-	-	-

帳列應收款項之公司	交易對象名稱	關係	應收關係人		逾期應收關係人款項		應收關係人款項		提列備抵呆帳金額
			款項餘額	週轉率	金額	處理方式	期後收回金額	金額	
鴻富精密電子(天津)有限公司	PROFIT NEW LIMITED	子公司	\$ 19,238,532	3	\$ -	-	\$ -	-	-
鴻富精密電子(天津)有限公司	INGRASYS (SINGAPORE) PTE. LTD.	子公司	4,971,867	3	-	-	-	-	-
鴻富精密電子(天津)有限公司	CLOUD NETWORK TECHNOLOGY SINGAPORE PTE. LTD.	子公司	552,121	3	-	-	-	-	-
鴻富精密電子(天津)有限公司	富鴻雲計算(天津)有限公司	子公司	9,013,643	4	-	-	-	-	-
鴻富精密電子(成都)有限公司	FALCON PRECISION TRADING PTE. LTD.	子公司	198,415,915	1	98,407,261	期後收款	80,484,606	-	-
富泰華精密電子(成都)有限公司	鴻富精密電子(成都)有限公司	子公司	296,308	1	37,414	期後收款	90,889	-	-
富鼎精密工業(鄭州)有限公司	FOXCONN INTERCONNECT TECHNOLOGY LIMITED	子公司	915,981	3	170	期後收款	21	-	-
富鼎精密工業(鄭州)有限公司	河南裕展精密科技有限公司	子公司	127,514	5	8	期後收款	5,734	-	-
煙台富華達精密電子有限公司	夏普科技(深圳)有限公司	關聯企業	105,772	1	2,679	期後收款	105,772	40	-
準時達國際供應鏈管理有限公司	鴻富精密電子(成都)有限公司	子公司	174,728	-	-	-	103,552	-	-
準時達國際供應鏈管理有限公司	準時達能源科技(上海)有限公司	子公司	137,616	-	-	-	11,205	-	-
準時達國際供應鏈管理有限公司	佛山群志光電有限公司	其他關係人	124,565	2	-	-	104,213	47	-
富聯統合電子(杭州)有限公司	富聯統合電子(海寧)有限公司	子公司	272,203	4	-	-	-	-	-
南寧富桂精密工業有限公司	MEGA WELL LIMITED	子公司	32,178,919	4	-	-	-	-	-
南寧富桂精密工業有限公司	富裕精密組件有限公司	子公司	350,906	7	-	-	-	-	-
富泰華精密電子(鄭州)有限公司	IPL INTERNATIONAL LIMITED	子公司	24,009,493	8	-	-	-	-	-
鴻富精密電子(鄭州)有限公司	富士康精密電子(太原)有限公司	子公司	2,745,932	1	248,232	期後收款	166,864	-	-
鴻富精密電子(鄭州)有限公司	河南裕展精密科技有限公司	子公司	342,916	-	-	-	97,339	-	-
鴻富精密電子(鄭州)有限公司	鴻富精密電子(鄭州)有限公司	子公司	117,513	2	-	-	17,798	-	-
鴻富精密電子(鄭州)有限公司	河南富馳科技有限公司	子公司	175,072	-	86,417	期後收款	97,208	-	-
鴻富精密電子(鄭州)有限公司	FOXCONN SINGAPORE PTE. LTD.	子公司	541,612,000	1	-	-	336,766,006	-	-
鴻富精密電子(鄭州)有限公司	FOXCONN BRASIL INDUSTRIA E COMERCIO LTDA.	子公司	2,345,439	-	226,752	期後收款	226,980	-	-
鴻富精密電子(鄭州)有限公司	FOXCONN HON HAI TECHNOLOGY INDIA MEGA DEVELOPMENT	子公司	1,967,481	1	786,953	期後收款	98	-	-
PROFIT NEW LIMITED	鴻佰科技股份有限公司	子公司	18,708,511	7	-	-	-	-	-
PROFIT NEW LIMITED	鴻富精密電子(天津)有限公司	子公司	1,827,879	1	-	-	-	-	-
PROFIT NEW LIMITED	INGRASYS (SINGAPORE) PTE. LTD.	子公司	126,829	6	-	-	-	-	-
PROFIT NEW LIMITED	深圳富聯富桂精密工業有限公司	子公司	15,627,098	1	-	-	-	-	-
PROFIT NEW LIMITED	CLOUD NETWORK TECHNOLOGY SINGAPORE PTE. LTD.	子公司	15,288,081	5	-	-	-	-	-
MEGA WELL LIMITED	CLOUD NETWORK TECHNOLOGY SINGAPORE PTE. LTD.	子公司	67,515,430	8	-	-	-	-	-
FAST VICTOR LIMITED	BEST BEHAVIOUR HOLDINGS LIMITED	子公司	6,647,352	1	-	-	-	-	-
FAST VICTOR LIMITED	BEST BEHAVIOUR LIMITED	子公司	2,352,800	-	-	-	-	-	-
FAST VICTOR LIMITED	富士康精密電子(太原)有限公司	子公司	17,299,010	1	-	-	14,156,117	-	-
FAST VICTOR LIMITED	鴻富精密工業(太原)有限公司	關聯企業	3,293,973	1	-	-	3,293,973	1,235	-
COMPETITION TEAM IRELAND LIMITED	FOXCONN EUROPEAN MANUFACTURING SERVICES S. R. O.	子公司	551,991	1	189,327	期後收款	432,437	-	-

帳列應收款項之公司	交易對象名稱	關係	應收關係人			逾期應收關係人款項		應收關係人款項		提列備抵呆帳金額
			款項餘額	週轉率	金額	處理方式		期後收回金額	金額	
						金額	期後收款			
COMPETITION TEAM IRELAND LIMITED	鴻富錦精密電子(重慶)有限公司	子公司	\$	276,621	6	\$	254,330	\$	276,614	\$
COMPETITION TEAM IRELAND LIMITED	FUSING INTERNATIONAL INC.	子公司		291,093	-		156,979		-	-
COMPETITION TEAM IRELAND LIMITED	重慶瑞鎮精密電子有限公司	子公司		2,285,290	1		-		2,156,396	-
富士康精密電子(太原)有限公司	FAST VICTOR LIMITED	子公司		71,713,591	1		-		39,823,914	-
富士康精密電子(太原)有限公司	太原富馳科技有限公司	子公司		408,958	-		-		1,117	-
富士康精密電子(太原)有限公司	FOXCONN BRASIL INDUSTRIA E COMERCIO LTDA.	子公司		4,081,847	1		-		979,102	-
SIMPLY SMART LIMITED	FIH (HONG KONG) LIMITED	子公司		162,223	1		-		-	-
SIMPLY SMART LIMITED	富泰華工業(深圳)有限公司	子公司		17,311,557	1		-		9,845,086	-
SCIENTIFIC-ATLANTA DE MEXICO S. DE R. L. DE C. V.	CLOUD NETWORK TECHNOLOGY SINGAPORE PTE. LTD.	子公司		290,685	8		-		290,685	-
富聯科技(濟源)有限公司	富泰華精密電子(鄭州)有限公司	子公司		300,762	-		-		-	-
富聯科技(濟源)有限公司	IPL INTERNATIONAL LIMITED	子公司		16,178,393	-		4,159,201		-	-
富聯科技(濟源)有限公司	富聯科技(蘭考)有限公司	子公司		133,843	2		-		-	-
鴻富錦精密工業(衛陽)有限公司	FIH (HONG KONG) LIMITED	子公司		313,072	-		21,011		122,842	-
鴻富錦精密工業(衛陽)有限公司	衛陽市裕展精密科技有限公司	子公司		112,905	-		-		102,178	-
FOXCONN INTERCONNECT TECHNOLOGY LIMITED	富頂精密組件(深圳)有限公司	子公司		532,057	3		128		45,031	-
FOXCONN INTERCONNECT TECHNOLOGY LIMITED	富士康(昆山)電腦接插件有限公司	子公司		616,558	3		7		7,331	-
FOXCONN INTERCONNECT TECHNOLOGY LIMITED	富譽電子科技(淮安)有限公司	子公司		197,687	4		26		30,427	-
FOXCONN INTERCONNECT TECHNOLOGY LIMITED	鴻富錦精密工業(武漢)有限公司	子公司		380,537	6		-		20,143	-
FOXCONN INTERCONNECT TECHNOLOGY LIMITED	淮安市富利通貿易有限公司	子公司		300,463	7		109		80,931	-
FOXCONN INTERCONNECT TECHNOLOGY LIMITED	富泰華工業(深圳)有限公司	子公司		120,684	2		-		30,475	-
FOXCONN INTERCONNECT TECHNOLOGY LIMITED	鴻富錦精密電子(天津)有限公司	子公司		253,843	4		-		10,923	-
FOXCONN INTERCONNECT TECHNOLOGY LIMITED	FOXCONN INTERCONNECT TECHNOLOGY SINGAPORE PTE. LTD.	子公司		505,731	3		52		33,982	-
FOXCONN INTERCONNECT TECHNOLOGY LIMITED	FIT ELECTRONICS, INC.	子公司		1,172,899	4		809		110,214	-
FOXCONN INTERCONNECT TECHNOLOGY LIMITED	NEW WING INTERCONNECT TECHNOLOGY (BAC GIANG) LIMITED	子公司		2,004,825	4		17		24,451	-
FOXCONN INTERCONNECT TECHNOLOGY LIMITED	河南富馳科技有限公司	子公司		160,045	3		-		4,938	-
FOXCONN INTERCONNECT TECHNOLOGY LIMITED	CLOUD NETWORK TECHNOLOGY SINGAPORE PTE. LTD.	子公司		152,270	5		14		1,343	-
FOXCONN INTERCONNECT TECHNOLOGY LIMITED	BELKIN INTERNATIONAL, INC.	子公司		3,332,152	2		1,321		453,124	-
FOXCONN INTERCONNECT TECHNOLOGY LIMITED	FOXCONN BRASIL INDUSTRIA E COMERCIO LTDA.	子公司		101,750	5		-		2,412	-

帳列應收款項之公司	交易對象名稱	關係	應收關係人		逾期應收關係人款項		應收關係人款項		提列備抵呆帳金額
			款項餘額	週轉率	金額	處理方式	期後收回金額	金額	
FOXCONN INTERCONNECT TECHNOLOGY LIMITED	廣宇科技股份有限公司	關聯企業	\$ 422,662	3	\$ 40	期後收款	\$ 3,185	\$ 158	
FOXCONN INTERCONNECT TECHNOLOGY LIMITED	台捷電子股份有限公司	關聯企業	309,774	3	91	期後收款	35,626	116	
FOXCONN INTERCONNECT TECHNOLOGY LIMITED	新海洋精密組件(江西)有限公司	關聯企業	127,357	4	2	期後收款	36,135	48	
FOXCONN INTERCONNECT TECHNOLOGY LIMITED	鵬鼎控股(深圳)股份有限公司	關聯企業	517,228	4	-	-	315	194	
FOXCONN INTERCONNECT TECHNOLOGY LIMITED	宏致勝精密電子(秦皇島)有限公司	關聯企業	257,862	4	-	-	31,363	97	
FOXCONN INTERCONNECT TECHNOLOGY LIMITED	正崧精密工業股份有限公司	其他關係人	245,340	9	-	-	2,063	92	
SCIENBZIP CONSULTING INC.	鴻穎創新有限公司	子公司	112,782	1	-	-	48,400	-	
準時達國際有限公司	COMPETITION TEAM IRELAND LIMITED	子公司	315,474	1	-	-	281,998	-	
準時達國際有限公司	SHARP JUSDA LOGISTICS CORPORATION	子公司	1,642,403	1	-	-	752,076	-	
準時達國際有限公司	CLOUD NETWORK TECHNOLOGY SINGAPORE PTE. LTD.	子公司	463,053	1	-	-	239,573	-	
準時達國際有限公司	JUSDA SUPPLY CHAIN MANAGEMENT CORPORATION	子公司	281,461	-	-	-	-	-	
準時達國際有限公司	香港歐新國際貨運代理有限公司	子公司	576,550	-	-	-	164,121	-	
準時達國際有限公司	群創光電股份有限公司	其他關係人	163,650	2	-	-	150,449	61	
準時達國際有限公司	INVOLDX USA INC.	其他關係人	187,182	1	-	-	187,182	70	
重慶環錫精密電子有限公司	鴻富錦精密電子(重慶)有限公司	子公司	1,937,477	2	-	-	1,937,477	-	
昆山富成科精密電子有限公司	富譽電子科技(淮安)有限公司	子公司	115,390	1	-	-	51,511	-	
鴻富准精密工業(深圳)有限公司	深圳市裕展精密科技有限公司	子公司	160,990	-	60,564	期後收款	9,208	-	
ECMMS PRECISION SINGAPORE PTE. LTD.	COMPETITION TEAM TECHNOLOGY USA INC.	子公司	9,999,483	1	-	-	9,172,386	-	
ECMMS PRECISION SINGAPORE PTE. LTD.	CLOUD NETWORK TECHNOLOGY SINGAPORE PTE. LTD.	子公司	2,831,481	1	665,285	期後收款	1,242,542	-	
ECMMS PRECISION SINGAPORE PTE. LTD.	SHARP CORPORATION MEXICO, S. A. DE C. V.	關聯企業	224,057	1	10,467	期後收款	22,356	84	
ECMMS PRECISION SINGAPORE PTE. LTD.	SHARP ELECTRONICS CORPORATION	關聯企業	134,943	1	7,394	期後收款	134,943	51	
晉城鴻刃科技有限公司	深圳精匠云創科技有限公司	子公司	301,480	6	40,222	期後收款	-	-	
NEW WING INTERCONNECT TECHNOLOGY (BAC GIANG) LIMITED	FOXCONN INTERCONNECT TECHNOLOGY LIMITED	子公司	9,791,375	4	-	-	351,563	-	
INGRASYS (SINGAPORE) PTE. LTD.	鴻佰科技股份有限公司	子公司	874,315	8	-	-	-	-	
INGRASYS (SINGAPORE) PTE. LTD.	INGRASYS TECHNOLOGY USA INC.	子公司	17,153,039	4	-	-	-	-	
INGRASYS (SINGAPORE) PTE. LTD.	FOXCONN TECHNOLOGY (INDIA) PRIVATE LIMITED	子公司	1,667,500	5	-	-	-	-	
INGRASYS (SINGAPORE) PTE. LTD.	FOXCONN TECHNOLOGY CZ S. R. O	子公司	112,452	2	-	-	-	-	
INGRASYS (SINGAPORE) PTE. LTD.	INGRASYS TECHNOLOGY KOREA, INC.	子公司	1,825,466	2	-	-	-	-	

帳列應收款項之公司	交易對象名稱	關係	應收關係人		逾期應收關係人款項		應收關係人款項		提列備抵呆帳金額
			款項餘額	週轉率	金額	處理方式	期後收回金額	金額	
INGRASYS (SINGAPORE) PTE. LTD.	CLOUD NETWORK TECHNOLOGY SINGAPORE PTE. LTD.	子公司	\$ 541,914	1	\$ -	-	-	\$ -	-
INGRASYS (SINGAPORE) PTE. LTD.	YUZHANG PRECISION TECHNOLOGY JAPAN CO., LTD.	子公司	1,963,288	1	-	-	-	-	-
INGRASYS (SINGAPORE) PTE. LTD.	CLOUD NETWORK TECHNOLOGY KFT.	子公司	598,357	7	-	-	-	-	-
INGRASYS (SINGAPORE) PTE. LTD.	FOXCONN BRASIL INDUSTRIA E COMERCIO LTDA.	子公司	745,698	1	-	-	-	-	-
FALCON PRECISION TRADING PTE. LTD.	鴻富錦精密電子(成都)有限公司	子公司	2,759,659	-	-	-	-	-	-
FOXCONN OE TECHNOLOGIES SINGAPORE PTE. LTD.	FOXCONN OE TECHNOLOGIES INC.	子公司	171,405	4	-	-	-	1,363	-
鴻富錦精密電子(貴陽)有限公司	CLOUD NETWORK TECHNOLOGY SINGAPORE PTE. LTD.	子公司	951,213	-	-	-	-	-	-
河南裕展精密科技有限公司	富泰華精密電子(鄭州)有限公司	子公司	267,636	3	-	-	-	-	-
河南裕展精密科技有限公司	鴻富錦精密電子(鄭州)有限公司	子公司	310,885	2	-	-	-	-	-
河南裕展精密科技有限公司	晉城富泰華精密電子有限公司	子公司	112,070	2	1,903	-	-	-	-
河南裕展精密科技有限公司	深圳市裕展精密科技有限公司	子公司	659,531	2	-	-	-	-	-
河南裕展精密科技有限公司	CLOUD NETWORK TECHNOLOGY (SAMOA) LIMITED	子公司	2,548,970	3	1,121,204	-	-	-	-
河南裕展精密科技有限公司	IPL INTERNATIONAL LIMITED	子公司	30,808,102	3	22,086,997	-	-	-	-
晉城富泰華精密電子有限公司	富泰華精密電子(鄭州)有限公司	子公司	366,056	2	265,688	-	-	-	-
晉城富泰華精密電子有限公司	富聯科技(濟源)有限公司	子公司	232,798	4	224,030	-	-	-	-
晉城富泰華精密電子有限公司	河南裕展精密科技有限公司	子公司	282,306	4	201,225	-	-	-	-
晉城富泰華精密電子有限公司	深圳市裕展精密科技有限公司	子公司	374,728	3	195,604	-	-	-	-
晉城富泰華精密電子有限公司	富聯科技(山西)有限公司	子公司	386,700	2	274,823	-	-	-	-
晉城富泰華精密電子有限公司	IPL INTERNATIONAL LIMITED	子公司	16,392,743	3	6,017,084	-	-	-	-
晉城富泰華精密電子有限公司	富聯科技(武漢)有限公司	子公司	181,123	2	181,010	-	-	-	-
晉城富泰華精密電子有限公司	富聯科技(蘭考)有限公司	子公司	250,644	4	202,739	-	-	-	-
蘭考富精密電子有限公司	河南裕展精密科技有限公司	子公司	102,015	1	-	-	-	83,621	-
蘭考富精密電子有限公司	深圳市裕展精密科技有限公司	子公司	134,500	1	-	-	-	62,541	-
蘭考富精密電子有限公司	富聯科技(蘭考)有限公司	子公司	288,134	2	-	-	-	248,430	-
蘭考富精密電子有限公司	FOXCONN SINGAPORE PTE. LTD.	子公司	1,062,740	1	-	-	-	-	-
深圳市裕展精密科技有限公司	深圳富泰宏精密工業有限公司	子公司	1,030,069	2	-	-	-	-	-
深圳市裕展精密科技有限公司	富泰華精密電子(鄭州)有限公司	子公司	1,009,207	2	-	-	-	-	-
深圳市裕展精密科技有限公司	富聯科技(濟源)有限公司	子公司	777,708	7	-	-	-	-	-
深圳市裕展精密科技有限公司	河南裕展精密科技有限公司	子公司	1,632,982	6	-	-	-	-	-
深圳市裕展精密科技有限公司	晉城富泰華精密電子有限公司	子公司	910,982	10	-	-	-	-	-
深圳市裕展精密科技有限公司	CLOUD NETWORK TECHNOLOGY (SAMOA) LIMITED	子公司	38,482,037	6	-	-	-	-	-
深圳市裕展精密科技有限公司	富聯科技(山西)有限公司	子公司	844,765	3	-	-	-	-	-
深圳市裕展精密科技有限公司	IPL INTERNATIONAL LIMITED	子公司	58,702,835	8	-	-	-	-	-
深圳市裕展精密科技有限公司	富聯科技(武漢)有限公司	子公司	172,608	7	-	-	-	-	-

帳列應收款項之公司	交易對象名稱	關係	應收關係人		逾期應收關係人款項		應收關係人款項		提列備抵呆帳金額
			款項餘額	週轉率	金額	處理方式	金額	金額	
深圳市裕展精密科技有限公司	富聯科技(蘭考)有限公司	子公司	\$ 534,123	8	\$ -	-	\$ -	-	-
深圳市裕展精密科技有限公司	衡陽市裕展精密科技有限公司	子公司	426,790	8	-	-	-	-	-
深圳市裕展精密科技有限公司	富聯科技(周口)有限公司	子公司	177,808	5	-	-	-	-	-
富准精密模具(嘉善)有限公司	富鼎電子科技(嘉善)有限公司	子公司	299,612	1	299,612	期後收款	-	-	-
湖南準時達供應管理有限公司	準時達國際供應管理有限公司	子公司	129,895	1	-	-	78,309	-	-
SHARP JUSDA LOGISTICS CORPORATION	SHARP JUSDA LOGISTICS CORPORATION(US)	子公司	693,094	1	-	-	344,660	-	-
SHARP JUSDA LOGISTICS CORPORATION	SHARP CORPORATION	關聯企業	857,810	2	-	-	857,810	-	322
SHARP JUSDA LOGISTICS CORPORATION	SHARP MARKETING JAPAN CORPORATION	關聯企業	262,614	2	-	-	262,614	-	98
河南富馳科技有限公司	富泰華工業(深圳)有限公司	子公司	1,131,913	-	-	-	1,131,913	-	-
河南富馳科技有限公司	鴻富錦精密電子(鄭州)有限公司	子公司	139,986,342	2	9,149,535	期後收款	39,932,784	-	-
河南富馳科技有限公司	富士康精密電子(太原)有限公司	子公司	2,126,776	4	716,178	期後收款	1,664,516	-	-
深圳富聯富桂精密工業有限公司	鴻佰科技股份有限公司	子公司	211,254	2	39,818	期後收款	-	-	-
深圳富聯富桂精密工業有限公司	鴻富錦精密電子(天津)有限公司	子公司	165,410	1	36,728	期後收款	-	-	-
深圳富聯富桂精密工業有限公司	南寧富桂精密工業有限公司	子公司	960,705	3	-	-	-	-	-
深圳富聯富桂精密工業有限公司	PROFIT NEW LIMITED	子公司	19,869,543	3	18,572	期後收款	-	-	-
深圳富聯富桂精密工業有限公司	MEGA WELL LIMITED	子公司	33,851,938	3	-	-	-	-	-
CLOUD NETWORK TECHNOLOGY SINGAPORE PTE. LTD.	INGRASYS TECHNOLOGY USA INC.	子公司	3,749,129	4	-	-	-	-	-
CLOUD NETWORK TECHNOLOGY SINGAPORE PTE. LTD.	FOXCONN CZ S. R. O.	子公司	9,694,646	1	-	-	-	-	-
CLOUD NETWORK TECHNOLOGY SINGAPORE PTE. LTD.	FUNING PRECISION COMPONENT CO., LTD.	子公司	5,036,751	3	-	-	-	-	-
CLOUD NETWORK TECHNOLOGY SINGAPORE PTE. LTD.	FOXCONN TECHNOLOGY (INDIA) PRIVATE LIMITED	子公司	387,552	1	-	-	-	-	-
CLOUD NETWORK TECHNOLOGY SINGAPORE PTE. LTD.	鴻富錦精密電子(天津)有限公司	子公司	6,404,441	1	-	-	-	-	-
CLOUD NETWORK TECHNOLOGY SINGAPORE PTE. LTD.	南寧富桂精密工業有限公司	子公司	1,883,810	4	-	-	-	-	-
CLOUD NETWORK TECHNOLOGY SINGAPORE PTE. LTD.	PROFIT NEW LIMITED	子公司	149,524	-	-	-	-	-	-
CLOUD NETWORK TECHNOLOGY SINGAPORE PTE. LTD.	MEGA WELL LIMITED	子公司	411,264	-	-	-	-	-	-
CLOUD NETWORK TECHNOLOGY SINGAPORE PTE. LTD.	INGRASYS (SINGAPORE) PTE. LTD.	子公司	715,988	-	-	-	-	-	-
CLOUD NETWORK TECHNOLOGY SINGAPORE PTE. LTD.	鴻富錦精密電子(貴陽)有限公司	子公司	412,345	2	-	-	-	-	-
CLOUD NETWORK TECHNOLOGY SINGAPORE PTE. LTD.	深圳富聯富桂精密工業有限公司	子公司	1,294,752	5	-	-	-	-	-
CLOUD NETWORK TECHNOLOGY SINGAPORE PTE. LTD.	CLOUD NETWORK TECHNOLOGY USA INC.	子公司	35,008,886	1	-	-	-	-	-
CLOUD NETWORK TECHNOLOGY SINGAPORE PTE. LTD.	IPL INTERNATIONAL LIMITED	子公司	370,395	7	-	-	-	-	-

帳列應收款項之公司	交易對象名稱	關係	應收關係人		逾期應收關係人款項		應收關係人款項		應收關係人款項 期後收回金額	提列備抵呆帳 金額
			款項餘額	週轉率	金額	處理方式	金額			
CLOUD NETWORK TECHNOLOGY SINGAPORE PTE. LTD.	FIH USA INC.	子公司	\$	172,897	1	\$	-	-	\$	-
CLOUD NETWORK TECHNOLOGY SINGAPORE PTE. LTD.	富裕精密組件有限公司	子公司		15,529,233	2		-	-		-
CLOUD NETWORK TECHNOLOGY SINGAPORE PTE. LTD.	富鴻雲計算(天津)有限公司	子公司		2,257,877	2		-	-		-
CLOUD NETWORK TECHNOLOGY SINGAPORE PTE. LTD.	FUHONG PRECISION COMPONENT (BAC GIANG) LIMITED	子公司		5,183,409	4		-	-		-
CLOUD NETWORK TECHNOLOGY SINGAPORE PTE. LTD.	FOXCONN MOEBG INDUSTRIA DE ELETRONICOS LTDA.	子公司		273,426	2		-	-		-
CLOUD NETWORK TECHNOLOGY SINGAPORE PTE. LTD.	SHARP CORPORATION	關聯企業		150,067	3		-	-		56
CLOUD NETWORK TECHNOLOGY RFT.	INGRASYS (SINGAPORE) PTE. LTD.	子公司		387,762	8		-	-		-
CLOUD NETWORK TECHNOLOGY (SAMOA) LIMITED	FOXCONN PRECISION INTERNATIONAL LIMITED	子公司		40,961,684	6		-	-		-
富聯科技(山西)有限公司	富聯科技(濟源)有限公司	子公司		140,434	3		-	-		-
富聯科技(山西)有限公司	晉城富泰華精密電子有限公司	子公司		7,095,382	2		-	-		-
富聯科技(山西)有限公司	深圳市裕展精密科技有限公司	子公司		170,577	2		-	-		-
富聯科技(山西)有限公司	IPL INTERNATIONAL LIMITED	子公司		1,757,837	4		-	-		-
富聯科技(山西)有限公司	富聯科技(武漢)有限公司	子公司		594,749	3		-	-		-
富聯科技(山西)有限公司	富聯科技(蘭考)有限公司	子公司		970,015	3		-	-		-
富聯科技(山西)有限公司	鴻富晉精密工業(太原)有限公司	關聯企業		514,598	-		-	-		193
CLOUD NETWORK TECHNOLOGY USA INC.	南寧富桂精密工業有限公司	子公司		775,393	-		-	-		-
CLOUD NETWORK TECHNOLOGY USA INC.	CLOUD NETWORK TECHNOLOGY SINGAPORE PTE. LTD.	子公司		2,215,252	-		-	-		-
IPL INTERNATIONAL LIMITED	富聯科技(濟源)有限公司	子公司		214,639	7		-	-		-
IPL INTERNATIONAL LIMITED	晉城富泰華精密電子有限公司	子公司		310,630	6		-	-		-
IPL INTERNATIONAL LIMITED	FOXCONN PRECISION INTERNATIONAL LIMITED	子公司		81,810,980	3		-	-		-
IPL INTERNATIONAL LIMITED	深圳市裕展精密科技有限公司	子公司		317,649	10		-	-		-
IPL INTERNATIONAL LIMITED	富聯科技(山西)有限公司	子公司		306,792	9		-	-		-
JUSDA SUPPLY CHAIN MANAGEMENT CORPORATION	準時達國際有限公司	子公司		287,678	-		-	-		-
富聖光電科技(昆山)有限公司	FOXCONN INTERCONNECT TECHNOLOGY LIMITED	子公司		300,475	4		-	-	2,463	-
鴻富成精密電子(成都)有限公司	FALCON PRECISION TRADING PTE. LTD.	子公司		32,741,325	1		390,668	期後收款	20,395,488	-
FORTUNE BAY TECHNOLOGY PTE LTD.	鴻佰科技股份有限公司	子公司		289,361	2		-	-		-
FORTUNE BAY TECHNOLOGY PTE LTD.	FIH (HONG KONG) LIMITED	子公司		556,134	1		-	-		-
FORTUNE BAY TECHNOLOGY PTE LTD.	BHARAT FIH PRIVATE LIMITED	子公司		158,055	1		-	-		-
FORTUNE BAY TECHNOLOGY PTE LTD.	三贏科技(深圳)有限公司	子公司		212,633	1		-	-		-
FORTUNE BAY TECHNOLOGY PTE LTD.	富泰華工業(深圳)有限公司	子公司		296,056	1		-	-		-

帳列應收款項之公司	交易對象名稱	關係	應收關係人		逾期應收關係人款項		應收關係人款項		提列備抵呆帳金額
			款項餘額	週轉率	金額	處理方式	期後收回金額	金額	
FORTUNE BAY TECHNOLOGY PTE LTD.	鴻富錦精密電子(天津)有限公司	子公司	\$ 223,733	3	\$ -	-	-	\$ -	-
FORTUNE BAY TECHNOLOGY PTE LTD.	鴻富錦精密電子(成都)有限公司	子公司	849,319	2	-	-	-	-	-
FORTUNE BAY TECHNOLOGY PTE LTD.	南寧富桂精密工業有限公司	子公司	267,633	1	-	-	-	-	-
FORTUNE BAY TECHNOLOGY PTE LTD.	河南富馳科技有限公司	子公司	1,007,082	3	-	-	-	-	-
FORTUNE BAY TECHNOLOGY PTE LTD.	深圳富聯富桂精密工業有限公司	子公司	129,582	2	-	-	-	-	-
FORTUNE BAY TECHNOLOGY PTE LTD.	CLOUD NETWORK TECHNOLOGY SINGAPORE PTE. LTD.	子公司	390,376	2	-	-	-	-	-
FORTUNE BAY TECHNOLOGY PTE LTD.	太原富馳科技有限公司	子公司	220,648	2	-	-	-	-	-
富聯科技(武漢)有限公司	富聯科技(濟源)有限公司	子公司	1,729,447	2	662,402	期後收款	-	-	-
富聯科技(武漢)有限公司	IPL INTERNATIONAL LIMITED	子公司	2,194,348	1	-	-	-	-	-
富聯科技(武漢)有限公司	富聯科技(蘭考)有限公司	子公司	162,250	1	-	-	-	-	-
富聯科技(鶴壁)有限公司	富泰華精密電子(鄭州)有限公司	子公司	437,384	3	-	-	-	-	-
富聯科技(鶴壁)有限公司	富聯科技(濟源)有限公司	子公司	307,948	3	152,290	期後收款	-	-	-
富聯科技(鶴壁)有限公司	河南裕展精密科技有限公司	子公司	404,213	6	7,346	期後收款	-	-	-
富聯科技(鶴壁)有限公司	晉城富泰華精密電子有限公司	子公司	460,523	2	351,051	期後收款	-	-	-
富聯科技(鶴壁)有限公司	深圳市裕展精密科技有限公司	子公司	115,816	3	31,037	期後收款	-	-	-
富聯科技(鶴壁)有限公司	IPL INTERNATIONAL LIMITED	子公司	309,112	2	161,929	期後收款	-	-	-
富聯科技(鶴壁)有限公司	富聯科技(蘭考)有限公司	子公司	233,592	2	67,597	期後收款	-	-	-
富聯科技(鶴壁)有限公司	鴻富晉精密工業(太原)有限公司	關聯企業	226,272	3	-	-	-	-	85
晉城三贏精密電子有限公司	三贏科技(深圳)有限公司	子公司	962,869	3	-	-	-	958,346	-
晉城三贏精密電子有限公司	BEST EVER INDUSTRIES LTD.	子公司	147,219	1	-	-	-	23,091	-
禾智創(香港)科技有限公司	鴻富錦精密工業(深圳)有限公司	子公司	117,965	1	-	-	-	-	-
準時達能源科技(上海)有限公司	準時達能源科技(舟山)有限公司	子公司	158,054	-	-	-	-	486	-
邦泰國際物流有限公司	準時達國際有限公司	子公司	254,834	-	-	-	-	94,116	-
FII USA INC.	INGRASYS TECHNOLOGY USA INC.	子公司	391,112	5	-	-	-	-	-
富裕精密組件有限公司	IPL INTERNATIONAL LIMITED	子公司	1,546,069	-	-	-	-	-	-
	CLOUD NETWORK TECHNOLOGY SINGAPORE PTE. LTD.	子公司	14,948,061	1	-	-	-	-	-
SHARP JUSDA LOGISTICS CORPORATION(US)	SHARP ELECTRONICS CORPORATION	關聯企業	318,754	2	-	-	-	-	120
衡陽市裕展精密科技有限公司	河南裕展精密科技有限公司	子公司	171,566	5	1,367	期後收款	-	-	-
衡陽市裕展精密科技有限公司	深圳市裕展精密科技有限公司	子公司	380,410	4	116,566	期後收款	-	-	-
SHUNYUN TECHNOLOGY HOLDINGS LIMITED	SHUNSIN TECHNOLOGY (HA NOI, VIETNAM) LIMITED	子公司	805,406	-	-	-	-	167,553	-
深圳市富聯凌雲光科技有限公司	富聯科技(濟源)有限公司	子公司	105,634	7	-	-	-	-	-
深圳市富聯凌雲光科技有限公司	富聯科技(山西)有限公司	子公司	177,582	10	-	-	-	-	-
富鴻雲計算(天津)有限公司	鴻富錦精密電子(天津)有限公司	子公司	779,836	7	-	-	-	-	-
富鴻雲計算(天津)有限公司	PROFIT NEW LIMITED	子公司	1,072,062	9	-	-	-	-	-
富聯科技(周口)有限公司	深圳市裕展精密科技有限公司	子公司	535,432	2	313,347	期後收款	-	-	-
太原富馳科技有限公司	FAST VICTOR LIMITED	子公司	20,301,333	1	-	-	-	14,594,854	-
NSG TECHNOLOGY INC.	CLOUD NETWORK TECHNOLOGY USA INC.	子公司	182,801	10	1,874	期後收款	-	-	-
佛山普立華科技有限公司	全德大科技(佛山)有限公司	關聯企業	193,003	1	-	-	-	103,616	72

帳列應收款項之公司	交易對象名稱	關係	應收關係人		週轉率	逾期應收關係人款項		應收關係人款項 期後收回金額	提列備抵呆帳 金額
			款項餘額	金額		處理方式	金額		
FUHONG PRECISION COMPONENT (BAC GIANG) LIMITED	FOXCONN INTERCONNECT TECHNOLOGY LIMITED	子公司	\$	482,264	3	\$	\$	-	-
FUHONG PRECISION COMPONENT (BAC GIANG) LIMITED	CLOUD NETWORK TECHNOLOGY SINGAPORE PTE. LTD.	子公司		9,709,096	4	-	-	-	-
越南非時達國際供應鏈管理有限公司	FIH (HONG KONG) LIMITED	子公司		150,384	1	-	-	129,396	-
FOXCONN HON HAI TECHNOLOGY INDIA MEGA DEVELOPMENT	鴻富錦精密電子(鄭州)有限公司	子公司		100,919	1	-	-	61,450	-
FUKANG TECHNOLOGY COMPANY LIMITED	FIH (HONG KONG) LIMITED	子公司		905,958	1	-	-	579,671	-

註：係應收代採購原料款。

鴻海精密工業股份有限公司

母公司與子公司及各子公司間之業務關係及重要交易往來情形及金額

民國110年1月1日至12月31日

附表九

單位：新台幣仟元
(除特別註明者外)

編號 (註1)	交易人名稱	交易往來對象	與交易人之關係 (註2)		交易往來情形			佔合併總營收或 總資產之比率(註4)
			科目	金額	交易條件	總資產之比率(註4)		
0	鴻海精密工業股份有限公司	FOXCONN (FAR EAST) LIMITED 及所屬子公司	子公司	其他應收款	\$ 87,382,226	註3	2	
0	鴻海精密工業股份有限公司	FOXCONN (FAR EAST) LIMITED 及所屬子公司	子公司	應付帳款	53,757,370	註3	1	
0	鴻海精密工業股份有限公司	FOXCONN (FAR EAST) LIMITED 及所屬子公司	子公司	進貨	299,211,199	註3	5	
0	鴻海精密工業股份有限公司	FOXCONN IMAGE & PRINTING PRODUCT PTE. LTD.-SINGAPORE	子公司	應付帳款	174,623,005	註3	4	
0	鴻海精密工業股份有限公司	FOXCONN IMAGE & PRINTING PRODUCT PTE. LTD.-SINGAPORE	子公司	進貨	431,212,398	註3	7	
0	鴻海精密工業股份有限公司	富泰華工業(深圳)有限公司	子公司	其他應收款	138,918,716	註3	4	
0	鴻海精密工業股份有限公司	鴻富錦精密電子(成都)有限公司	子公司	其他應收款	156,300,860	註3	4	
0	鴻海精密工業股份有限公司	鴻富錦精密電子(鄭州)有限公司	子公司	應收帳款	107,415,764	註3	3	
0	鴻海精密工業股份有限公司	鴻富錦精密電子(鄭州)有限公司	子公司	其他應收款	266,216,455	註3	7	
0	鴻海精密工業股份有限公司	FAST VICTOR LIMITED	子公司	應付帳款	58,911,906	註3	2	
0	鴻海精密工業股份有限公司	FAST VICTOR LIMITED	子公司	進貨	316,557,959	註3	5	
0	鴻海精密工業股份有限公司	富士康精密電子(太原)有限公司	子公司	其他應收款	70,200,555	註3	2	
0	鴻海精密工業股份有限公司	FALCON PRECISION TRADING PTE. LTD.	子公司	應付帳款	248,985,107	註3	6	
0	鴻海精密工業股份有限公司	FALCON PRECISION TRADING PTE. LTD.	子公司	進貨	687,328,973	註3	11	
0	鴻海精密工業股份有限公司	河南雷馳科技有限公司	子公司	其他應收款	121,890,654	註3	3	
0	鴻海精密工業股份有限公司	FOXCONN SINGAPORE (PTE) LTD.	子公司	應付帳款	542,861,747	註3	14	
0	鴻海精密工業股份有限公司	FOXCONN SINGAPORE (PTE) LTD.	子公司	進貨	1,329,813,330	註3	22	
1	三贏科技(深圳)有限公司	BEST EVER INDUSTRIES LTD.	子公司	銷貨	72,380,560	註3	1	
2	富泰華工業(深圳)有限公司	FOXCONN IMAGE & PRINTING PRODUCT PTE. LTD.	子公司	應收帳款	166,858,777	註3	4	
2	富泰華工業(深圳)有限公司	FOXCONN IMAGE & PRINTING PRODUCT PTE. LTD.	子公司	銷貨	479,649,230	註3	8	
3	鴻富錦精密電子(天津)有限公司	PROFIT NEW LIMITED	子公司	銷貨	78,264,129	註3	1	
4	鴻富錦精密電子(成都)有限公司	FALCON PRECISION TRADING PTE. LTD.	子公司	應收帳款	198,415,915	註3	5	
4	鴻富錦精密電子(成都)有限公司	FALCON PRECISION TRADING PTE. LTD.	子公司	銷貨	619,002,511	註3	10	

編號 (註1)	交易人名稱	交易往來對象	與交易人之關係 (註2)		科目	金額	交易條件	佔合併總營收或 總資產之比率(註4)
			交易往來對象	與交易人之關係 (註2)				
5	南寧富桂精密工業有限公司	MEGA WELL LIMITED	子公司	貨	\$ 87,240,569	註3	1	
6	富泰華精密電子(鄭州)有限公司	IPL INTERNATIONAL LIMITED	子公司	貨	65,380,659	註3	1	
7	鴻富精密電子(鄭州)有限公司	FOXCONN SINGAPORE PTE. LTD.	子公司	應收帳款	541,612,000	註3	14	
7	鴻富精密電子(鄭州)有限公司	FOXCONN SINGAPORE PTE. LTD.	子公司	貨	1,679,976,288	註3	28	
8	MEGA WELL LIMITED	CLOUD NETWORK TECHNOLOGY	子公司	應收帳款	67,515,430	註3	2	
9	富士康精密電子(太原)有限公司	FAST VICTOR LIMITED	子公司	應收帳款	71,713,591	註3	2	
10	深圳市裕展精密科技有限公司	IPL INTERNATIONAL LIMITED	子公司	應收帳款	58,702,835	註3	2	
11	河南富馳科技有限公司	鴻富精密電子(鄭州)有限公司	子公司	應收帳款	139,986,342	註3	4	
12	CLOUD NETWORK TECHNOLOGY	FOXCONN PRECISION INTERNATIONAL	子公司	應收帳款	40,961,684	註3	1	
13	IPL INTERNATIONAL LIMITED	FOXCONN PRECISION INTERNATIONAL LIMITED	子公司	應收帳款	81,810,980	註3	2	
14	MEGA WELL LIMITED	CLOUD NETWORK TECHNOLOGY	子公司	貨	203,428,041	註3	3	
15	富士康精密電子(太原)有限公司	SINGAPORE PTE. LTD. FAST VICTOR LIMITED	子公司	貨	390,171,113	註3	7	
16	NEW BEYOND MAXIMUM INDUSTRIAL	FOXCONN INTERCONNECT TECHNOLOGY	子公司	貨	59,947,047	註3	1	
17	INGRASYS (SINGAPORE) PTE. LTD.	INGRASYS TECHNOLOGY USA INC.	子公司	貨	73,567,032	註3	1	
18	河南裕展精密科技有限公司	IPL INTERNATIONAL LIMITED	子公司	貨	96,131,022	註3	2	
19	深圳市裕展精密科技有限公司	IPL INTERNATIONAL LIMITED	子公司	貨	194,376,484	註3	3	
20	河南富馳科技有限公司	鴻富精密電子(鄭州)有限公司	子公司	貨	599,098,969	註3	10	
21	深圳富聯富桂精密工業有限公司	MEGA WELL LIMITED	子公司	貨	108,258,626	註3	2	
22	IPL INTERNATIONAL LIMITED	FOXCONN PRECISION INTERNATIONAL	子公司	貨	457,983,297	註3	8	
23	鴻富精密電子(成都)有限公司	FALCON PRECISION TRADING PTE. LTD.	子公司	貨	75,198,283	註3	1	

註1：母公司及子公司相互間之業務往來資訊應分別於編號欄註明，編號之填寫方法如下：

(1). 母公司填0。

(2). 子公司依公司別由阿拉伯數字1開始依序編號。

註2：與交易人之關係有以下三種，標示種類即可(若係母子公司間或各子公司間之同一筆交易，則無須重複揭露。如：母公司對子公司之交易，若母公司已揭露，則子公司部分無須重複揭露)；
子公司對子公司之交易，若其一子公司已揭露，則另一子公司無須重複揭露)：

(1). 母公司對子公司。

(2). 子公司對母公司。

(3). 子公司對子公司。

註3：除無相關同類交易可補，其交易條件係由雙方協商決定外，其餘與一般交易條件相近。

註4：交易往來金額佔合併總營收或總資產比率之計算，若屬資產負債科目者，以期末餘額佔合併總資產之方式計算；若屬損益科目者，以期中累積金額佔合併總營收之方式計算。

註5：上開揭露標準金額，若屬資產負債科目者，係以合併總資產超過百分之十為揭露標準；若屬損益科目者，係以合併總營收超過百分之十為揭露標準。惟上述關係人交易於編製合併報表時，業已沖銷。

註6：上開關係人交易資訊，係依各該公司同期間經會計師查核之財務報告編製。

鴻海精密工業股份有限公司

被投資公司名稱、所在地區等相關資訊（不包含大陸被投資公司）

民國110年12月31日

附表十

單位：新台幣千元
(除特別註明者外)

投資公司名稱	被投資公司名稱	所在地區	主要營業項目	原始投資金額		期末持有		帳面金額	被投資公司 本期損益	本期認列之 投資損益	備註
				本期末	去年年底	股數	比率				
鴻海精密工業股份有限公司	FOXCONN(FAR EAST) LIMITED	開曼群島	從事控股及轉投資事務	\$ 230,694,843	\$ 230,694,843	8,061,628,748	100	\$ 1,349,289,237	\$ 100,823,056	\$ 101,187,094	註1
鴻海精密工業股份有限公司	SHARP CORPORATION	日本	從事數位情報家電、通信系統、電子設備及顯示設備及有關零件之製造及買賣	34,432,479	34,432,479	130,000,000	21	47,846,316	20,456,203	6,171,369	註1、6
鴻海精密工業股份有限公司	ECMS PRECISION SINGAPORE PTE. LTD.	新加坡	從事電腦及數據處理設備之製造及買賣	12,799,049	12,799,049	343,010,000	100	13,262,816	216,448	216,392	註1
鴻海精密工業股份有限公司	鴻揚創業投資股份有限公司	台灣	從事控股及轉投資事務	7,399,903	7,399,903	1,174,960,419	98	27,743,669	1,655,578	1,621,514	註1
鴻海精密工業股份有限公司	寶鑫國際投資股份有限公司	台灣	從事控股及轉投資事務	2,998,500	2,998,500	1,163,730,000	100	20,518,952	1,518,811	1,518,811	
鴻海精密工業股份有限公司	MARGINI HOLDINGS LIMITED	英屬維京群島	從事控股及轉投資事務	8,907,895	8,907,895	275,980,200	100	17,890,964	443,594	443,594	
鴻海精密工業股份有限公司	AMBIT INTERNATIONAL LTD.	英屬維京群島	從事控股及轉投資事務	2,393,965	2,393,965	74,572,281	100	55,968,380	8,742,126	8,742,126	
鴻海精密工業股份有限公司	FOXCONN HOLDINGS B.V. -NETHERLAND	荷蘭	從事控股及轉投資事務	6,486,934	6,486,934	108,355,209	100	10,403,008	897,000	897,000	
鴻海精密工業股份有限公司	FENIX INDUSTRIA DE ELECTRONICOS LTDA.	巴西	從事電腦WIFI卡及WIFI模組之生產	539,450	539,450	53,333,780	99	747,319	86,870	86,409	
鴻海精密工業股份有限公司	FOXCONN MOEBG INDUSTRIA DE ELECTRONICOS LTDA-BRAZIL	巴西	FTV/DVR /BLUETOOTH MODULE /SET-TOP BOX 及光纖網路終端機(OPTICAL NETWORK TERMINAL)等產品	348,977	348,977	24,315,201	100	288,161	74,604	74,597	
鴻海精密工業股份有限公司	鴻準精密工業股份有限公司	台灣	電腦終端機、電腦顯示器、電子計算機週邊設備、電源供應器及有關零組件之製造、加工及買賣	481,782	481,782	139,725,803	10	11,018,561	4,414,636	440,992	註1、2
鴻海精密工業股份有限公司	FOXCONN HOLDING LTD.	英屬維京群島	從事控股及轉投資事務	48,092,764	46,728,413	1,570,510,519	100	65,115,721	7,833,399	7,833,399	

投資公司名稱	被投資公司名稱	所在地區	主要營業項目	原始投資金額		期末持有		被投資公司		本期認列之 投資損益	備註
				本期末	去年年底	股數	比率	帳面金額	本期損益		
鴻海精密工業股份有限公司	鴻元國際投資股份有限公司	台灣	從事控股及轉投資事務	\$ 1,611,500	\$ 1,611,500	341,678,900	100	\$ 5,005,030	\$ 491,466	\$ 491,466	
鴻海精密工業股份有限公司	鴻祺國際投資股份有限公司	台灣	從事控股及轉投資事務	1,500,500	1,500,500	300,280,000	100	4,630,889	497,003	497,003	
鴻海精密工業股份有限公司	FOXCONN SINGAPORE PTE. LTD.	新加坡	從事控股及轉投資事務	13,757,514	12,416,394	451,837,543	39	12,395,622	(792,300)	(631,932)	註1、9
鴻海精密工業股份有限公司	FOXCONN SA B. V.	荷蘭	從事控股及轉投資事務	3,247,330	3,247,330	72,163,188	100	1,316,953	(33,397)	(33,397)	
鴻海精密工業股份有限公司	廣宇科技股份有限公司	台灣	電子訊號線纜製造及銷售	2,042,398	2,042,398	107,776,254	21	2,789,860	1,162,597	202,812	註1、3
鴻海精密工業股份有限公司	利德國際投資股份有限公司	台灣	從事控股及轉投資事務	2,554,411	904,411	261,900,000	100	2,465,943	7,138	7,138	
鴻海精密工業股份有限公司	三創數位股份有限公司	台灣	電腦事務性機器設備、電器之零售及資訊軟體服務	1,836,463	1,836,463	183,646,250	75	941,188	(4,244)	(3,175)	
鴻海精密工業股份有限公司	普立爾科技(香港)有限公司	香港	照相機及相關零件之買賣	22,311	22,311	1,404,936	2	103,531	294,245	3,078	註1、4
鴻海精密工業股份有限公司	揚信科技股份有限公司	台灣	係從事租賃業	1,444,555	1,444,555	65,810,751	65	443,185	(29,076)	(18,780)	註5
鴻海精密工業股份有限公司	亞太電信股份有限公司	台灣	特許經營電信事業、資料儲存與處理設備及有線(無線)通信機械器材等之製造、電腦設備與衛星電視頻道器材之安裝、以及通信工程專業業務；並提供行動電話之語音與非語音及第三代行動通信等服務	16,821,609	16,821,609	1,253,026,812	29	9,984,059	(5,374,141)	(1,704,094)	註7
鴻海精密工業股份有限公司	樺漢科技股份有限公司	台灣	IPC主機板、主機卡、電腦系統開發及銷售	170,614	166,927	503,768	1	181,877	3,389,847	6,089	註1、8
鴻海精密工業股份有限公司	鴻華先進科技股份有限公司	台灣	電動車整車、平台及三電、自動駕駛、車聯網等次系統產品。以及整車設計、開發、測試驗證等技術服務	7,944,000	7,850,321	794,400,000	51	7,341,369	(949,291)	(484,153)	
鴻海精密工業股份有限公司	鴻揚半導體股份有限公司	台灣	電子零組件製造業	3,170,000	-	317,000,000	100	3,155,710	(14,290)	(14,290)	
鴻海精密工業股份有限公司	其他	其他		379,397	375,229	-	-	38,105	40,299	19,240	註1、10

投資公司名稱	被投資公司名稱	所在地區	主要營業項目	原始投資金額			期末持有		被投資公司		備註
				本期期末	去年年底	股數	比率	帳面金額	本期損益	投資損益	
FOXCONN (FAR EAST) LIMITED	SHARP CORPORATION	日本	從事數位情報家電、通信系統、電子設備及顯示設備及有關零件之製造及買賣	\$ 24,973,175	\$ 24,973,175	91,555,069	15	\$ 33,364,493	\$ 20,456,203	\$ 4,348,722	註6
鴻揚、鴻元、寶 鑫及鴻棋公司	鴻準精密工業股份有限公司	台灣	電腦終端計機、電腦顯示器、電子計算機、週邊設備、電源供應器及有關零件之製造、加工及買賣	1,992,567	1,992,567	277,194,573	20	22,076,236	4,414,636	874,742	註2、11
鴻元、寶鑫、鴻 棋及鴻景公司	廣宇科技股份有限公司	台灣	電子訊號線纜製造及銷售	560,639	560,639	29,620,041	6	798,467	1,162,597	55,969	註3、11
鴻揚、鴻元、寶 鑫、利億及鴻棋 公司	建漢科技股份有限公司	台灣	網際網路存取路由器開發、生產、製造及銷售	357,397	357,397	35,122,013	11	581,330	24,393	1,165	註11
鴻揚、鴻元、寶 鑫及鴻棋公司	正達國際光電股份有限公司	台灣	玻璃及玻璃製品製造及電子零組件製造	1,669,704	1,669,704	46,270,023	22	251,101	(120,795)	(24,422)	註11
鴻揚、鴻元、寶 鑫及鴻棋公司	京鼎精密科技股份有限公司	台灣	電子零組件之銷售及半導體設備系統整合測試	915,164	915,164	14,557,088	17	1,234,801	1,518,523	250,185	註11
鴻揚、鴻元、寶 鑫及鴻棋公司	祥漢科技股份有限公司	台灣	IPC主機板、主機卡、電腦系統開發及銷售	1,282,650	1,017,326	36,249,744	36	3,921,369	3,389,847	441,064	註8、11
鴻棋、鴻元、寶 鑫及鴻揚公司	賜福科技股份有限公司	台灣	機械設備、電腦及其週邊設備製造及買賣	913,762	819,762	49,928,316	100	75,412	(21,368)	(41,992)	註11
鴻揚公司	安泰電業股份有限公司	台灣	汽工電線、電器、電子零件製造	970,000	970,000	60,010,000	100	170,399	(12,478)	(12,482)	註11
鴻揚公司	BURRAGE CAPITAL HEALTHCARE OFFSHARE FUND II LTD.	開曼群島	從事控股及轉投資事務	441,300	441,300	15,000,000	100	574,693	339,218	339,218	註11
寶鑫、鴻揚、鴻 元及鴻棋公司	天鈺科技股份有限公司	台灣	電子零組件製造業、製造輸出業、積體電路、兼營與本公司業務相關之進出口貿易業務	863,956	585,000	46,544,106	25	4,104,583	6,389,635	1,678,003	註11
鴻揚及利德公司	台灣智慧光網股份有限公司	台灣	FTTH寬頻用戶迴路出租及FTTH寬頻上網服務、都會型及電信型乙太專線出租服務	808,158	808,158	56,601,286	21	545,767	(148,991)	(30,678)	註11
寶鑫公司及FIH MOBILE LIMITED	榮創能源科技股份有限公司	台灣	發光二極體之研發、測試、製造及銷售暨其原料及半成品之進出口及買賣	353,120	353,120	17,559,000	12	338,665	88,311	10,445	註11

投資公司名稱	被投資公司名稱	所在地區	主要營業項目	原始投資金額		期末持有		被投資公司		本期認列之 投資損益	備註
				本期末	去年年底	股數	比率	帳面金額	本期損益		
寶鑫、鴻揚及利 億公司	康聯生醫科技股份有限 公司	台灣	提供各種健康檢測軟體、機 器設備顧問服務及醫療照護 保健諮詢顧問服務	\$ 276,170	\$ 276,170	24,637,025	55	\$ 538,321	\$ 37,433	\$ 10,034	註11
寶鑫、鴻揚及鴻 揚公司	亞太電信股份有限公司	台灣	特許經營電信事業、資料儲 存與處理設備及有線(無線) 通信機械器材等之製造、電 腦設備與衛星電視頻道器材 之安裝、以及通信工程等等業 務；並提供行動電話之語音 與非語音及第三代行動通信 等服務	3,045,178	3,045,178	302,022,004	7	2,207,071	(5,374,141)	(410,745)	註7、11
寶鑫公司	震旦電信股份有限公司	台灣	銷售手機、配件及門號上線 等業務	273,444	273,444	12,777,765	30	222,136	(63,946)	(18,870)	註11
寶鑫、鴻揚、鴻 元及鴻揚公司	中揚光電股份有限公司	台灣	模具製造、研發及買賣、數 位鏡頭組裝及鏡片鍍膜	993,848	906,334	20,651,493	26	547,946	(297,116)	(77,492)	註11
鴻揚、鴻元、寶 鑫、利億及鴻棋 公司	其他	其他		3,344,196	2,425,981	-	-	3,443,932	549,971	625,995	註10

註1：本公司本期認列之投資收益已調整與被投資公司相互間交易之未實現損益。

註2：本公司直接及間接持有鴻華精密工業股份有限公司之持股比例為29.48%。

註3：本公司直接及間接持有廣宇科技股份有限公司之持股比例為26.51%。

註4：本公司直接及間接持有普立爾科技(香港)有限公司之持股比例為99.96%。

註5：本公司直接及間接持有揚信科技股份有限公司之持股比例為100%。

註6：本公司直接及間接持有SHARP CORPORATION之持股比例為36.3%。

註7：本公司直接及間接持有亞太電信股份有限公司之持股比例為36.02%。

註8：本公司直接及間接持有樺漢科技股份有限公司之持股比例為36.33%。

註9：本公司直接及間接持有FOXCONN SINGAPORE PTE. LTD.之持股比例為100%。

註10：因金額非屬重大，故合併揭露。

註11：鴻揚創業投資股份有限公司(簡稱鴻揚公司)，鴻棋國際投資股份有限公司(簡稱鴻棋公司)，鴻元國際投資股份有限公司(簡稱鴻元公司)，寶鑫國際投資股份有限公司(簡稱寶鑫公司)，利億國際投資股份有限公司(簡稱利億公司)，鴻景國際投資股份有限公司(簡稱鴻景公司)。

註12：上開揭露之本公司直接或間接具有重大影響力或控制能力之轉投資事業，其中屬國外控股公司因以合併報表為財務報告，故僅揭露至該控股公司。

鴻海精密工業股份有限公司
大陸投資資訊—基本資料

民國110年1月1日至110年12月31日

大陸被投資公司名稱	主要營業項目	實收資本額	投資額	匯出本國匯出投資額	匯出或收回本國匯出投資額	積累投資額	本公司直接投資或間接投資本公司或間接投資本公司之持股比例	本期認列損益帳面金額	截至本期末投資已匯回投資金額	截至本期末止(除特別註明者外)	備註
富智康精密組件(北京)有限公司	手機板	\$ 1,904,384	-	-	-	-	63.43	103,394	7,588,046	-	註2
富金精密工業(深圳)有限公司	電子產品配件、塑膠製品、精密模具、儀器、儀表及其零配件	1,451,816	138,400	-	138,400	138,400	100	10,166	531,588	120,685	註2
深圳富泰宏精密工業有限公司	插頭及插座、電壓未起過1千伏特者、手機殼及手機印刷電路板之產銷業務	4,941,434	-	-	-	-	63.43	486,185	12,403,569	-	註2
富士康精密組件(深圳)有限公司	接頭及插座電子計算器零件等	1,684,051	83,040	-	83,040	83,040	100	49,617	1,569,745	-	註2
宏訊電子工業(杭州)有限公司	接頭及插座、電壓未起過1千伏特者之產銷業務	3,509,824	-	-	-	-	63.43	66,865	6,260,879	-	註2
鴻准精密模具(深圳)有限公司	電腦機殼及其相關金屬沖壓件之產銷業務	415,200	-	-	-	-	100	22,898	727,624	-	註2
富士康(昆山)電腦接插件有限公司	接頭及插座電子計算器零件電線、電纜及組件	1,234,528	138,400	-	138,400	138,400	72.61	1,363,413	6,112,361	197,635	註2
富頂精密組件(深圳)有限公司	插頭、插座、塑膠製品、模具及其零組件、電信通訊接插件、電腦用接插件、儀表設備	1,328,640	-	-	-	-	72.61	1,383,914	8,265,983	-	註2
鴻富鎔精密工業(深圳)有限公司	電腦機殼及其相關附件之產銷業務	4,677,920	-	-	-	-	100	9,242,815	134,522,575	969,354	註2
富士康電子工業發展(昆山)有限公司	插頭及插座、電壓未起過1千伏特者及載波電流線路系統之生產及銷售業務	3,432,320	1,550,080	-	1,550,080	1,550,080	72.61	65,415	3,556,351	-	註2
富泰捷科技發展(深圳)有限公司	電子計算器未附列表裝置者、鍵盤及電子計算機組件	332,160	-	-	-	-	100	837,282	837,282	-	註2

附表十一

大陸被投資公司名稱	主要營業項目	實收資本額(註1)	投資式樣	資本積	自台灣匯出投資額	匯出投資額	或收回金額	匯出金額	投資額	被投資公司損益	本公司直接或間接投資之持股比例	本期投資	認列損益	期末投資金額	截至本期末已匯回投資	止
富弘精密模具(深圳)有限公司	插頭和插座、塑膠、模 具及其零組件、電信通 訊接插件、電腦網路接 插件、儀器儀表設備、 電子元器件及電力電子 元器件及光電器件之生 產及銷售業務	\$ 318,320	(2)	\$ -	\$ -	\$ -	\$ -	\$ -	\$ 46,889	100	100	\$ -	\$ 46,889	\$ 1,111,278	\$ 60,066	註2
鴻准精密模具(昆山)有限公司	電腦機殼及其相關金屬 沖壓件之產銷業務	2,380,480	(2)	-	-	-	-	-	1,411,782	100	100	-	1,411,782	10,152,568	75,290	註2
康准電子科技(昆山)有限公司	電子計算機之零件及附 件金屬壓縮模與塑膠用 射出模之產銷業務	4,041,280	(2)	802,720	-	-	-	-	230,978	100	100	802,720	230,978	6,741,691	-	註2
富泰康精密組件(深圳)有限公司	接頭及插座、電壓未起 過1千伏特者之產銷業 務	159,160	(2)	-	-	-	-	-	44,894	100	100	-	44,894	390,407	-	註2
富春精密工業(晉城)有限公司	電腦機殼及相關金屬沖 壓件之產銷業務	18,462,560	(2)	9,715,680	-	-	-	-	890,238	100	100	9,715,680	890,238	32,843,743	-	註2
宏業精密組件(昆山)有限公司	電子計算機零組件之產 銷業務	-	(2)	-	-	-	-	-	-	-	100	-	-	-	40,136	註2
三騰科技(深圳)有限公司	生產經營光電器件、敏 感元器件、半導體、光 電子專用材料、新型顯 示器件及其上述產品的 零配件。	1,190,240	(2)	1,190,240	-	-	-	-	4,019,955	100	100	1,190,240	4,019,955	11,276,171	-	註2
鴻泰精密工業(杭州)有限公司	路由器相關組件之產銷 業務	346,000	(2)	-	-	-	-	-	16,739	100	100	-	16,739	1,131,760	-	註2
鴻雷泰精密電子(煙台)有限公司	自動數據處理設備及相 關組件、經營機器人、 電子白板、遊戲機、遙 控器、光碟機、投影 機、及搖桿之產銷業務	6,323,496	(2)	-	-	-	-	-	2,632,313	100	100	-	2,632,313	15,489,478	-	註2
訊芯電子科技(中山)有限公司	高頻無線通訊模組及各 型積體電路之組裝、測 試及銷售	3,030,692	(2)	678,160	-	-	-	-	2,629	59.52	59.52	678,160	1,565	5,641,772	-	註2
富翔精密工業(昆山)有限公司	電腦機殼及相關金屬沖 壓件之產銷業務	10,103,200	(2)	692,000	-	-	-	-	2,276,790	100	100	692,000	2,276,790	18,581,264	-	註2

大陸被投資公司名稱	主要營業項目	投資方式	資本積累	投資額	匯出		匯入		或收回金額	匯出金額		匯入金額		截至本期末已匯回投資收益	備註
					金額	占(註1)金額	金額	占(註1)金額		金額	占(註1)金額	金額	占(註1)金額		
東宏宏精密組件有限公司	經營電腦鍵盤、鼠標機箱及電腦相關零件之產銷業務	(2)	\$ 276,800	-	-	-	-	-	-	9,371	100	9,371	451,409	-	註2
富智康(天津)精密工業有限公司	數字式無線電話機及手機組件之產銷業務	(2)	1,461,504	-	-	-	-	-	-	236,294	63.43	(148,739)	2,123,748	-	註2
深圳富聯材料科技有限公司	氟化亞金鉀之產銷業務	(2)	378,808	-	-	-	-	-	-	91,837	70	64,286	387,045	-	註2
安泰汽車電氣系統(昆山)有限公司	汽、機車電線束及零件之產銷及維修業務	(2)	263,098	138,400	-	-	-	-	-	1,931	100	(1,931)	9,308	-	註2
富士康精密電子(煙台)有限公司	手機、相關零件之產銷及液晶電視、數字電視組裝	(2)	4,539,520	907,566	-	-	-	-	-	156,868	100	156,868	5,403,251	-	註2
佛山普立華科技有限公司	照相機之產銷	(2)	4,200,829	17,992	-	-	-	-	-	284,364	100	284,364	6,037,743	-	註2
富准精密模具(淮安)有限公司	精沖模、精密型腔模、模具標準件等計算機產品之相關配件及軟件之研發產銷業務	(2)	2,745,856	-	-	-	-	-	-	155,998	100	155,998	5,012,345	-	註2
富譽電子科技(淮安)有限公司	電子接插件、線纜件等零件和相關軟件的發展與銷售	(2)	7,368,416	4,705,600	-	-	-	-	-	320,362	72.61	244,901	8,441,362	-	註2
蕪湖瑞昌電氣系統有限公司	汽機車電線束及其零件之產銷	(2)	78,383	-	-	-	-	-	-	23,304	50	11,652	101,502	-	註2
富士康精密電子(太原)有限公司	插頭及插座、印刷電路板及手機機殼之產銷業務	(2)	13,106,480	1,990,042	-	-	-	-	-	3,603,237	100	3,603,237	47,330,764	-	註2
鵬鼎控股(深圳)股份有限公司	硬質單(雙)面印刷電路板、硬質多層印刷電路板、軟質多層印刷電路板及其他印刷電路板之產銷業務	(2)	10,084,465	-	-	-	-	-	-	14,659,424	27.33	4,006,596	20,459,384	-	註2
富泰京精密電子(北京)有限公司	插頭及插座、印刷電路板及手機機殼之產銷業務	(2)	2,076,000	-	-	-	-	-	-	109,891	63.43	(69,173)	1,921,078	-	註2
富智康精密電子(廊坊)有限公司	手機及零件之產銷業務	(2)	13,161,840	-	-	-	-	-	-	1,608,914	63.43	(1,012,758)	9,984,923	-	註2

大陸被投公司名稱	主要營業項目	實收資本額(註1)	投資額	匯出或收回金額		積累金額	被投資公司損益	本公司直接或間接投資之持股比例	本期投資損益	列期損益帳	未投資金額	截至本期末已匯回投資	止
				匯出	匯回								
富昇能源科技(昆山)有限公司	電子接插件、線纜組件及標準模具之產銷業務	\$ 553,600 (2)	\$ -	\$ -	\$ -	\$ -	\$ -	100	\$ 31,765	\$ 31,765	\$ 648,386	\$ -	註2
鴻富錦精密工業(武漢)有限公司	便攜式微型計算機、電腦零件(機箱、機殼)、數字照相機、數字照相機零件(機殼)及新型平板顯示器之產銷業務	8,104,704 (2)	5,339,472	-	-	5,339,472	2,169,496	100	2,169,496	2,169,496	22,203,113	-	註2
鴻富錦精密電子(煙台)有限公司	電子計算機零配件之產銷業務	1,959,744 (2)	-	-	-	-	4,132,715	100	4,132,715	4,132,715	43,992,926	-	註2
富智康(南京)通訊有限公司	附無線手機之有線電話機、電話用器具之產銷業務	484,400 (2)	-	-	-	-	66,419	63.43	41,809	41,809	275,427	-	註2
富士康(南京)軟件有限公司	電腦軟體、電腦伺服器、電腦工作站、個人電腦、電腦顯示器、印表機、網路交換機、路由器等及其他電腦週邊零組配件之產銷業務	885,760 (2)	-	-	-	-	(12,745)	100	(12,745)	(12,745)	1,624,384	-	註2
富泰康電子研發(煙台)有限公司	工業設計業務	1,660,800 (2)	1,660,800	-	-	1,660,800	56,183	100	56,183	56,183	838,950	-	註2
富士康精密工業(瀋陽)有限公司	數控機床及永磁伺服電機之產銷業務	1,632,064 (2)	-	-	-	-	4,094	69.23	2,834	2,834	1,149,490	-	註2
富鼎電子科技(嘉善)有限公司	可攜式微型計算機、數位放聲設備、精沖模、精密型腔模及模具標準件之產銷業務	10,933,600 (2)	7,335,200	-	-	7,335,200	1,022,559	100	1,022,559	1,022,559	16,112,194	-	註2
富華杰工業(深圳)有限公司	便攜式微型計算機及液晶顯示器之產銷業務	3,183,200 (2)	3,183,200	-	-	3,183,200	153,196	100	153,196	153,196	2,714,707	-	註2
捷達世軟件(深圳)有限公司	電腦軟體(IC設計除外)之代工及銷售業務	318,320 (2)	276,800	-	-	276,800	20,180	100	20,180	20,180	369,115	-	註2

大陸被投公司名稱	主要營業項目	實收資本額(註1)金	投資積	匯出金額	匯出金額	或收回金額	匯出或收回金額		積	被投資額	本公司直接投資公司或間接投資之持股比例	本期投資損益	認列損益帳	期末投資金額	截至本期末已匯回投資金額	止
							投資額	匯出金額								
富泰華工業(深圳)有限公司	從事便攜式微型計算機、手機及手機零組件之產銷業務	\$ 10,241,600	(2)	\$ 10,241,600	\$ -	\$ -	\$ -	\$ 10,241,600	\$ 10,241,600	\$ 24,865,555	100	\$ 24,865,555	\$ -	\$ 287,434,620	\$ -	註2
東莞乙宏精密機具有限公司	生產和銷售精沖模、精密型腔模、模具標準件、精密五軸件、數碼電子製品(MP3、MP4、數碼相框等)、塑膠製品	262,712	(2)	-	-	-	-	-	(1,000)	(25.71)	25.71	(257)	94,790	-	註2	
無錫欣冠金屬科技有限公司	設計、研發、生產精沖模、精密型腔模、模具標準件、非金屬製品、測試儀器、電子圍器件、數字攝錄機、數碼電視機、數字錄放機及其關鍵件自營和代理各類商標及技術的進出口業務	667,003	(2)	-	-	-	-	-	(20,181)	25.71	25.71	(5,189)	74,381	-	註2	
昆山乙盛機械工業有限公司	設計、生產電子專用設備、測試儀器製造及各種精沖模、精密型腔模、注塑模、模壓模、模具標準件及新型電子、電子元器件、液晶電視機、伺服器相關產品，銷售自產產品；從事與本企業生產產品的商業批發、進出口業務	1,677,983	(2)	-	-	-	-	-	64,706	25.71	25.71	16,636	683,907	-	註2	
煙台正乙精密電子有限公司	從事經營其他彩色影像監視器、其他黑白或其他單色影像監視器之產銷業務	134,047	(2)	-	-	-	-	-	7,228	25.71	25.71	1,858	52,159	-	註2	
廣州奧翼電子科技有限公司	從事經營軟式顯示器及模組之產銷業務	381,856	(2)	55,360	-	-	-	55,360	(92,974)	5.76	5.76	-	55,360	-	註2	
鴻富精密電子(重慶)有限公司	從事經營金屬或金屬硬化物用射出模或壓縮模、橡膠用射出模或壓縮模、便攜式微型計算機零件之產銷業務	5,277,192	(2)	5,277,192	-	-	-	5,277,192	865,055	100	100	865,055	9,786,935	-	註2	

大陸被投公司名稱	主要營業項目	實收資本額(註1)	投資額	匯出本國匯出投資額	匯出或收回金額	積累式金額	自本國匯出投資額		本公司直接投資或間接投資之持股比例	本期投資損益	截至本期末已匯回投資金額	止
							金額	美金				
英諾維申(北京)軟件開發有限公司	從事經營軟體出版業、電腦軟體設計業、電腦整合系統	\$ 434,077	\$ 71,968	\$ -	\$ -	\$ -	\$ 71,968	\$ 30,031	8.88	\$ -	\$ 71,968	註2
鴻富錦精密電子(鄭州)有限公司	從事經營手機、手機零組件之銷售業務	55,360,000	(2) 47,056,000	-	-	-	47,056,000	15,427,634	100	15,427,634	137,807,983	註2
鴻富錦精密電子(成都)有限公司	從事經營平板電腦之產銷業務	26,296,000	(2) 13,840,000	-	-	-	13,840,000	4,502,507	100	4,502,507	69,992,615	註2
富鼎精密工業(鄭州)有限公司	從事經營新型電子元件之產銷業務	1,107,200	(2) 276,800	-	-	-	276,800	(125,148)	72.61	(95,669)	1,445,884	註2
煙台富華達精密電子有限公司	從事經營新型電子元件之產銷業務	5,037,760	(2) 470,560	-	-	-	470,560	80,210	100	80,210	1,970,643	註2
富聯精密電子(重慶)有限公司	從事經營交換機及路由器之產銷業務	415,200	(2) 415,200	-	-	-	415,200	(36,941)	100	(36,941)	334,181	註2
富泰華精密電子(成都)有限公司	從事經營塑膠射出模及金屬壓縮模之產銷業務	1,439,360	(2) 1,439,360	-	-	-	1,439,360	152,625	100	152,625	2,631,623	註2
安品達精密工業(惠州)有限公司	從事計算機、便携式微型計算機及其零組件之產銷業務	1,384,000	(2) 1,107,200	-	-	-	1,107,200	(71,055)	100	(71,055)	1,290,247	註2
南寧富泰宏精密工業有限公司	從事經營手機之產銷業務	1,384,000	(2) -	-	-	-	-	25,828	63.43	16,258	915,130	註2
三營超精密光電(晉城)有限公司	從事鏡頭模組之產銷業務	3,795,215	(2) 848,089	-	-	-	848,089	(463,010)	100	(463,010)	870,689	註2
原瑞電池科技(深圳)有限公司	從事經營鋰電池、蓄電池、鋰離子電池芯、鋰離子電池組之產銷業務	-	(2) -	-	-	-	-	43,580	43.79	19,084	-	註2
天津富納源創科技有限公司	從事經營液晶裝置零件之產銷業務	-	(2) 470,560	-	-	-	470,560	(827)	99.38	(822)	-	註2

大陸被投公司名稱	主要營業項目	實收資本額(註1)	投資額	匯出或收回金額		積累金額	被投資公司損益之持股比例	直接投資本公司或間接投資本公司損益之持股比例	本期認列損益帳面	未投資金額	截至本期末已匯回投資	止
				匯出	匯回							
富呈能源科技(阜寧)有限公司	從事經營太陽能電池之產銷業務	\$ 1,522,400	\$ 1,522,400	\$ -	\$ -	\$ 1,522,400	100	100	80,725	\$ 1,060,471	\$ -	註2
富泰京精密電子(煙台)有限公司	從事經營手機、手機零件、印刷電路板、插頭及插座、電壓未超過1000伏特者、手機機殼、其他遊樂器、桌上或室內遊戲物品之產銷業務	553,600	-	-	-	-	63.43	63.43	77,775	1,100,459	-	註2
鴻富精密工業(衡陽)有限公司	從事經營工具夾持器或自開螺絲頭、工作物夾持器、金屬模具、塑膠模具、搪磨或研磨機、熱融機、打標機、貼合機、以雷射、其他光或光子束加工之工具機(組裝設備)、螺絲機及檢具之產銷業務	1,051,840	1,051,840	-	-	1,051,840	100	100	222,314	3,820,000	-	註2
群康科技(重慶)有限公司	LCD後段模組製造和生產	83,040	109,999	-	-	109,999	100	100	10	89,860	-	註2
富能新能源科技服務(南陽)有限公司	經營機電電信及電路設備安裝業務	166,080	-	-	-	-	100	100	7,146	222,204	-	註2
業成科技(成都)有限公司	生產及銷售TFTLCD平板顯示屏、顯示屏材料	8,822,427	705,840	-	-	705,840	22.54	22.54	1,041,103	7,995,317	-	註2
長春雷冠環保塑料製品有限公司	從事經營其他供輸送或包裝貨物之塑膠製品之產銷業務	152,794	152,794	-	-	152,794	100	100	7,883	83,019	-	註2
長春宸泰科技有限公司	從事經營聚乳酸塑料之產銷業務	443,434	376,919	-	-	376,919	85	85	7,085	309,412	-	註2
長春雍泰科技有限公司	從事經營聚碳酸酯樹脂之產銷業務	44,288	44,288	-	-	44,288	85	85	924	49,184	-	註2
富鴻源(深圳)環保科技有限公司	從事經營環保技術開發、服務及諮詢與環保設備批發之業務	5,536	-	-	-	-	87.98	87.98	2,467	234,804	-	註2

大陸被投資公司名稱	主要營業項目	投資方	資本初期自台灣匯出		匯出或收回		資本期末自台灣匯		本公司直接		截至本期末	
			積	額	金額	金額	積	損益	投資金額	已匯回	投資金額	止投資
公司名稱	管理顧問	實收資本額(註1)	金額	金額	金額	金額	金額	金額	損益	金額	金額	金額
美元	美元	美元	美元	美元	美元	美元	美元	美元	美元	美元	美元	美元
賽恩倍吉科技顧問(深圳)有限公司	管理顧問業	121,792	(2)	-	-	-	-	51	3,787	420,683	-	註2
貴州富納源創科技有限公司	從事經營液晶裝置零件之產銷業務	1,134,880	(2)	1,134,880	-	1,134,880	(99.38	53,915	659,066	-	註2
重慶市瑞騰科技有限公司	從事經營光纖、光纖束、光纖電纜或光纖傳輸用之連接器之產銷業務	83,040	(2)	-	-	-	56,166	72.61	42,936	184,404	-	註2
富貴康精密電子(貴州)有限公司	從事經營蜂巢式網路或其他無線網路電話(手機)、攜帶式自動資料處理機(平板電腦)、其他自動資料處理機(桌上型電腦)及其他輸入或輸出單元(遊戲機搖桿)之產銷業務	553,600	(2)	553,600	-	553,600	(21)	21	701,519	-	註2
優爾材料(深圳)有限公司	從事經營丙烯腈-丁二烯-苯乙烯(ABS)共聚合物，初級狀態、苯乙烯聚合物之廢料、剝屑及碎片、其他聚苯乙烯，初級狀態之產銷業務	332,160	(2)	332,160	-	332,160	63,560	100	63,560	1,164,668	-	註2
富士康工業五聯網股份有限公司	從事經營多功能工業機器人之產銷業務	86,449,924	(2)	23,816,694	-	23,816,694	86,546,404	84.08	72,692,984	439,032,903	11,947,749	註2
深圳鴻智云創科技有限公司	從事經營金屬或金屬吸化物用射出模或壓縮膜(模具)、工作物夾持器(夾治具)之產銷業務	415,200	(2)	415,200	-	415,200	(100	7,062	360,038	-	註2
富金機網絡科技(河南)有限公司	從事經營綜合商品批發、計算機軟件的技術開發與銷售及機械設備租賃與維修業務	435,410	(2)	76,024	-	76,024	(100	16,337	641,304	-	註2

大陸被投資公司名稱	主要營業項目	實收資本額(註1)	投資額	匯出或收回金額		積累金額	本期末自台灣匯出		被投資公司損益	本公司直接或間接投資之持股比例	本期投資損益	截至本期末已匯回投資金額	止
				匯出	匯回		投資額	積累金額					
準時達國際供應管理有限公司	從事經營汽車貨運、陸上貨運承攬、海洋貨運承攬、航空貨運承攬、普通倉儲、電腦及周邊設備修理、通訊傳播設備修理業務	\$ 9,849,455 (2)	\$ 1,413,617	\$ -	\$ -	\$ 1,413,617	\$ 2,180,852	\$ 65.53	\$ 1,429,108	\$ 12,562,494	\$ -	註2	
重慶元創汽車整線集成有限公司	從事經營汽車零件製造、機車及其零件製造、汽機車及其零件、用品批發及零售之業務	451,956 (2)	-	-	-	-	5,827	31.11	1,813	188,814	-	註2	
嘉銘融資租賃(上海)有限公司	從事經營金融租賃業務	830,400 (2)	207,600	-	-	207,600	137,644	100	137,644	1,513,865	-	註2	
昆山納諾新材料科技有限公司	從事經營導熱膏、導熱膠粒、導熱膠(導熱灌封膠)、砂紙、拋光輪、拋光液、切削液、拋光臘、鑽石研磨液之產銷業務	564,134 (2)	55,360	-	-	55,360	34,459	9.45	-	55,360	-	註2	
深圳景輝科技有限公司	從事經營通信產品的技術開發、進出口及電子設備及其零組件批發業務	10,115 (2)	18,127	-	-	18,127	1,536	40	614	7,365	-	註2-3	
福士瑞精密工業(濟源)有限公司	從事經營自動化類設備、數位系統、伺服系統、家電變頻類系統、數控化自動控制軟件之產銷及貨物進出口報關服務業務	- (2)	-	-	-	-	-	100	-	-	-	註2	
昆山富成科精密電子有限公司	從事經營電路板表面黏著構裝設計、加工及製造業務	692,000 (2)	692,000	-	-	692,000	163,659	100	163,659	1,194,347	-	註2	
富成科精密電子(煙台)有限公司	從事經營電路板表面黏著構裝設計、加工及製造業務	- (2)	207,600	-	-	207,600	-	-	-	-	-	註2	

大陸被投資公司名稱	主要營業項目	實收資本額(註1)金	投資積	匯出或收回金額		積出金額	被投資公司損益		本公司直接或間接持股比例		認損益帳	未投資金額	截至本期末已匯回投資	止
				匯出	匯入		額本	益	之	之				
富華科精密工業(深圳)有限公司	從事經營電器及視聽電子產品、照明設備、有線通信機械器材、電子零組件、電腦及其週邊設備、汽車、光學儀器、資料儲存媒體產品之印刷電路板加工業務	358,628 (2)	249,120 \$	- \$	- \$	249,120 (\$)	67,903 (\$)	53.98	36,643 (\$)	1,980 \$	-	註2		
福士瑞精密工業(成都)有限公司	從事經營綜合加工機、其它自動資料處理機之產銷及貨物進出口報關服務之業務	193,760 (2)	193,760	-	-	193,760	32,877	100	32,877	776,189	-	註2		
鴻富進精密工業(深圳)有限公司	從事經營綜合加工機(自動化類設備)、其它數位式自動資料處理機之產銷及貨物進出口報關服務業務	332,160 (2)	332,160	-	-	332,160	166,108	100	166,108	526,682	-	註2		
鴻慶精密機械有限公司	從事經營綜合加工機(自動化類設備)之產銷業務	382,949 (2)	382,949	-	-	382,949 (386,608)	100	386,608)	229,949	-	註2		
福士瑞精密工業(晉城)有限公司	從事經營自動化類設備、數位系統、伺服系統、家電變頻系統、數控化自動控制軟件之產銷及貨物進出口報關服務業務	- (2)	113,488	-	-	113,488	1,268	100	1,268	-	-	註2		
福士瑞精密工業(鄭州)有限公司	從事經營綜合加工機、其它自動資料處理機(具系統形式者)之產銷及貨物進出口報關相關服務業務	213,079 (2)	221,440	-	-	221,440	9,060	100	9,060	308,665	-	註2		
富盟電子科技(荊澤)有限公司	從事經營供通訊用電導體(裝有插接器、電壓不超過1,000伏特者)之產銷業務	138,400 (2)	-	-	-	- (111,701)	72.61	85,390)	105,205	-	註2		
合勝勤電子科技(深圳)有限公司	從事電腦、電腦周邊產品、模具研發與設計	70,812 (2)	3,874	-	-	3,874 (9,770)	5	-	3,874	-	註2		

大陸被投公司名稱	主要營業項目	實收資本額(註1)	投資式累積	匯出或收回金額		投資積累	被投資額	本公司直接投資公司或間接投資之持股比例	本期投資損益	列期損益帳	未投資金額	截至本期末已匯回投資	止
				匯出	匯入								
正一龍華特種材料(深圳)有限公司	從事經營綜合商品批發、化學材料及其產品、計算機軟件的技術開發與銷售、機械設備租賃與維修業務	\$ 830,400 (2)	\$ 121,792	\$ -	\$ -	\$ 121,792	\$ 121,792	96.23	(\$ 19,355)	\$ 18,626	\$ 190,351	\$ -	註2
北京技德網絡技術有限公司	從事經營電子購物及郵購、電腦軟體設計、電腦系統整合服務、未分類其他資訊供應服務業務	561,416 (2)	83,040	-	-	83,040	83,040	6.38	-	-	83,040	-	註2
深圳市雷鴻基貿易有限公司(原名:雷夢網科技(深圳)有限公司)	從事經營電子購物及郵購、商品經紀、商業、資訊及專業管理教育服務業務	- (2)	44,288	-	-	44,288	44,288	100	-	-	-	-	註2
深圳納雷海光電有限公司(原名:深圳納諾光電有限公司)	從事經營光電產品之研發、技術服務業務	8,618 (2)	9,850	-	-	9,850	9,850	9.45	116	-	9,850	-	註2
正一特種材料(河南)有限公司	從事經營化工產品、光學膜、保護膜、膠帶、膠水、黏著劑、油墨、塗料、研磨液、切削油、塑料製品、砂紙、砂輪、研磨材料及其零配件之開發、設計、製造、銷售、租賃、維修與售後服務	290,640 (2)	290,640	-	-	290,640	290,640	96.23	510	491	299,329	-	註2
富准精密模具(嘉善)有限公司	從事經營金屬切削刀具、工業自動控制系統裝置、數控機床、自動檢測設備及垂直多關節機器人、自動化高架立體倉儲設備、可攜式微型計算機、數位放電設備、精密銜壓模具、精密型腔模具、模具標準件之產銷業務	968,800 (2)	968,800	-	-	968,800	968,800	100	350,529	350,529	2,760,699	-	註2
金機虎精密機械(武漢)有限公司	從事經營金屬或金屬硬化物用射出模或壓縮模及其他橡膠或塑膠用模之產銷業務	968,800 (2)	968,800	-	-	968,800	968,800	100	47,755	47,755	1,314,322	-	註2

大陸被投公司名稱	投 資 方	投 資 積 累	本 期 初 自 台 灣 匯 出 投 資 額	本 期 匯 出 投 資 額	或 收 回 金 額	回 金 額	本 期 末 自 台 灣 匯 入 積 累 金 額		本 公 司 直 接 或 間 接 投 資 公 司 之 持 股 比 例	本 期 認 損 益 帳	本 期 已 匯 回 金 額	截 至 本 期 止 投 資 益	備 註
							投 資 額	積 累 金 額					
富呈置業(上海)有限公司	(2)	\$ 5,100,936	\$ 6,920,000	\$ -	\$ -	\$ -	\$ 6,920,000	\$ 134,937	83.13	\$ 112,173	\$ 3,726,295	-	註2
富華科精密工業(貴州)有限公司	(2)	830,400	830,400	-	-	-	830,400	17,749	100	17,749	937,967	-	註2
蘭考裕富精密科技有限公司	(2)	12,000,580	10,241,600	-	-	-	10,241,600	234,351	100	234,351	9,876,156	-	註2
蘭考裕德環保材料科技有限公司	(2)	-	1,245,600	-	-	-	1,245,600	17,721	100	17,721	-	-	註2
鴻富勝精密電子(鄭州)有限公司	(2)	422,400	103,800	-	-	-	103,800	130,845	100	130,845	1,114,425	-	註2
宇宙世代信息技術(深圳)有限公司	(2)	25,962	-	-	-	-	-	17,253	37.88	(6,535)	25,602	-	註2
基鼎科技秦皇島有限公司	(2)	2,072,195	-	-	-	-	-	1,135,214	26.57	301,649	544,352	-	註2

大陸被投公司名稱	主要營業項目	實收資本額(註1)	投資方	資本積	匯出或收回金額		投資額	匯出金額	投資額	被投資額	本公司直接投資或間接投資之持股比例	本期投資損益	認列損益帳	期末投資金額	截至本期末已匯回投資金額	止
					金額	金額										
富陽新能源科技南陽有限公司	從事經營對光伏發電、系統集成等新能源項目及相關配套設施、設備的投資、採購、銷售、管理以及相關技術開發與應用、諮詢服務業務	\$ 3,914,902	(2)	\$ -	\$ -	\$ -	\$ -	\$ -	\$ -	\$ -	100	\$ 109,275	\$ 109,275	\$ 3,884,987	\$ -	註2
煙台飛虎樂購信息科技有限公司	從事經營旅遊信息諮詢、票務代理、倉儲服務、進出口及佣金代理業務、電子產品、電器產品維修、無店面零售業務	87,082	(2)	56,423	-	-	56,423	-	-	23,854	70	16,698	127,262	-	-	註2
昆山納諾環保科技有限公司	從事經營環保電子設備、水處理設備的設計、組裝生產、銷售自產產品、化妝品批發之業務	78,008	(2)	-	-	-	-	-	-	29,280	9.45	-	20,652	-	-	註2
睿志達光電(深圳)有限公司	從事研發、生產經營新型平板顯示屏、顯示屏材料、豐顯示屏、移動通訊產品的零配件、顯示屏及光伏玻璃生產設備及其原材料的批發業務	1,384,000	(2)	-	-	-	-	-	-	13,216	100	13,216	208,108	-	-	註2
南京鴻富夏精密電子有限公司	從事經營精密電子設備、光電技術及相關設備、醫療設備、醫療器械、自動化設備研發、生產、銷售、技術服務、技術諮詢、技術轉讓、自有房屋及設備租賃、自營和代理各類商品及技術的進出口業務	5,500,028	(2)	4,705,600	-	-	4,705,600	-	-	18,520	100	18,520	-	-	-	註2
趨快聯信息技術(深圳)有限公司	從事經營計算機及互聯網產品、軟件開發；計算機及互聯網技術諮詢服務、企業營銷策劃、商務信息服務之業務	201,924	(2)	110,692	-	-	110,692	-	-	2,661	53.33	1,419	37,587	-	-	註2

大陸被投公司名稱	主要營業項目	實收資本額(註1)	投資式累積	資本初期自台灣匯出	匯出或收回金額	匯出或收回金額	資本積累	投資額	被投資額	本公司直接投資公司或間接投資之持股比例	本期投資損益帳	期末投資金額	截至本期末已匯回投資金額	止期投資益	備註
天恩仕(北京)貿易有限公司	從事經營移動通信設備及終端、計算機軟體、網路設備的批發、佣金代理及進出口業務	128,850	-	-	-	-	-	-	-	63.43	30,870	613,024	-	註2	
北京邁格威科技有限公司	從事經營計算機軟體技術開發、技術推廣、技術轉讓、技術諮詢、技術服務、計算機系統集成、數據處理、動漫模型設計、電腦動畫設計、經濟貿易諮詢、企業管理諮詢；批發自行開發後的產品、機械設備、電子產品、五金交電、計算機、軟件及輔助設備、日用品業務	13,535,154	36,507	-	-	-	36,507	-	-	3.30	-	36,507	-	註2	
訊芸電子科技(中山)有限公司 (原名:訊頻電子科技(中山)有限公司)	從事經營生產經營集成電路、新型電子元器件、從事電子製造設備、設備零配件、自產產品的原材料、機械設備、機電設備、電子產品及軟體、從事上述產品的研究開發及技術諮詢服務、售後維修服務業務	267,306	-	-	-	-	-	-	-	59.52	37,347	361,595	-	註2	
富聖光電科技(昆山)有限公司	光電科技領域內的技術開發、技術轉讓、技術諮詢、技術服務, 光通訊模塊、高速連接器及線纜的開發、製造; 新能源汽車充電電器的開發、測試, 銷售自產產品; 光電產品的銷售	321,345	-	-	-	-	-	-	-	36.31	22,094	217,572	-	註2	
富智康電子科技(南京)有限公司	生產、加工移動通信設備(手機)及其零部件及相關的機組、治具、檢具	-	-	-	-	-	-	-	-	-	-	-	-	註2	

大陸被投公司名稱	主要營業項目	投資方	資本積	自台灣匯出投資額	匯出投資額	或收回金額	自本期末自台灣匯出投資額		本公司直接投資公司或間接投資之持股比例	本期末投資金額	截至本期末已匯回投資金額	止
							積	積				
		(註1)	(2)	(2)	(2)	(2)	38	63.43	24	\$	\$	註4
當智康(南京)智能科技有限公司	手機相關軟體與硬體的開發測試、系統集成、應用服務及相關技術服務	-	-	-	-	-	-	-	-	-	-	-
金機虎精密機械(秦皇島)有限公司	從事開發、生產經營精密模具、金屬與非金屬、電子類產品零件；自動化設備及其關鍵零件、五金製品、钣金製品、注塑成型、塑膠製品的開發、設計、生產、熱處理加工、金屬材料剪切加工業務	41,520	(2)	-	-	-	33,320	100	(33,320)	5,354	-	註2
基精密科技(深圳)有限公司	從事經營顯示屏材料、精密玻璃、玻璃、移動通信產品零件、顯示屏及光伏玻璃生產設備及其原料的開發、設計、生產、銷售業務	-	(2)	415,200	-	-	415,200	100	-	-	-	註2
廣西鴻之思投資管理有限公司	從事經營投資管理諮詢、受託資產管理、企業管理諮詢、投資信息諮詢業務	9,775	(2)	4,277	-	-	2,328	50	(1,164)	313	-	註2
淮安嘉維實業發展有限公司	從事經營建築材料、家具及五金工具生產及銷售；商務信息諮詢；餐飲管理；餐飲服務業務	803,638	(2)	-	-	-	39,052	37.96	14,824	240,650	-	註2
源康(深圳)農業科技有限公司	從事蔬菜、果品無公害栽培技術及產品的開發；農業栽培技術設備、工藝禮品、保健食品的研發、批發技術諮詢、零售、進出口及相關配業務	23,715	(2)	-	-	-	56,548	50	(28,274)	3,509	-	註2

大陸被投公司名稱	主要營業項目	實收資本額(註1)	投資額	匯出或收回金額		積累金額	截至本期末已匯回投資		備註
				匯出	匯回		金額	金額	
鴻錙機電科技(安徽)有限公司	從事經營開發、生產、銷售及貿易自動化設備及其關鍵零組件、自動化周邊設備、伺服器具、精密主軸、伺服器驅動系統、總線式控制系統、射出成形機、智能家電；從事貨物及技術的進出口業務	\$ 1,022,092	-	-	-	-	375,467	-	註2
深圳市鴻飛精密科技有限公司	從事經營攝影攝像機及其附件、多媒體錄製及播放器及其配件、數字音視頻系統的研發、生產、銷售；電子設備的租賃；國內貿易；經營業務	273,137	-	-	-	38,058	166,176	-	註2
成都銘錫製造科技有限公司	從事經營玩具、智能機器人產品的批發、生產；信息系統集成服務；市場信息諮詢；通訊產品、智能設備、計算機軟件、教學設備、電子產品、計算機軟件的批發、備金代理、進出口業務及其它相關配套業務。	-	-	-	-	-	-	-	註5
業泓科技(成都)有限公司(原名:倍盛科技(成都)有限公司)	生物辨識系統、觸控系統、平板顯示屏模組、顯示屏材料之製造生產及銷售	470,560	-	-	-	49,542	83,208	-	註2
昆山康瑞包裝材料有限公司	從事生產、加工紙箱、紙包裝用品、五金配件、塑膠製品，銷售自產產品並提供售後服務。	18,257	-	-	-	(2,090)	3,990	-	註2
禮鼎半導體科技(深圳)有限公司	從事研發生產集成電路封裝載板、集成電路專用材料、系統級封裝載板，經營銷售自產產品並提供相關技術和售後服務。	3,223,398	-	-	-	86,439	6,226	-	註2

大陸被投資公司名稱	主要營業項目	投資方式	本期期初自台灣匯出投資額	本期匯出投資額	或匯出金額	收回金額	期末自台灣匯回金額	積累金額	本公司直接或間接投資本公司或間接投資本公司之持股比例	本期投資損益	認列期間損益帳	期末投資金額	截至本期末已匯回投資金額	止	備註
廣東映之映科技有限 公司	從事集成電路設計及軟 件開發，電子產品批發 及零售，知識產權服務 業務。	(2)	\$ 270,790	\$ -	\$ -	\$ -	\$ -	(\$ -)	26.07	(\$ 64,609)	\$ 50,481	\$ -	註2		
珠海艾盛科技有限公 司	從事集成電路設計及軟 件開發，電子產品批發 及零售，知識產權服務 業務。	(2)	151,935	-	-	-	-	(10,293)	26.07	(2,684)	69,860	-	註2		
珠海琅琊閣芯片科技 有限公司	從事集成電路設計及軟 件開發，電子產品修 理、批發及零售，知識 產權服務業務。	(2)	106,518	-	-	-	-	(58,695)	26.07	(15,303)	28,530	-	註2		
佛山市普立達科技有 限公司	從事經營生產銷售各類 照相機、電子激光製造 器、攝影機、平板顯示 器、數字音視頻系統、 多維立體眼鏡、電子及 光電控制元件、液晶顯 示元件、精密鏡片及衝 壓模具。	(2)	349,367	-	-	-	-	16,601	100	16,601	342,935	-	註2		
青島新核芯科技有限 公司	從事經營集成電路元件 的封裝及測試；銷售集 成電路、載板、設備及 提供相關技術服務及諮 詢；封裝、測試的設備 及軟硬體設計開發；半 導體材料的批發和進出 口，並提供其他相關配 套服務業務。	(2)	1,297,522	-	-	-	-	53,193	20.13	10,708	161,483	-	註2		
奧音科技(鎮江)有限 公司	從事聲學元件的製造 及研發	(2)	3,079,746	-	-	-	-	(203,795)	73.28	(149,341)	275,429	-	註2		
富泰華精密工業(成 海)有限公司	從事複印和膠印設備製 造及銷售	(2)	-	-	-	-	-	7,908	100	7,908	7,926	-	註2		

公司名稱	投資金額	核准投資金額	投資限額
鴻海精密工業股份有限公司	\$ 183,654,723	\$ 343,082,688	\$ -
依經濟部投審會規定赴大陸地區			
經濟部投審會核准投資金額			
投資金額			

註1：投資方式區分為下列三種：

(1)直接赴大陸地區從事投資。

(2)透過第三地區公司FOXCONN(FAREAST)LIMITED再投資大陸。

(3)其他方式。

註2：本期認列投資損益欄中，除富智康精密組件(北京)有限公司、宏訊電子工業(杭州)有限公司、富泰京精密電子(北京)有限公司、富智康精密電子(廊坊)有限公司、富智康(南京)通訊有限公司、南京富宏精密工業有限公司、富泰京精密電子(煙台)有限公司、天恩仕(北京)貿易有限公司、富智康電子科技(南京)有限公司、富智康(南京)智能精密有限公司，係經由與中華國際會計師事務所所有合作關係之國際性會計師事務所查核簽證之財務報告認列，其餘係經由台灣母公司簽證會計師簽證之財務報告認列。

註3：本公司已於民國103年以自有資金匯出美金654,890元至英屬開曼群島FOXTECHHOLDINGS INC.，爰錄取得CHINADRAGONTELECOMHOLDING CO., LTD.之40%股權，間接持有其轉投資事業深圳景煌科技有限公司之40%股權。

註4：富智康電子科技(南京)有限公司已於民國110年12月31日尚未成立。

註5：成都致錫姆達科技有限公司已於民國110年12月31日尚未成立。

一、大陸被投資公司已清算、出售或註銷登記，但尚未向經濟部投審會申請註銷投資額之情形如下：

- 1、光地輝科技(深圳)有限公司已於民國94年辦理清算。
- 2、上海拍得麗商貿有限公司已於民國98年4月清算完畢。
- 3、東風安泰(武漢)汽車電氣系統有限公司已於民國101年全數出售。
- 4、柳州安泰方盛電氣系統有限公司已於民國101年全數出售。
- 5、阿里巴巴(中國)網路科技(上海)有限公司及北京新雅在線信息技術有限公司已於民國101年全數出售。
- 6、富智康精密電子(營口)有限公司已於民國101年完成註銷登記。
- 7、鴻富錫精密工業(秦皇島)有限公司已於民國101年完成註銷登記。
- 8、富士康(秦皇島)有限公司已於民國100年完成註銷登記。
- 9、群康電子(昆山)有限公司已於民國105年向當地主管機關完成與康准電子科技(昆山)有限公司合併案之登記核備，存續公司為康准電子科技(昆山)有限公司。
- 10、佛山富華精精密電子有限公司已於民國106年12月清算完畢，並於民國107年10月22日經經濟部投審會核准撤銷投資金額美金13,500,000元。
- 11、煙台致睿電子科技(龍沂)有限公司已於民國107年11月18日經當地主管機關核准註銷。
- 12、全德大睿科技(佛山)有限公司已於民國107年全數出售，並於108年4月26日經經濟部投審會核准撤銷投資金額美金53,490,425元。
- 13、金機寶貿城(臨沂)有限公司已於民國108年完成註銷登記。
- 14、康准電子科技(昆山)有限公司已於民國108年向當地主管機關完成與富錫電子科技(常熟)有限公司合併案之登記核備，存續公司為康准電子科技(昆山)有限公司。
- 15、嘉興榮供商貿有限公司已於民國108年完成註銷登記。
- 16、富智康(成都)通訊科技(上海)有限公司已於民國108年全數出售，並於108年4月26日經經濟部投審會核准撤銷投資金額美金7,183,572元。
- 17、國捷電子(上海)有限公司已於民國108年完成清算。
- 18、北京小魚兒網絡科技(深圳)股份有限公司已於民國109年全數出售，其股權已於民國109年全數出售。
- 19、齊發光科技(深圳)股份有限公司已於民國109年全數出售，其股權已於民國109年全數出售。
- 20、福建創思教育貿易有限公司已於民國109年完成註銷登記。
- 21、基智精密科技(深圳)有限公司已於民國110年2月完成註銷登記。
- 22、聯譜科技(深圳)有限公司已於民國110年2月完成註銷登記。
- 23、金機虎精密機械(淮安)有限公司已於民國109年10月完成註銷登記。
- 24、天津富錫源創科技(深圳)有限公司已於民國110年3月完成註銷登記。
- 25、富成科精密電子(煙台)有限公司已於民國110年10月完成註銷登記。
- 26、富成科精密電子(煙台)有限公司已於民國108年10月完成註銷登記。
- 27、富成科精密電子(煙台)有限公司已於民國110年11月完成註銷登記。
- 28、蘭考裕德環際材料科技有限公司已於民國110年向當地主管機關完成與蘭考裕富精密科技(鄭州)有限公司合併案之登記核備，存續公司為蘭考裕富精密科技(鄭州)有限公司。
- 29、南京鴻富精密電子有限公司已於民國110年全數出售，其股權已於民國110年全數出售。
- 30、南京鴻富精密電子有限公司已於民國110年全數出售，其股權已於民國110年全數出售。

二、大陸被投資公司因投資架構重組，改由大陸公司再轉投資者，經核准投資額併入大陸公司之情形如下：

- 1、宏群勝精密電子(營口)有限公司、宏啟勝精密電子(秦皇島)有限公司、宏恒勝電子科技(淮安)有限公司、富柏工業(深圳)有限公司、慶鼎精密電子(淮安)有限公司及裕鼎精密電子(淮安)有限公司，前述大陸公司已於民國106年9月20日向經濟部投審會核准投資金額共計美金216,509,695元。惟因ZHEN DING TECHNOLOGY HOLDING LIMITED進行投資架構調整，由鼎鼎控股(深圳)股份有限公司取得前述大陸公司，本公司已於民國106年9月20日向經濟部投審會完成報備。

鴻海精密工業股份有限公司

主要股東資訊

民國110年12月31日

附表十二

主要股東名稱	股份	
	持有股數	持股比例
郭台銘	1,742,198,518	12.56%

鴻海精密工業股份有限公司
現金及約當現金
民國 110 年 12 月 31 日

明細表一

單位：新台幣仟元

項	目	摘	要	金	額
庫存現金及零用金				\$	7,105
銀行存款					
支票存款					87,915
活期存款					561,353
外幣存款					
	美金	1,160,999	仟元，匯率	27.68	32,136,452
	日幣	5,204,953	仟元，匯率	0.2405	1,251,791
	捷克幣	1,114	仟元，匯率	1.2622	1,406
	英鎊	82	仟元，匯率	37.30	3,059
	人民幣	10,255	仟元，匯率	4.3541	44,651
	其他幣別				233,842
					<u>\$ 34,327,574</u>

鴻海精密工業股份有限公司
 應收票據及帳款(含關係人)
 民國 110 年 12 月 31 日

明細表二

單位：新台幣仟元

客 戶 名 稱 摘 要	金 額	備 註
應收票據	\$ 16,128	
<u>應收帳款</u>		
F 客戶	324,925,184	
B 客戶	196,637,325	
J 客戶	14,837,832	
I 客戶	13,406,254	
其他	<u>10,520,013</u>	每一零星客戶餘額 均未超過本科目金 額2%。
	560,326,608	
減：備抵呆帳	(<u>2,947,738</u>)	
	<u>557,378,870</u>	
	<u>\$ 557,394,998</u>	
<u>應收帳款-關係人</u>		
鴻富錦精密電子(鄭州)有限公司	\$ 107,415,764	
富泰華工業(深圳)有限公司	14,611,644	
ECMMS PRECISION SINGAPORE PTE. LTD.	10,113,641	
FOXCONN (FAR EAST) LIMITED 及所屬子公司	16,629,354	
其他	<u>3,716,624</u>	每一零星客戶餘額 均未超過本科目金 額5%。
	152,487,027	
減：備抵呆帳	(<u>1,321</u>)	
	<u>\$ 152,485,706</u>	

鴻海精密工業股份有限公司
其他應收款(含關係人)
民國 110 年 12 月 31 日

明細表三

單位：新台幣仟元

項	目	摘	要	金	額	備	註
應收代採購原料款-聯屬公司				\$	846,634,930		
應收退稅款					548,694		
應收出售設備款					24,766		
其他					<u>181,864</u>		
				\$	<u>847,390,254</u>		

鴻海精密工業股份有限公司
存貨
民國 110 年 12 月 31 日

明細表四

單位：新台幣仟元

項 目	摘 要	金 額		備 註
		成 本	淨變現價值	
原材料		\$ 2,899,277	\$ 3,077,410	原材料以重置成本為淨變現價值，在製品及製成品以淨變現價值評價。
在製品		5,565,992	5,938,210	
製成品		71,707,449	71,439,289	
在途存貨		<u>1,020,618</u>	<u>1,020,618</u>	
		81,193,336	<u>\$ 81,475,527</u>	
減：備抵存貨評價損失		(<u>1,774,735</u>)		
		<u>\$ 79,418,601</u>		

鴻海精密工業股份有限公司
透過其他綜合損益按公允價值衡量之金融資產變動
民國110年1月1日至110年12月31日

單位：新台幣仟元

明細表五

名稱	期初餘額		本期增加		本期減少		期末金額		提供擔保或質押情形	備註
	股數(仟股)	公允價值	股數(仟股)	金額	股數(仟股)	金額	股數(仟股)	比例(%)		
群創光電股份有限公司	147,965	\$ 2,086,312	-	\$ 828,563	- (\$ 14,754)	147,965	1.40	\$ 2,900,121	無	註
陽程科技股份有限公司	5,180	221,704	-	-	- (52,836)	5,180	8.16	168,868	"	"
AMPHASTAR PHARMACEUTICALS, INC.	-	-	132	85,144	-	132	0.28	85,144	"	"
GLOBAL STRATEGIC INVESTMENT INC.	2,450	-	-	- (2,450)	-	-	-	-	"	"
普實創業投資股份有限公司	1,377	-	-	- (1,377)	-	-	-	-	"	"
希旺科技股份有限公司	87	212	-	-	- (7)	87	1.25	205	"	"
台泰科技股份有限公司	1,900	-	-	-	-	1,900	19.00	-	"	"
譜永投資股份有限公司	11,562	200,603	-	106,767	-	24,368	1.52	307,370	"	"
		<u>\$ 2,508,831</u>		<u>\$ 1,020,474</u>	<u>(\$ 67,597)</u>			<u>\$ 3,461,708</u>		

註1：除群創光電本期減少係資本公積配發現金，其餘本期增加及減少金額係評價產生。

註2：AMPHASTAR PHARMACEUTICALS, INC. 係原持有GLOBAL STRATEGIC INVESTMENT INC. 清算後財產分配取得之股份。

鴻海精密工業股份有限公司
採用權益法之投資變動

民國110年1月1日至110年12月31日

明細表六

被投資公司名稱	期 初		本 期 增 加 (註一)		本 期 減 少 (註二)		期 末		市 價 或 股 權 淨 值			保或質押情形備註
	股數	金 額	股數	金 額	股數	金 額	股數	金 額	單價	(元)	總 價	
FOXCONN (FAR EAST) LIMITED	8,061,628,748	\$1,242,109,242	-	\$119,180,438	-	(\$12,000,443)	8,061,628,748	\$1,349,289,237	\$	-	\$1,352,490,192	無
SHARP CORPORATION	130,000,000	49,739,004	-	7,176,447	-	(9,069,135)	130,000,000	47,846,316	-	-	42,026,918	"
鴻揚創業投資股份有限公司	1,174,960,419	24,369,250	-	3,706,955	-	(332,536)	1,174,960,419	27,743,669	-	-	27,763,745	"
寶鑫國際投資股份有限公司	1,128,730,000	18,687,591	35,000,000	2,551,070	-	(719,709)	1,163,730,000	20,518,952	-	-	20,518,771	"
MARGINI HOLDINGS LIMITED	275,980,200	17,654,483	-	467,108	-	(230,627)	275,980,200	17,890,964	-	-	17,890,964	"
AMBIT INTERNATIONAL LTD.	74,572,281	47,110,537	-	9,212,726	-	(354,883)	74,572,281	55,968,380	-	-	55,968,380	"
FOXCONN HOLDINGS B. V. -NETHERLAND	108,355,209	10,392,297	-	897,374	-	(886,663)	108,355,209	10,403,008	-	-	10,403,008	"
FOXCONN HOLDING LTD.	1,521,951,926	57,113,649	48,558,593	10,223,567	-	(2,221,495)	1,570,510,519	65,115,721	-	-	65,115,721	"
ECMMS PRECISION SINGAPORE PTE. LTD.	343,010,000	13,921,576	-	216,392	-	(875,152)	343,010,000	13,262,816	-	-	13,262,872	"
鴻準精密工業股份有限公司	139,725,803	10,734,572	-	698,176	-	(414,187)	139,725,803	11,018,561	-	-	10,977,998	"
鴻元國際投資股份有限公司	341,678,900	4,383,656	-	844,871	-	(223,477)	341,678,900	5,005,030	-	-	5,008,383	"
鴻樹國際投資股份有限公司	300,280,000	3,951,508	-	876,565	-	(197,184)	300,280,000	4,630,889	-	-	4,632,024	"
FOXCONN SINGAPORE PTE. LTD.	403,837,543	12,820,196	48,000,000	1,365,178	-	(1,789,752)	451,837,543	12,395,622	-	-	12,513,783	"
FOXCONN SA B. V.	72,163,188	1,491,237	-	-	-	(174,284)	72,163,188	1,316,953	-	-	1,303,603	"
廣宇科技股份有限公司	107,776,254	2,629,393	-	273,082	-	(112,614)	107,776,254	2,789,861	-	-	2,583,126	"
三創數位科技股份有限公司	183,646,250	944,362	-	-	-	(3,174)	183,646,250	941,188	-	-	941,188	"
利德國際投資股份有限公司	96,900,000	828,923	165,000,000	1,659,835	-	(22,815)	261,900,000	2,465,943	-	-	2,459,924	"
普立爾科技(香港)有限公司	1,404,936	100,547	-	3,078	-	(94)	1,404,936	103,531	-	-	105,250	"
揚信科技股份有限公司	65,810,751	461,965	-	-	-	(18,780)	65,810,751	443,185	-	-	443,185	"
亞太電信股份有限公司	1,253,026,812	11,304,979	-	383,174	-	(1,704,094)	1,253,026,812	9,984,059	-	-	8,528,181	"
樟漢科技股份有限公司	484,860	177,991	18,908	10,158	-	(6,272)	503,768	181,877	-	-	50,433	"
鴻華先進科技股份有限公司	785,032,075	7,731,844	9,367,925	93,679	-	(484,154)	794,400,000	7,341,369	-	-	7,341,369	"
鴻揚半導體股份有限公司	-	-	317,000,000	3,170,000	-	(14,290)	317,000,000	3,155,710	-	-	3,155,710	"
FENIX INDUSTRIA DE ELETRONICOS LTDA.	53,333,780	733,475	-	86,409	-	(72,565)	53,333,780	747,319	-	-	747,319	"
FOXCONN MOEBG INDUSTRIA DE ELETRONICOS LTDA	24,315,201	239,291	-	74,598	-	(25,728)	24,315,201	288,161	-	-	288,161	"
其他	-	231,831	-	37,593	-	(231,320)	-	38,104	-	-	242,718	"
		\$1,539,863,379		\$163,208,473		(\$32,185,427)		\$1,670,886,425			\$1,666,762,926	

註一：本期增加金額包括投資收益、被投資公司股權淨值變動、累積換算調整數、金融商品未實現損益、獲配股票股利及增加投資。

註二：本期減少金額包括投資損失、獲配現金股利、被投資公司股權淨值變動、累積換算調整數、減資退回股款及金融商品未實現損益。

鴻海精密工業股份有限公司
其他非流動資產
民國 110 年 12 月 31 日

明細表七

單位：新台幣仟元

項	目	摘	要	金	額	備	註
存出保證金				\$	283,438		
電腦軟體成本					249,207		
其他					35,132		
				\$	<u>567,777</u>		

鴻海精密工業股份有限公司

短期借款

民國110年12月31日

明細表八 借款種類	說明	期末餘額	契約期限	利率區間	融資額度	抵押或擔保	備註
信用借款		\$			\$		
"	中國建設銀行	13,840,000	110.12.09~111.01.06	0.43%	13,840,000	無	
"	交通銀行	7,768,000	110.12.23~111.02.15	0.35%~0.45%	8,304,000	"	
"	摩根大通銀行	5,554,700	110.12.15~111.03.15	0%	5,554,700	"	
"	彰化商業銀行	3,875,200	110.12.16~111.01.06	0.60%	4,000,000	"	
"	中國銀行	5,536,000	110.12.16~111.01.06	0.46%	13,840,000	"	
"	玉山商業銀行	5,536,000	110.10.15~111.03.21	0.42%	6,000,000	"	
"	全國農業金庫	1,439,360	110.12.16~111.01.06	0.45%	4,000,000	"	
"	臺新國際商業銀行	4,152,000	110.12.14~111.01.14	0.48%	5,000,000	"	
"	香港上海滙豐銀行	11,072,000	110.10.25~111.03.24	0.39%~0.42%	13,840,000	"	
"	澳盛銀行	16,608,000	110.12.16~111.01.24	0.35%~0.36%	16,608,000	"	
"	日商瑞穗銀行	16,000,000	110.12.28~111.01.03	0.48%	16,608,000	"	
"	日商三菱東京日聯銀行	9,629,600	110.12.16~111.02.16	0.34%~0.43%	9,688,000	"	
"	花旗銀行	4,090,000	110.10.14~111.01.14	0.32%	4,152,000	"	
"	星展銀行	11,064,150	110.12.06~111.03.28	0%~0.42%	11,072,000	"	
"	美商美國銀行	5,536,000	110.12.16~111.01.06	0.37%	5,536,000	"	
"	渣打銀行	10,182,600	110.10.12~111.02.22	0%~0.32%	13,840,000	"	
"	西班牙商西班牙對外銀行	8,300,960	110.12.16~111.06.24	0.48%	8,304,000	"	
		\$			\$		
		140,184,570			160,186,700		

鴻海精密工業股份有限公司
應付帳款(含關係人)
民國 110 年 12 月 31 日

明細表九

單位：新台幣仟元

客 戶 名 稱	摘要	金 額	備 註
<u>應付帳款</u>			
U公司		\$ 58,107,146	
其他		<u>13,407,799</u>	每一零星客戶餘額 均未超過本科目金 額5%。
		<u>\$ 71,514,945</u>	
<u>應付帳款-關係人</u>			
FOXCONN SINGAPORE (PTE) LIMITED		\$ 542,861,747	
FALCON PRECISION TRADING (PTE) LTD.		248,985,107	
FOXCONN IMAGE AND PRINTING PRODUCT (PTE) LIMITED		174,623,005	
FAST VICTOR LIMITED		58,911,906	
FOXCONN (FAR EAST) LIMITED 及所屬子公司		53,748,955	
其他		<u>14,066,322</u>	每一零星客戶餘額 均未超過本科目金 額5%。
		<u>\$ 1,093,197,042</u>	

鴻海精密工業股份有限公司
其他應付款(含關係人)
民國 110 年 12 月 31 日

明細表十

單位：新台幣仟元

項	目	摘	要	金	額
應付代採購款				\$	387,360,211
應付員工酬勞					18,871,610
應付加工費用					9,283,512
應付運費					1,137,631
應付權利金					717,671
應付利息					686,455
應付獎金及薪資					397,761
應付設備款					68,406
其他					<u>2,777,304</u>
				\$	<u><u>421,300,561</u></u>

鴻海精密工業股份有限公司
其他流動負債
 民國 110 年 12 月 31 日

明細表十一

單位：新台幣仟元

項	目	摘	要	金	額	備	註
預收代購設備款				\$	18,221,720		
合約負債：							
遞延收入					6,408,165		
預收貨款					994,916		
其他					<u>106,735</u>		
				\$	<u><u>25,731,536</u></u>		

鴻海精密工業股份有限公司

應付公司債

民國 110 年 12 月 31 日

單位：新台幣仟元

明細表十二

債 券 名 稱	發 行 日 期	期 限	付 息 日 期	利 率 (%)	金 額			帳 面 價 值	擔 保 情 形	備 註
					發 行 總 額	已 還 數 額	期 末 餘 額			
100年度第二期無擔保普通公司債										
丙券	100/06/14	10年	註	1.82	\$ 1,400,000	(\$ 1,400,000)	\$ -	\$ -	-	無
103年度第一期無擔保普通公司債										
丙券	103/03/18	7年	"	1.75	350,000	(350,000)	-	-	-	"
丁券	"	10年	"	2.00	2,500,000	-	2,500,000	-	2,500,000	"
103年度第二期無擔保普通公司債										
丙券	103/05/21	7年	"	1.70	3,350,000	(3,350,000)	-	-	-	"
丁券	"	10年	"	1.95	4,200,000	-	4,200,000	-	4,200,000	"
103年度第三期無擔保普通公司債										
甲券	103/07/08	7年	"	1.70	6,000,000	(6,000,000)	-	-	-	"
乙券	"	10年	"	1.95	6,000,000	-	6,000,000	-	6,000,000	"
103年度第四期無擔保普通公司債										
丙券	103/10/08	7年	"	1.80	3,200,000	(3,200,000)	-	-	-	"
丁券	"	10年	"	2.02	2,200,000	-	2,200,000	-	2,200,000	"
戊券	"	12年	"	2.15	200,000	-	200,000	-	200,000	"
103年度第五期無擔保普通公司債										
丙券	104/01/14	7年	"	1.80	2,800,000	-	2,800,000	-	2,800,000	"
104年度第一期無擔保普通公司債										
戊券	104/04/14	7年	"	1.75	1,000,000	-	1,000,000	-	1,000,000	"
104年度第二期無擔保普通公司債										
戊券	104/06/24	6年	"	1.55	400,000	(400,000)	-	-	-	"
己券	"	7年	"	1.70	2,300,000	-	2,300,000	-	2,300,000	"
庚券	"	10年	"	1.90	500,000	-	500,000	-	500,000	"

鴻海精密工業股份有限公司
應付公司債(續)
民國110年12月31日

單位：新台幣仟元

明細表十二

債 券 名 稱	發 行 日 期	期 限	付 息 日 期	利 率 (%)	金 額				擔 保 情 形	備 註	
					發 行 總 額	已 還 數 額	期 末 餘 額	未 攤 銷 (折)價			帳 面 價 值
永豐商業銀行 股份有限公司											
104年度第三期無擔保普通公司債											
戊券	104/09/29	5.5年	註	1.27	\$ 200,000	(\$ 200,000)	\$ -	\$ -	-	-	無
己券	"	6年	"	1.33	400,000	(400,000)	-	-	-	-	"
庚券	"	7年	"	1.45	1,000,000	-	1,000,000	-	1,000,000	-	"
辛券	"	12年	"	2.00	300,000	-	300,000	-	300,000	-	"
104年度第四期無擔保普通公司債											
戊券	104/11/30	6年	"	1.28	100,000	(100,000)	-	-	-	-	"
己券	"	7年	"	1.40	1,400,000	-	1,400,000	-	1,400,000	-	"
庚券	"	10年	"	1.75	100,000	-	100,000	-	100,000	-	"
辛券	"	12年	"	1.95	200,000	-	200,000	-	200,000	-	"
105年度第一期無擔保普通公司債											
丁券	105/06/07	5年	"	0.80	2,100,000	(2,100,000)	-	-	-	-	"
戊券	"	6年	"	0.88	1,300,000	-	1,300,000	-	1,300,000	-	"
己券	"	7年	"	0.95	1,800,000	-	1,800,000	-	1,800,000	-	"
庚券	"	10年	"	1.20	1,800,000	-	1,800,000	-	1,800,000	-	"
105年度第二期無擔保普通公司債											
丙券	105/08/08	4.75年	"	0.70	500,000	(500,000)	-	-	-	-	"
丁券	"	5年	"	0.73	2,300,000	(2,300,000)	-	-	-	-	"
戊券	"	6年	"	0.83	1,700,000	-	1,700,000	-	1,700,000	-	"
己券	"	7年	"	0.90	2,900,000	-	2,900,000	-	2,900,000	-	"
105年度第三期無擔保普通公司債											
丙券	105/11/07	5年	"	0.83	900,000	(900,000)	-	-	-	-	"

鴻海精密工業股份有限公司
應付公司債(續)
民國110年12月31日

單位：新台幣仟元

明細表十二

債 券 名 稱	發 行 日 期	期 限	付 息 日 期	利 率 (%)	金 額			帳 面 價 值	擔 保 情 形	備 註
					發 行 總 額	已 還 數 額	期 末 餘 額			
水豐商業銀行 股份有限公司										
106年度第一期無擔保普通公司債										
丙券	106/05/17	5年	註	1.12	\$ 4,000,000	\$ -	\$ 4,000,000	\$ -	\$ 4,000,000	無
丁券	"	7年	"	1.36	900,000	-	900,000	-	900,000	"
戊券	"	10年	"	1.53	400,000	-	400,000	-	400,000	"
106年度第二期無擔保普通公司債										
丙券	106/08/08	4年	"	0.98	800,000	(800,000)	-	-	-	"
丁券	"	5年	"	1.04	3,100,000	-	3,100,000	-	3,100,000	"
戊券	"	6年	"	1.18	200,000	-	200,000	-	200,000	"
己券	"	7年	"	1.30	2,000,000	-	2,000,000	-	2,000,000	"
庚券	"	10年	"	1.52	700,000	-	700,000	-	700,000	"
106年度第三期無擔保普通公司債										
乙券	106/11/16	5年	"	1.00	2,950,000	-	2,950,000	-	2,950,000	"
丙券	"	7年	"	1.18	1,950,000	-	1,950,000	-	1,950,000	"
丁券	"	10年	"	1.40	1,000,000	-	1,000,000	-	1,000,000	"
107年度第一期無擔保普通公司債										
甲券	107/05/09	3年	"	0.76	1,000,000	(1,000,000)	-	-	-	"
乙券	"	5年	"	0.89	3,100,000	-	3,100,000	-	3,100,000	"
丙券	"	6年	"	0.96	200,000	-	200,000	-	200,000	"
丁券	"	7年	"	1.05	3,200,000	-	3,200,000	-	3,200,000	"
戊券	"	10年	"	1.35	1,500,000	-	1,500,000	-	1,500,000	"

鴻海精密工業股份有限公司
應付公司債(續)
民國110年12月31日

單位：新台幣千元

明細表十二

債 券 名 稱	發 行 日 期	期 限	付 息 日 期	利 率 (%)	金 額				擔 保 情 形	備 註
					發 行 總 額	已 還 數 額	期 末 餘 額	未 攤 銷 (折) 價		
永豐商業銀行 股份有限公司										
107年度第二期無擔保普通公司債										
甲 券	107/07/27	3年	註	0.73	\$ 700,000	(\$ 700,000)	\$ -	\$ -	-	無
乙 券	"	4年	"	0.80	200,000	-	200,000	-	200,000	"
丙 券	"	5年	"	0.87	3,900,000	-	3,900,000	-	3,900,000	"
丁 券	"	6年	"	0.92	500,000	-	500,000	-	500,000	"
戊 券	"	7年	"	1.00	2,300,000	-	2,300,000	-	2,300,000	"
己 券	"	10年	"	1.30	1,400,000	-	1,400,000	-	1,400,000	"
108年度第一期無擔保普通公司債										
甲 券	108/10/22	3年	"	0.68	100,000	-	100,000	-	100,000	"
乙 券	"	5年	"	0.80	1,900,000	-	1,900,000	-	1,900,000	"
丙 券	"	6年	"	0.86	500,000	-	500,000	-	500,000	"
丁 券	"	7年	"	0.90	2,500,000	-	2,500,000	-	2,500,000	"
戊 券	"	10年	"	1.10	950,000	-	950,000	-	950,000	"
108年度第二期無擔保普通公司債										
甲 券	109/01/09	5年	"	0.81	1,700,000	-	1,700,000	-	1,700,000	"
乙 券	"	6年	"	0.85	500,000	-	500,000	-	500,000	"
丙 券	"	7年	"	0.92	2,350,000	-	2,350,000	-	2,350,000	"
丁 券	"	10年	"	1.12	1,650,000	-	1,650,000	-	1,650,000	"
109年度第一期無擔保普通公司債										
甲 券	109/05/14	5年	"	0.80	1,900,000	-	1,900,000	-	1,900,000	"
乙 券	"	7年	"	0.90	4,100,000	-	4,100,000	-	4,100,000	"
丙 券	"	10年	"	1.00	600,000	-	600,000	-	600,000	"

鴻海精密工業股份有限公司
應付公司債(續)
民國110年12月31日

單位：新台幣千元

明細表十二

債 券 名 稱	發 行 日 期	期 限	付 息 日 期	利 率 (%)	金 額				擔 保 情 形	備 註	
					發 行 總 額	已 還 數 額	期 末 餘 額	未 攤 銷 (折) 價			帳 面 價 值
永豐商業銀行 股份有限公司											
109年度第二期無擔保普通公司債											
甲券	109/09/09	5年	註	0.69	\$ 2,850,000	\$ -	\$ 2,850,000	\$ -	\$ 2,850,000	無	
乙券	"	7年	"	0.79	3,700,000	-	3,700,000	-	3,700,000	"	
丙券	"	10年	"	0.90	1,400,000	-	1,400,000	-	1,400,000	"	
丁券	"	12年	"	1.00	300,000	-	300,000	-	300,000	"	
109年度第三期無擔保普通公司債											
甲券	109/12/28	5年	"	0.53	1,800,000	-	1,800,000	-	1,800,000	"	
乙券	"	7年	"	0.63	6,600,000	-	6,600,000	-	6,600,000	"	
丙券	"	10年	"	0.68	3,400,000	-	3,400,000	-	3,400,000	"	
丁券	"	15年	"	0.90	200,000	-	200,000	-	200,000	"	
110年第一期無擔保普通公司債											
甲券	110/05/14	3年	"	0.48	1,300,000	-	1,300,000	-	1,300,000	"	
乙券	"	5年	"	0.54	2,100,000	-	2,100,000	-	2,100,000	"	
丙券	"	7年	"	0.63	5,700,000	-	5,700,000	-	5,700,000	"	
丁券	"	10年	"	0.73	2,200,000	-	2,200,000	-	2,200,000	"	
戊券	"	15年	"	0.95	700,000	-	700,000	-	700,000	"	
110年第二期無擔保普通公司債											
甲券	110/09/30	5年	"	0.51	2,550,000	-	2,550,000	-	2,550,000	"	
乙券	"	7年	"	0.62	10,300,000	-	10,300,000	-	10,300,000	"	
丙券	"	10年	"	0.70	2,400,000	-	2,400,000	-	2,400,000	"	
丁券	"	15年	"	0.84	200,000	-	200,000	-	200,000	"	

鴻海精密工業股份有限公司
應付公司債(續)
民國 110 年 12 月 31 日

單位：新台幣千元

明細表十二

債 券 名 稱	發 行 日 期	期 限	付 息 日 期	利 率 (%)	金 額			帳 面 價 值	擔 保 情 形	備 註
					已 還 數 額	期 末 餘 額	未 攤 銷 (折) 價			
110年第三期無擔保普通公司債										
甲券	110/12/08	3年	註	0.55	\$ 1,000,000	\$ 1,000,000	\$ -	\$ 1,000,000	無	
乙券	"	5年	"	0.63	5,500,000	5,500,000	-	5,500,000	"	
丙券	"	7年	"	0.72	4,000,000	4,000,000	-	4,000,000	"	
丁券	"	10年	"	0.82	1,650,000	1,650,000	-	1,650,000	"	
106年第一期海外可轉換公司債	106/11/06	5年	"	0.00	15,096,000	13,278,442	(175,448)	13,102,994	"	
110年第一期海外可轉換公司債	110/08/05	5年	"	0.00	19,584,600	19,183,116	-	19,183,116	"	
合計					\$ 204,680,600	\$ 178,761,558	(\$ 175,448)	178,586,110		
減：一年內到期部分								(34,952,994)		
總計								\$ 143,633,116		

註：於到期日依面額一次還本；並自發行日起依票面利率每年單利計，付息一次。

鴻海精密工業股份有限公司

營業收入

民國 110 年度

明細表十三

單位：新台幣仟元

項	目	數	量	金	額	備	註
消費性電子產品			註	\$	2,670,011,004		
電腦終端產品			"		925,291,809		
元件及其他			"		39,463,395		
雲端網路產品			"		<u>8,910,439</u>		
					<u>\$ 3,643,676,647</u>		

註：因產品種類繁雜，難以統計分類。

鴻海精密工業股份有限公司

營業成本
民國 110 年度

明細表十四

單位：新台幣仟元

項 目	金 額
期初原材料	\$ 2,105,142
加：本期進料	99,163,228
減：期末原材料	(2,899,277)
本期耗料	98,369,093
直接人工	2,329
製造費用	4,203,819
本期製造成本	102,575,241
加：期初在製品	5,829,403
本期進貨	32,389,834
期末在製品	(5,565,992)
本期製成品成本	135,228,486
加：期初製成品	75,445,396
本期進貨	3,419,732,576
減：期末製成品	(71,707,449)
製成品報廢	(47,119)
產銷成本	3,558,651,890
售後服務成本	28,715,031
加：存貨評價損失	59,559
報廢損失	47,119
減：出售下腳及廢料收入	(42,145)
營業成本	\$ 3,587,431,454

鴻海精密工業股份有限公司
製造費用
民國 110 年度

明細表十五

單位：新台幣仟元

項	目 摘	要 金	額 備	註
加	工	費	\$ 1,012,158	
間	接	人 工	514,601	
包	裝	費	662,115	
運		費	364,746	
				每一零星科目餘額均
其	他	費 用	<u>1,650,199</u>	未超過本科目金額5%
			<u>\$ 4,203,819</u>	

鴻海精密工業股份有限公司
推銷費用
 民國 110 年度

明細表十六

單位：新台幣仟元

項	目 摘	要 金	額 備	註
運	費	\$	2,110,666	
薪	資 支 出		578,705	
倉	儲 費 用		372,776	
				每一零星科目餘額均
其	他 費 用		<u>361,241</u>	未超過本科目金額5%
		\$	<u><u>3,423,388</u></u>	

鴻海精密工業股份有限公司

管理費用

民國 110 年度

明細表十七

單位：新台幣仟元

項	目 摘	要 金	額 備	註
薪	資 支 出	\$	2,971,438	
捐	贈		2,601,868	
專	業 服 務 費		893,610	
				每一零星科目餘額均
其	他 費 用		<u>1,293,044</u>	未超過本科目金額5%
		\$	<u><u>7,759,960</u></u>	

鴻海精密工業股份有限公司
研究發展費用
民國 110 年度

明細表十八

單位：新台幣仟元

項	目 摘	要 金	額 備	註
薪	資	支	出	
		\$	5,095,784	
職	工	福	利	
			596,023	
				每一零星科目餘額均
其	他	費	用	
			<u>2,259,107</u>	未超過本科目金額5%
		\$	<u>7,950,914</u>	

鴻海精密工業股份有限公司
本期發生之員工福利、折舊、折耗及攤銷費用功能別彙總

民國110年度

明細表十九

單位：新台幣仟元

	110 年 度		109 年 度		合 計
	屬於營業 成本者	屬於營業 費用者	屬於營業 成本者	屬於營業 費用者	
員工福利費用					
薪資費用	\$ 495,657	\$ 8,420,085	\$ 895,387	\$ 8,882,539	\$ 9,777,926
勞健保費用	44,247	438,967	45,740	389,980	435,720
退休金費用	21,273	225,842	24,044	221,003	245,047
董事酬金	-	27,760	-	19,494	19,494
其他用人費用	51,701	7,814	12,800	182,522	195,322
	\$ 612,878	\$ 9,120,468	\$ 977,971	\$ 9,695,538	\$ 10,673,509
折舊費用	\$ 125,869	\$ 327,678	\$ 62,869	\$ 396,030	\$ 458,899
攤銷費用	\$ 436	\$ 377,378	-	\$ 347,786	\$ 347,786

1. 本年度及前一年度之平均每月底員工人數分別為3,812人及4,114人。其中未兼任員工之董事人數皆為7人。
2. 民國110年及109年度平均員工福利費用分別為\$2,551及\$2,594。
3. 民國110年及109年度平均員工薪資費用分別為\$2,343及\$2,381。
4. 平均員工薪資費用調整本年度較去年度減少2%。
5. 本公司係設置審計委員會故無監察人酬金。

鴻海精密工業股份有限公司
本期發生之員工福利、折舊、折耗及攤銷費用功能別彙總(續)

民國 110 年度

明細表 十九

單位：新台幣千元

6. 公司薪資報酬政策：

董事及經理人：

- (1) 本公司章程未訂定董事酬勞，所有董事皆不支領酬勞。
- (2) 董事(含獨立董事)報酬及出席費依董事會通過之「董事報酬及酬勞分配辦法」規定辦理。
- (3) 董事(含獨立董事)支領固定報酬及出席費，本公司未發放變動報酬。
- (4) 董事或其董事代表人具員工身份、或為關係企業或與本公司具有投資關係之員工，不支付報酬及出席費。
- (5) 經理人薪酬包含固定薪資、績效獎金、員工酬勞，其中薪資參考同業水準以及職稱、職級、學(經)歷、專業能力與職責等項目；獎金依各事業群部門對公司利潤貢獻度分配；員工酬勞依個別經理人經營績效核定。
- (6) 依本公司章程第28條規定，年度如有獲利應提撥5%~7%為員工酬勞，為定期評估經理人薪資報酬，經理人之薪酬依本公司「經理人各項酬薪發放辦法」辦理，就辦法內績效評估項目為：依本公司管理損益報表，各事業群部門對公司利潤貢獻度分配。並隨時視實際經營狀況及相關法令適時檢討經理人酬金制度。

員工：

- (1) 本公司堅持合法、公平、公正、平等自願、誠實信用的原則，為員工提供最佳的職場環境與競爭力的薪酬；薪資制度除符合法規要求外，整體報酬優於業界水平之上。
- (2) 本公司訂有績效獎金與員工酬勞等獎勵制度，將公司經營利潤依照員工績效表現分享給同仁，讓同仁薪資與公司營運共同成長。

六、公司及其關係企業最近年度及截至年報刊印日止發生財務週轉困難情事：無。

柒、財務狀況及財務績效之檢討分析與風險事項

一、財務狀況比較分析

單位：新台幣仟元

項目	年度	110 年度	109 年度	差異		增減比例變動分析說明(註)
				金額	%	
流動資產		3,034,417,286	2,884,649,302	149,767,984	5%	
採用權益法之投資		194,593,652	175,199,441	19,394,211	11%	
不動產、廠房及設備		310,107,309	287,091,978	23,015,331	8%	
其他資產		369,760,147	327,334,869	42,425,278	13%	
資產總額		3,908,878,394	3,674,275,590	234,602,804	6%	
流動負債		1,997,680,271	1,961,257,311	36,422,960	2%	
其他負債		337,938,005	283,871,870	54,066,135	19%	
負債總額		2,335,618,276	2,200,129,181	135,489,095	6%	
股本		138,629,906	138,629,906	-	0%	
資本公積		202,084,430	202,645,942	(561,512)	0%	
保留盈餘		1,129,264,061	1,043,331,848	85,932,213	8%	
其他權益		(89,505,893)	(87,315,126)	(2,190,767)	3%	
庫藏股票		(15,194)	(15,194)	-	0%	
歸屬於母公司業主之權益		1,380,457,310	1,297,277,376	83,179,934	6%	
非控制權益		192,802,808	176,869,033	15,933,775	9%	
權益總額		1,573,260,118	1,474,146,409	99,113,709	7%	

註：若增減變動比例達 20%且金額超過新台幣一仟萬者始加以分析說明。

二、財務績效比較分析

單位：新台幣仟元

分析項目 \ 年度	110 年度	109 年度	增減金額	變動比例 (%)	變動分析
營業收入	5,994,173,882	5,358,023,065	636,150,817	12%	
營業成本	(5,632,046,836)	(5,055,104,342)	(576,942,494)	11%	
營業毛利淨額	362,127,046	302,918,723	59,208,323	20%	註 1
營業費用	(213,167,554)	(192,091,275)	(21,076,279)	11%	
營業利益	148,959,492	110,827,448	38,132,044	34%	註 1
營業外收入及支出	44,612,251	34,644,786	9,967,465	29%	註 2
稅前淨利	193,571,743	145,472,234	48,099,509	33%	註 1
所得稅費用	(39,748,702)	(31,146,647)	(8,602,055)	28%	註 3
本期淨利	153,823,041	114,325,587	39,497,454	35%	註 1
本期其他綜合利益 (損失)之稅後淨額	(3,911,702)	7,172,540	(11,084,242)	-155%	註 4
本期綜合利益總額	149,911,339	121,498,127	28,413,212	23%	註 1

註 1：主係本期營收成長所致。

註 2：主係採權益法投資獲利成長所致。

註 3：主係本期應課稅所得增加，故認列較高所得稅費用。

註 4：主係匯率波動使日幣轉台幣報表產生換算損失所致。

三、現金流量分析

(一)最近二年度流動分析：

項目 \ 年度	110 年度	109 年度	增減比例 (%)
現金流量比率 (%)	(4.92)%	19.71%	(125)%
現金流量允當比率 (%)	36.40%	61.71%	(41)%
現金再投資比率 (%)	(7.19)%	14.46%	(150)%

增減比例變動分析：

- 現金流量比率：因 109 年底客戶提前就本公司之應收帳款進行付款，導致上述兩年度之營運活動淨現金流量數受到前述影響而變化，若去除該項影響，兩年度之現金流量比率變化差異不大。
- 現金流量允當比率：因 109 年底客戶提前就本公司之應收帳款進行付款，導致上述兩年度之營運活動淨現金流量數受到前述影響而變化。另因 Covid-19 疫情影響全球產業供應鏈，為因應該狀況，110 年底存貨水位相較於 109 年提高。且 110 年度之現金股利預計配發數較 109 年提高，故導致本期之現金流量允當比率降低。
- 現金再投資比率：因 109 年底客戶提前就本公司之應收帳款進行付款，導致上述兩年度之營運活動淨現金流量數受到前述影響而變化，若去除該項影響，兩年度之現金再投資比率變化差異不大。

(二)未來一年現金流動性分析：

單位：新台幣仟元

期初現金餘額 (1)	預計全年度來自營業活動現金流入(2)	預計全年現金流出 (3)	預計現金剩餘 (不足)數額 (1)+(2)-(3)	預計現金不足 額之補求措施	
				投資計劃	理財計劃
34,327,574	3,675,368,076	3,646,777,107	62,918,543	-	-

本年度(111年度)現金流量變動情形分析：
1.營業活動：本公司預計營業收入及獲利將持續成長。
2.投資活動：配合業務需求擴充生產設備。
3.理財活動：本期將發放現金股利、舉借短期借款及發行無擔保公司債。

四、最近年度重大資本支出對財務業務之影響

(一)重大資本支出之運用情形及資金來源：

單位：新台幣仟元

計劃項目	實際或預期 之資金來源	預定完 成日期	所需資金 總額	實際或預定資金運用進度	
				110年度 (實際)	111年度 (預計)
增購設備	累積盈餘及 營運收入	111.12.31	1,057,130	2,839,050	1,057,130

(二)預計可能產生效益：

上述資本支出係為配合本公司業務成長之需求，積極開發電動車、半導體、5G/6G、人工智能等相關技術並增購相關機器設備以擴充產能、提高生產效率；並持續研發、設計、製造各類電子設備產品以優化製造流程，進而提質增效、降本減存，在創新中力求穩定成長。

五、最近年度轉投資政策、其獲利或虧損之主要原因、改善計畫及未來一年投資計畫：

(一)最近年度轉投資政策：

本公司轉投資係以擴充產能，以期能增加營收及獲利為主要政策。

(二)轉投資主要獲利原因：

本公司 110 年度採權益法認列之投資收益為新台幣 127,570,302 仟元，主要係海外轉投資公司營運狀況良好，獲利所致。

(三)未來一年投資計畫：

本公司將以長期策略性的角度審慎評估投資計畫，以因應未來市場與產能擴充之需求，持續強化全球競爭力。

六、風險事項評估

(一) 利率、匯率變動、通貨膨脹情形對公司損益之影響及未來因應措施

1. 利率方面：

(1) 110年各國之利率變動情形：

美元：110年經濟復甦，疊加供應鏈緊張，美國通脹加劇，帶動10年期美債殖利率上升，3月升破1.74%，隨著疫苗接種普及，5月份各國開始解封，但年中Delta變種再起，避險情緒支撐美債需求，10年期殖利率下行，8月降至1.18%附近，後隨著疫情逐步可控，市場再次聚焦美國高通脹，貨幣正常化預期升溫，美債殖利率再次上升，10月升破1.7%，而後Omicron病毒來襲，市場擔憂情緒再起，支撐美債殖利率年底下行至1.5%附近。

日圓：110年疫情反復擾動日本經濟，為提振經濟，以及挽救長期以來的通貨緊縮，日本央行維持寬鬆貨幣不變。但隨著美國經濟復甦，帶動美債利率走升，加上投資者風險偏好上升，日本債券一度遭到拋售，日本10年期公債殖利率從1月底點0.021%持續走高至2月底的年內高點0.168%，隨後回落，到8月達到年內低點0.007%，隨後跟隨美債利率回升，最高達0.104%，年底再回落至0.089%。

台幣：110年台灣央行重貼現率保持1.125%不變，但隨著美國疫情好轉，經濟復甦，通膨預期升溫，美債利率走高，帶動台灣10年期公債殖利率從年初低點0.278%上行至年底高點0.726%。

人民幣：110年中國疫情控制較好，出口暢旺，經濟表現穩健，前三季度人行均維持中性貨幣政策，但Q4隨著浙江、西安等地疫情反彈及恆大債務違約發酵，中國貨幣轉向偏鬆，12月存款準備金率由12.5%下調至12%，1年期MLF利率從2.95%調降至2.85%，1年期LPR利率從3.85%調降至3.8%。10年期國債殖利率全年震盪下行，年底來到2.78%附近。

(2) 對公司損益之影響：

負債方面：

A. 主要營運幣別短期利率均有所上升，對於以浮動利率計息之短期借貸，相對不利。

B. 至於以往所籌措之固定利率計息之長期普通公司債，在利息負擔方面則不受利率波動的影響。

資產方面：利率上升者，對本公司短期資金運用之收益有利。

淨結果：由於管控得宜，近兩年均產生「淨利息收入」，109年度為新台幣+76.17億元，110年度為新台幣+104.98億元。

(3) 未來因應措施：

111年的疫情影響相對減弱，但因地緣政治衝突及物價明顯上漲，造成各主要國家央行升息壓力極大，故公司會儘早合理安排各種融資工具，籌措中長期美元、台幣或日圓低利率資金，以規避利率上漲之不利影響。

2.匯率方面：

(1)110年之匯率變動情形：

USD/JPY: 110年在全球疫情持續好轉之際，日本疫情不斷反覆，導致日本經濟復甦前景不確定性增加，貨幣政策維持寬鬆，USD/JPY一路震盪走高，從年初低點102.72上行至年底115.08。

USD/TWD: 美經濟復甦，通膨預期升溫，美債殖利率走高，帶動美元走強，110/3 USD/TWD最高來到28.602，但受惠於疫後復甦，台灣出口表現亮眼，基本面持續向好，吸引外資流入台灣，USD/TWD從3月高點下跌至6月低點27.631，隨後基本維持在27.600~28.000區間波動。

USD/CNY: 110年隨著別國開始解封，強勁外需支撐中國出口，貿易順差持續擴大，USD/CNY3月份因美國通脹擔憂，跟隨DXY走高至6.5718附近，而後回歸基本面，震盪下行，年底達到6.3561。

(2)對公司損益之影響：

A.損益歸屬：

(A)依據「國際財務報導準則第9號(金融工具)」，有關匯率波動所產生之損益，應分別歸屬於下列二類會計科目：

a.兌換損益：外幣貨幣性資產或負債(例如：營業活動之應收帳款、應付帳款，及理財活動之活(定)期存款、短(長)期貸款)因匯率波動而產生之兌換差額，歸屬此類。

b.金融資產(負債)評價損益：外幣貨幣性資產或負債如屬避險活動所產生者(例如：遠期外匯交易)，其公平價值變動所產生之損益，歸屬此類。

(B)故若欲觀察匯率波動對本公司所產生之整體損益，應將上述二者合併，方得窺其全貌。

B.損益狀況：以下表列示：(註：+表利益、-表損失)

金額：新台幣億元

項目 類別	109年度			110年度		
	兌換 損益	金融資產(負債) 評價損益	合計	兌換 損益	金融資產(負債) 評價損益	合計
合併報表	-16.72	+137.28	+120.56	-50.75	+25.31	-25.44

C.損益說明：本公司一向秉持保守之避險原則，嚴密監控內部外匯部位及外部金融市場之變化，及時採取相對應之避險措施。但因部分幣別避險成本偏高，避險成效會隨時間拉長而遞減。

(3)未來因應措施：

A.基本策略：因應外部複雜情勢之變化，本公司儘量以資產、負債部位互抵，以減少曝露於匯率波動風險下之淨部位為基本策略。

B.避險操作：以軋平上述之淨部位為主要原則。

3.通貨膨脹

(1)變動情形：110年台灣通脹創13年新高，新冠疫情導致全球供應鏈遭受衝擊，疫後經濟復甦，廠商需求回溫，導致原物料價格大幅上漲，加上內需回溫，外食費、肉類、機票及房租等都有所上漲，全年平均CPI(YOY%)為1.96%。

(2)對公司損益之影響：本質上，本公司為電子代工業，產品具有價格長期下跌的特性，但本公司上下一心，戮力降低各項成本，使通貨膨脹之影響降至最低。

(3)未來因應措施：

- A.本公司仍將繼續致力於各項成本降低的措施，此為一貫之政策，不會因通貨膨脹或通貨緊縮之外部環境而改變。
- B.原物料價格持續上漲，已至近年來相對高位，本公司將會嚴密注意各項重要原物料價格變化而動態調整採購策略。

(二)從事高風險、高槓桿投資、資金貸與他人、背書保證及衍生性商品交易之政策、獲利或虧損之主要原因及未來因應措施

1.從事高風險、高槓桿投資：無。

2.資金貸與他人之政策、主要原因及未來因應措施：

- (1)政策:本公司及合併財務報表內個體法人之資金貸與他人，悉依各相關公司之「資金貸與他人作業程序」辦理。
- (2)主要原因:本公司與合併財務報表內個體法人所從事之資金貸與係因貸與對象有短期融通資金之必要。
- (3)未來因應措施：依資金貸與他人作業程序進行必要的控管措施。

3.為他人背書保證之政策、主要原因及未來因應措施：

- (1)政策:本公司及合併財務報表內個體法人為他人背書保證，悉依各相關公司之「背書保證作業程序」辦理。
- (2)主要原因:本公司及合併財務報表內個體法人提供背書保證對象原則為母子公司，背書保證項目主要為融資保證。
- (3)未來因應措施：依背書保證作業程序進行必要的控管措施。

4.衍生性商品交易：

(1)政策：

A.本公司及合併財務報表內個體法人從事衍生性商品交易，均依據證期局「公開發行公司取得或處分資產處理準則」及證交所「對上市公司內部控制制度查核作業程序」相關規定辦理。

B.以避險目的為原則，亦即就公司實質"已擁有"或"明確預期將擁有"之資產或負債，進行「淨部位」之避險交易。如此，市價之波動，對於"被避險部位"及"避險交易"將產生損益相互彌補之效果，而達到營運穩定之目的。

(2)獲利或虧損主要原因：

A.外部：國際政治博弈、黑天鵝事件與景氣狀況造成各國政府各依其處境，而採取不同程度之緊縮或寬鬆貨幣政策，進而造成匯率市場波動加大，使匯率走勢更難預測。

B.內部：秉持「以軋平實質被避險(Underlying)淨部位」為衍生性商品交易之原則。故當該實質淨部位發生損失時，則「為軋平該實質淨部位所從事避險之反向衍生性商品交易」，將發生相對應之金融資產(負債)評價利益，反之亦然。

(3)未來因應措施：

A.態度：

(A)衍生性商品僅為一種工具，本身無所謂好壞，端視如何被使用，以及使用的目的、心態。

(B)本公司非常注重衍生性商品交易之內部控管作業，徹底落實內部各種規範，務求將風險降至最低。

(C)國內針對衍生性金融商品交易，已依據 IFRS 制定了嚴密的會計處理準則。本公司內部的管理皆符合相關會計規定，並更為嚴謹。

B.原則：

(A)近來突發事件頻繁，金融市場受事件衝擊波動加劇，各種市場價格波動的基本因素或理性因素較少；加上金融機構及各種媒體的刻意炒作，使事件影響力被放大，市場風險大增。

(B)這種情況下，對於具有槓桿作用的衍生性商品交易，本公司將更為保守、謹慎。而策略運用上，更不會一窩蜂地隨波逐流，隨媒體報導起舞，一切以「避險需求」為主要考量。

(三)未來研發計畫及預計投入之研發費用

本公司專注在領先生產高技術含量之科技產品，其方法就在有效集合優秀研發人才，投入最佳研發資源，其目的就在持續進行先進技術與製程的研究發展與大量生產。111年度研發費用預計約為新台幣1,000億元。

(四)國內外重要政策及法律變動對公司財務業務之影響及因應措施：無。

(五)科技改變(包括資通安全風險)及產業變化對公司財務業務之影響及因應措施

近年本公司結合世界頂尖客戶，積極致力科技之研發，並隨時注意產業變化，未來將繼續配合市場的趨勢、客戶的需求來進行開發，故並無科技改變(包含資通安全風險)及產業變化對公司財務業務之影響。

(六)企業形象改變對企業危機管理之影響及因應措施

本公司客戶與產品眾多、據點分布全球、員工可達百萬，因此易受突發事件影響。公司積極投入 ESG、改善工作與生活環境，除了提升經營標準以及企業形象，也可帶動供應鏈提升水準，降低整體營運風險。故並無企業形象改變而造成企業危機之情事發生。

(七)進行併購之預期效益、可能風險及因應措施

截至年報刊印日止本公司並無任何併購計畫。

(八)擴充廠房之預期效益、可能風險及因應措施

本公司主要客戶均為其產業之世界領導廠商，為提供客戶更即時及貼切的服務，本公司將持續於全球主要市場中較具優勢地區建立策略性基地，以滿足客戶全球交貨的需求。

(九)進貨或銷貨集中所面臨之風險及因應措施

本公司協同全球志同道合之優質供應商，共同經營全球的經濟版圖，不僅降低本公司對任何單一市場的進貨及銷貨風險，更進而協助供應商降低獨自面對產業變動風險可能帶來的衝擊。

(十)董事、監察人或持股超過百分之十之大股東，股權之大量移轉或更換對公司之影響、風險及因應措施：無此項情形。

(十一)經營權之改變對公司之影響、風險及因應措施：無此項情形。

(十二) 訴訟或非訟事件

1. 本公司重大訴訟、非訟或行政爭訟事件

繫屬法院 (機關) 及其案號	涉訟當事人	訴訟 開始 日期	系爭事實、 標的金額	目前處理 情形	經理人對 本案看法 及計畫
香港高等 法院 No.2114 of 2007	原告： 深圳富泰宏精密工業有限公司/鴻富錦精密工業(深圳)有限公司/富士康精密組件(北京)有限公司 被告： BYD Company Limited/ BYD (H.K.) Co., Ltd./ Golden Link Worldwide Ltd./ BYD Electronic Company Ltd./ Lead Wealth International Limited/天津比亞迪電子有限公司/比亞迪精密製造有限公司	95年 10月 05日	原告以被告涉嫌違反保密義務、共謀及誘使員工違反合同義務為由，訴請法院頒發禁止令，命被告交出所有侵權文檔，並支付損害賠償及懲罰性賠償。	全案已進入證據開示階段。	依法主張權利。

2. 董事、監察人、總經理、持股比例超過百分之十以上之大股東及從屬公司之重大訴訟、非訟或行政爭訟事件：無。

(十三) 其他重要風險及因應措施：

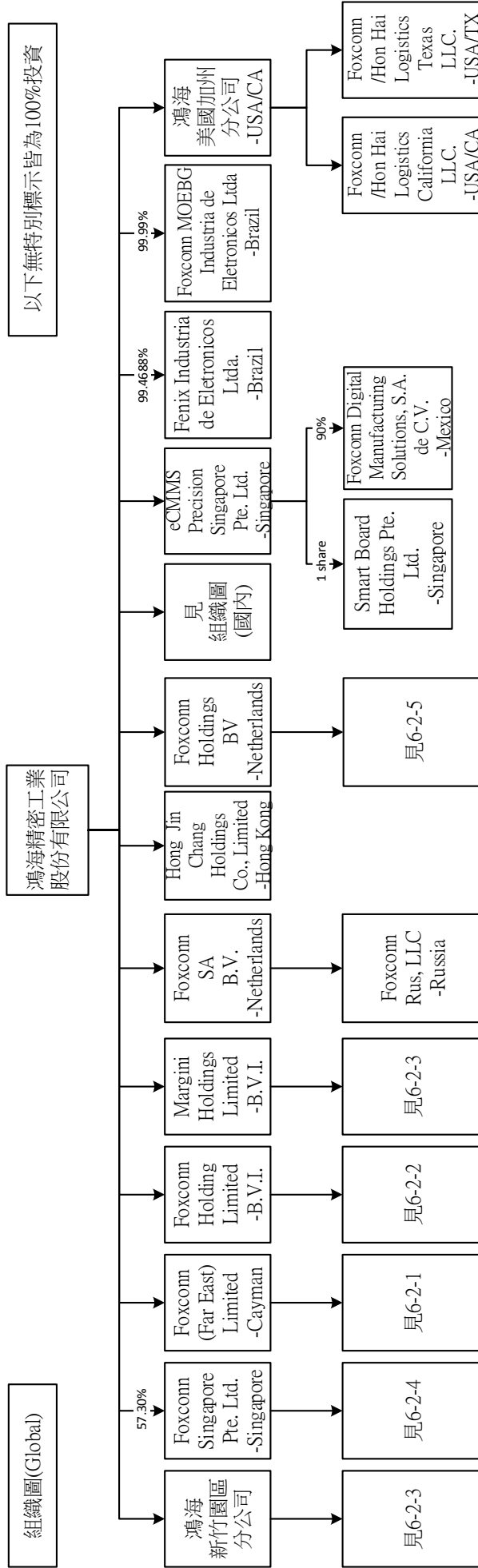
截至年報刊印日止本公司無其他重要風險事項。

七、其他重要事項：無。

捌、特別記載事項

一、關係企業相關資料 (一) 關係企業合併營業報告書

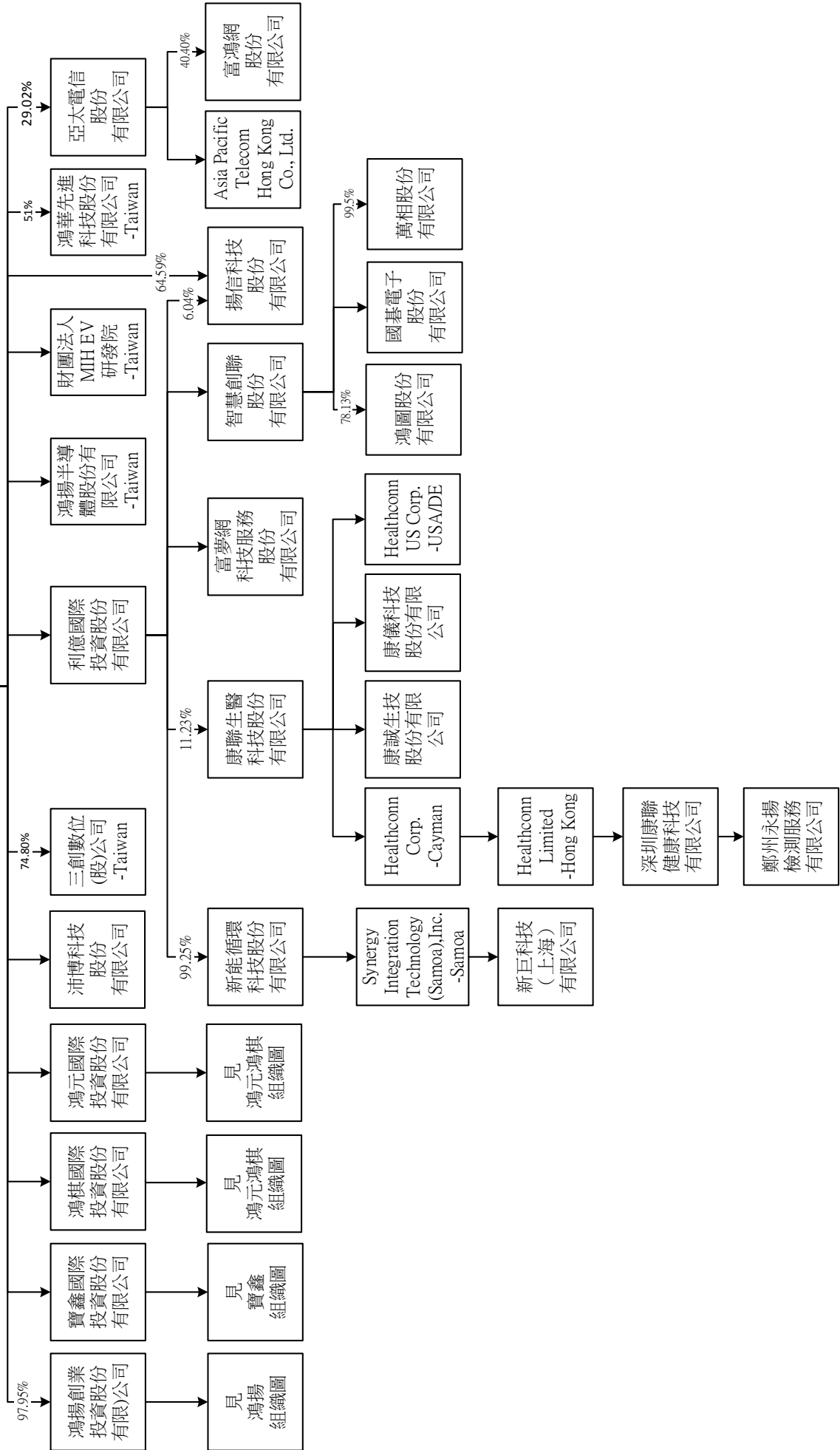
1. 關係企業組織圖



以下無特別標示皆為100%投資

鴻海精密工業股份有限公司

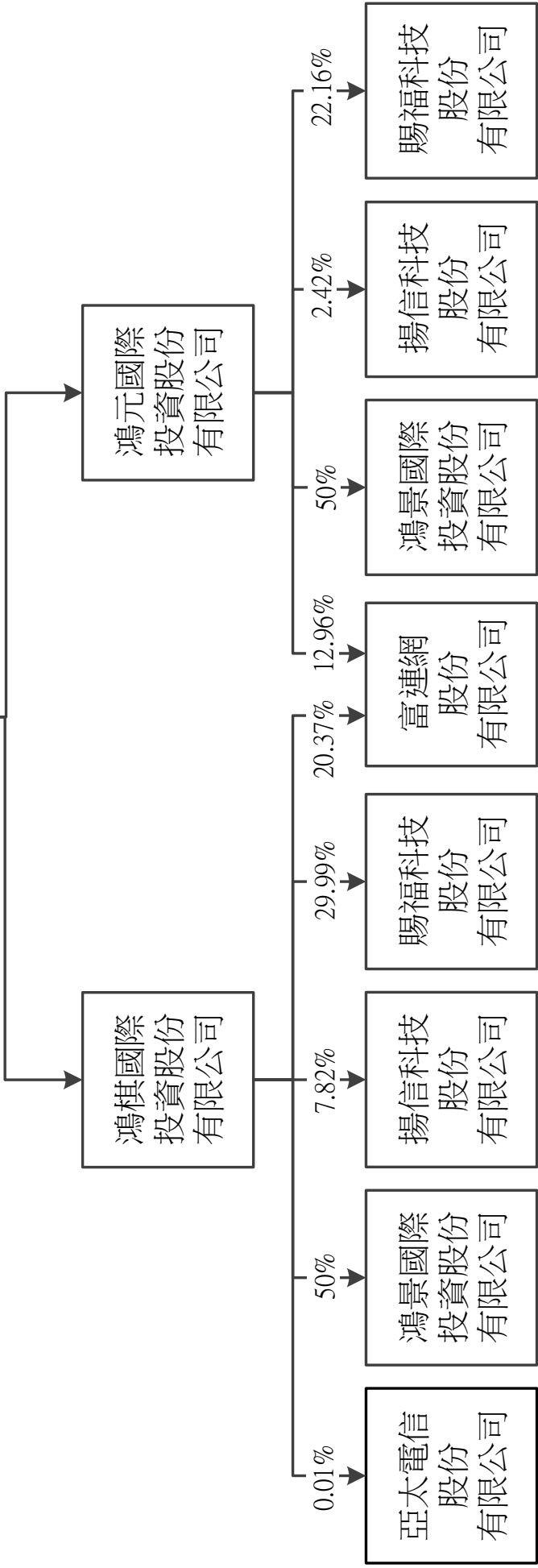
組織圖(國內)



組織圖：鴻棋 鴻元

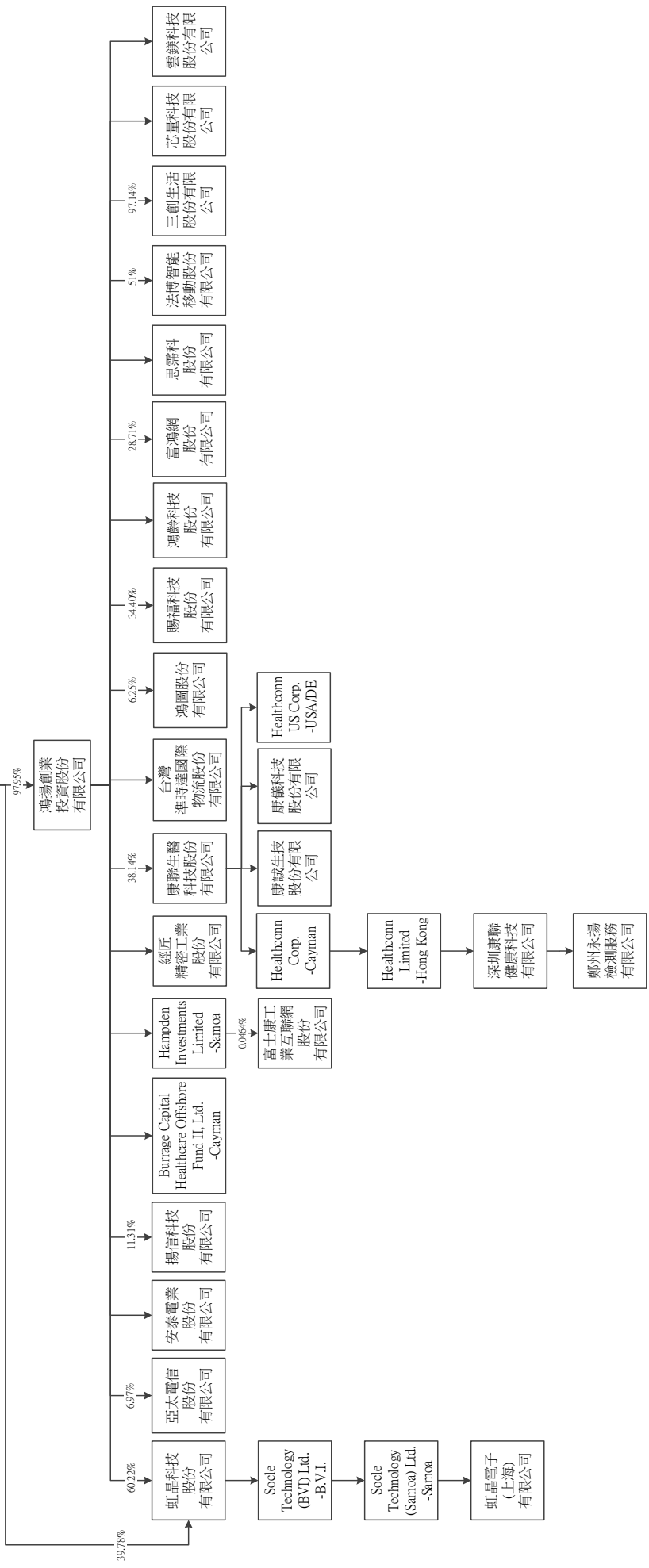
鴻海精密工業
股份有限公司

以下無特別標示皆為100%投資

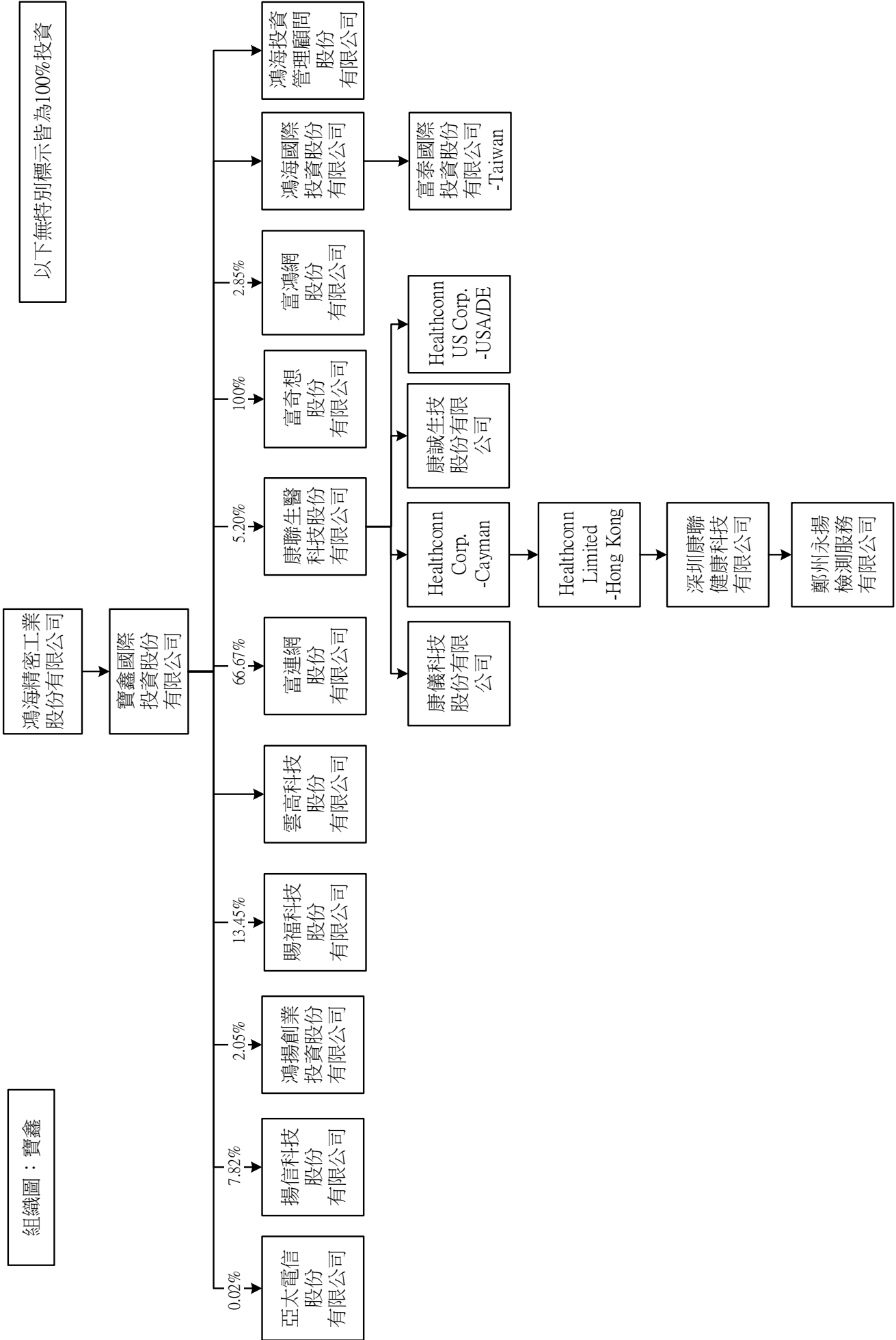


組織圖：鴻揚

以下無特別標示皆為100%投資

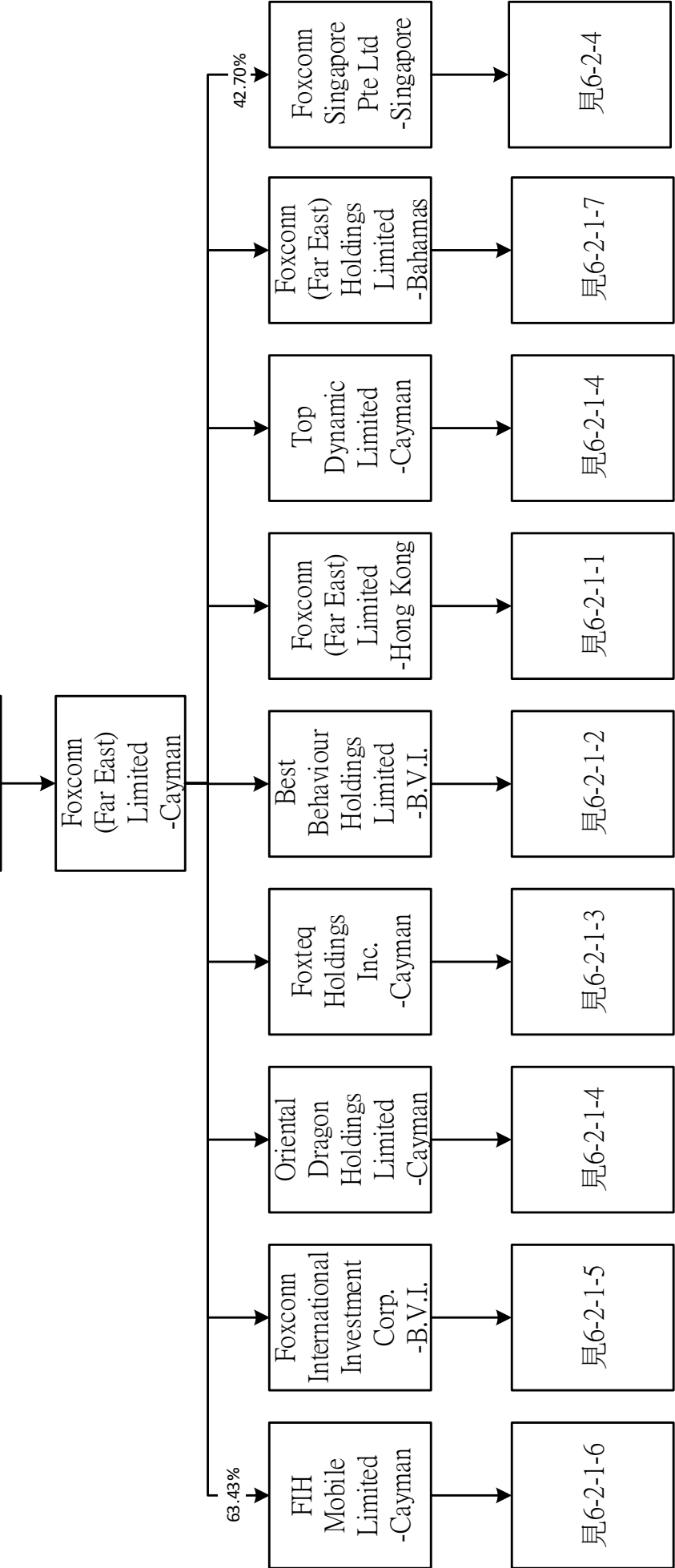


組織圖：寶鑫



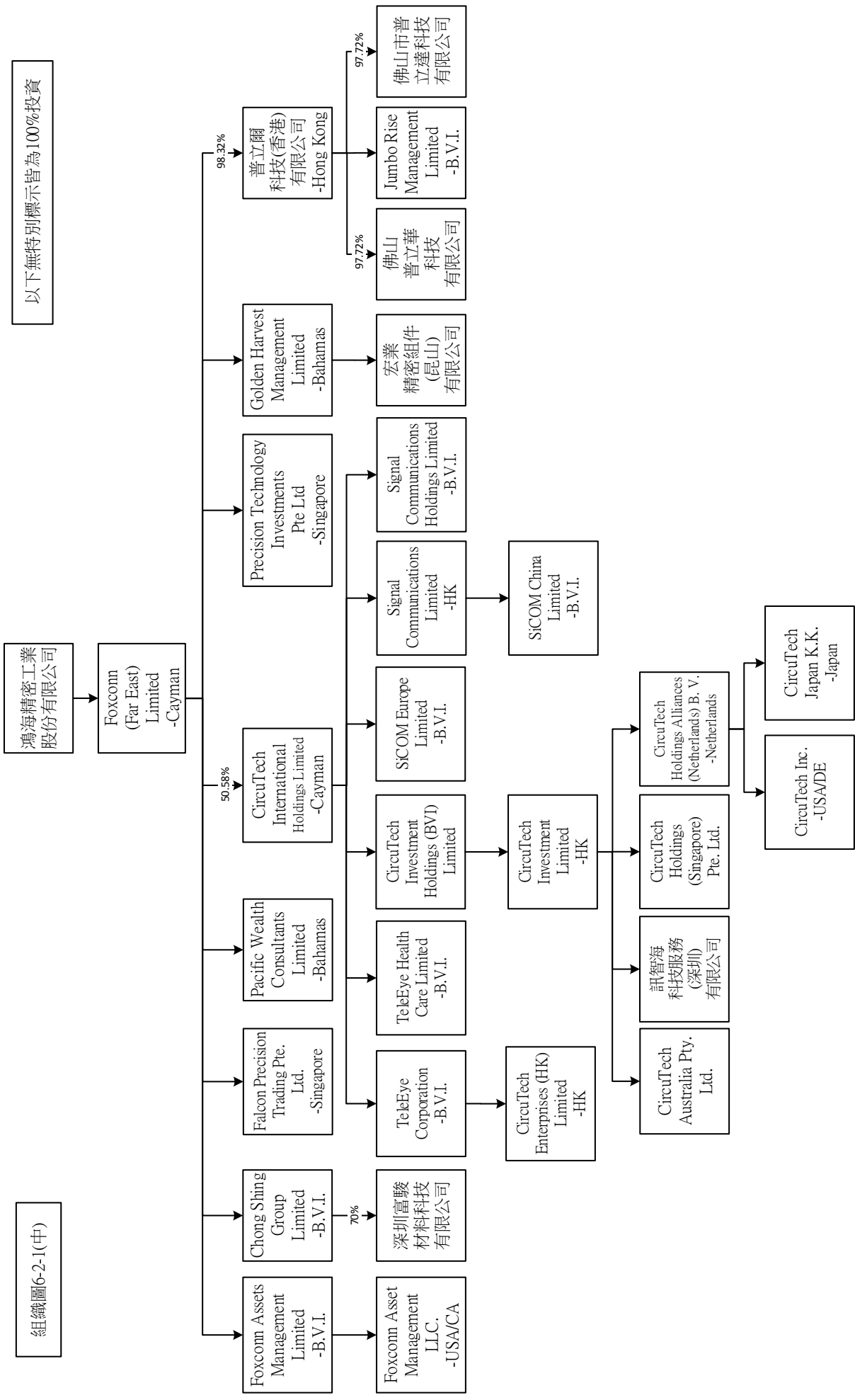
組織圖6-2-1(左)

以下無特別標示皆為100%投資



組織圖6-2-1(中)

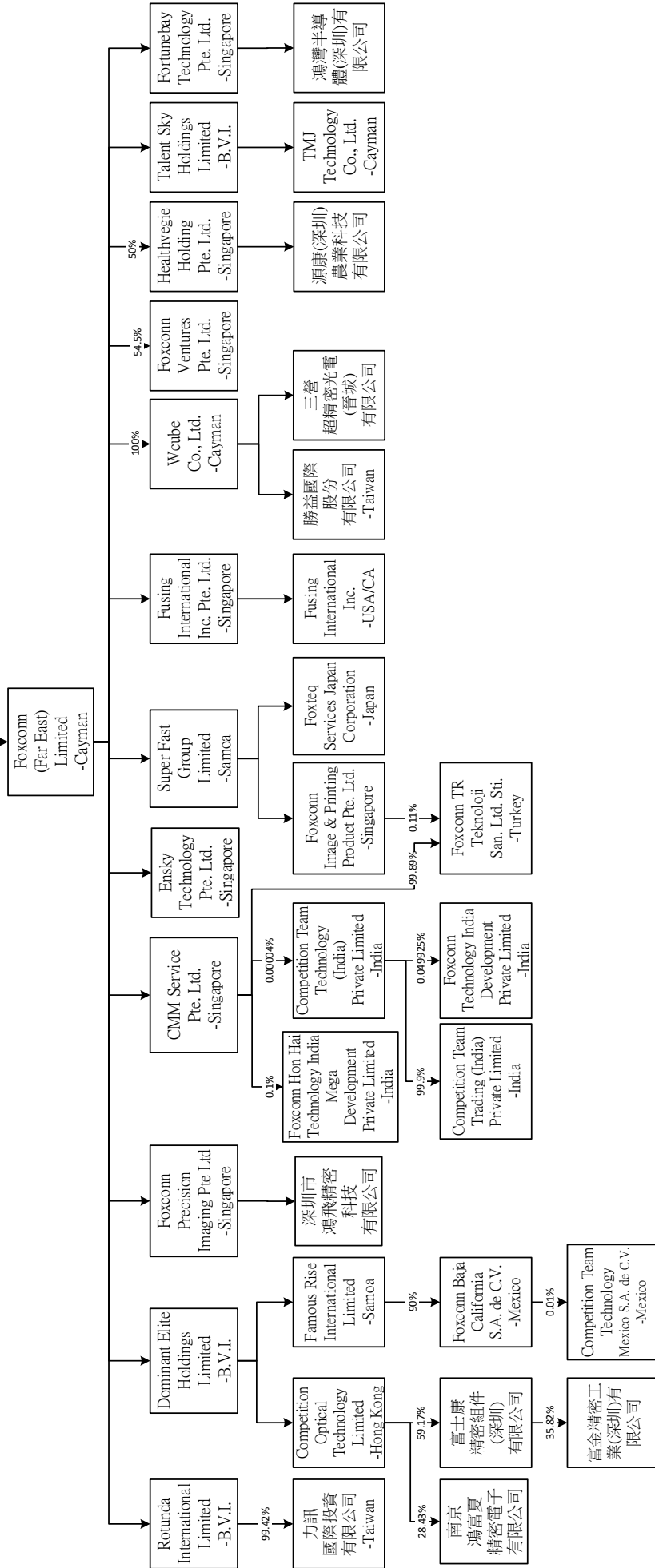
以下無特別標示皆為100%投資



組織圖6-2-1(右1)

鴻海精密工業股份有限公司

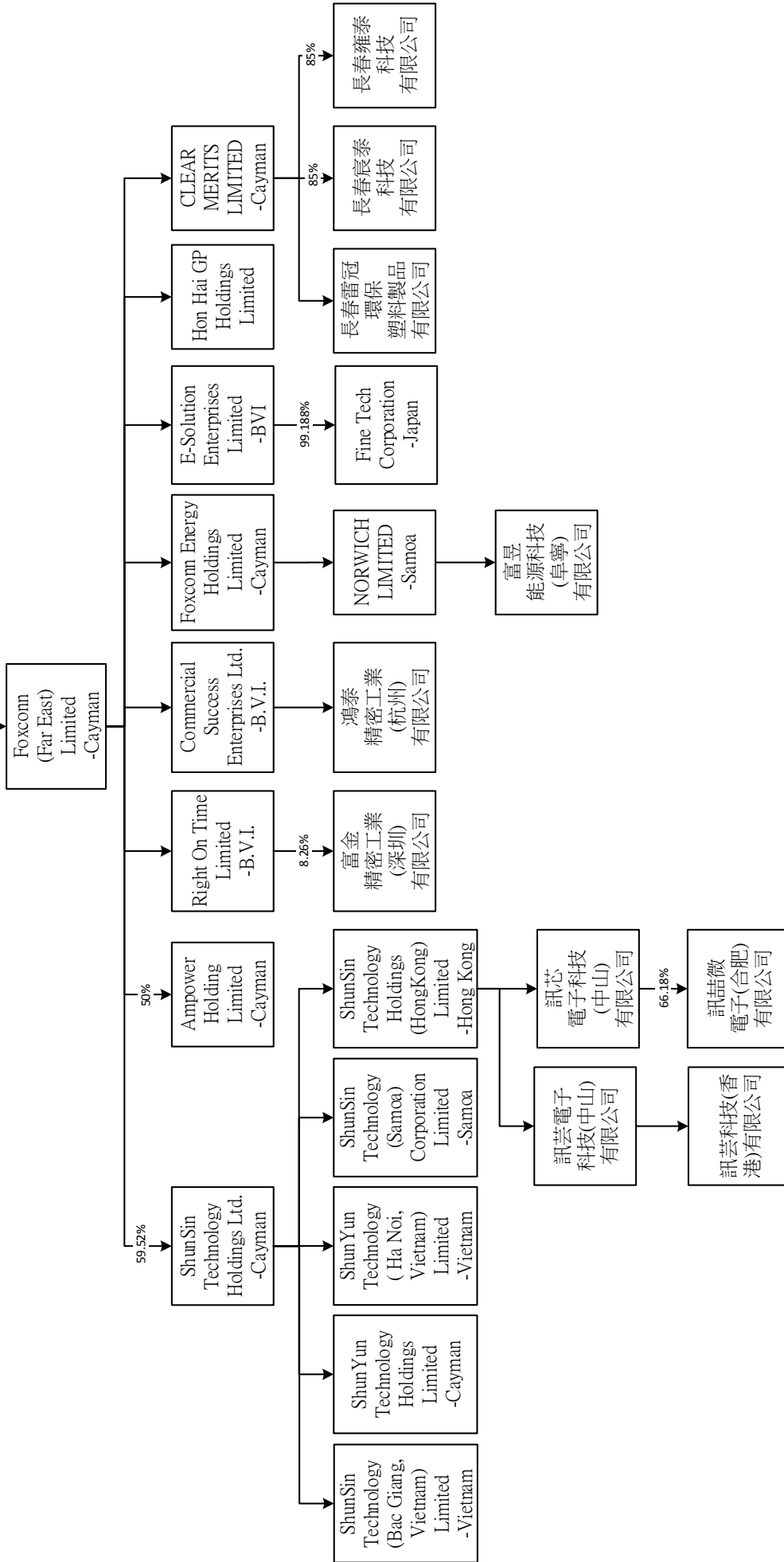
以下無特別標示皆為100%投資

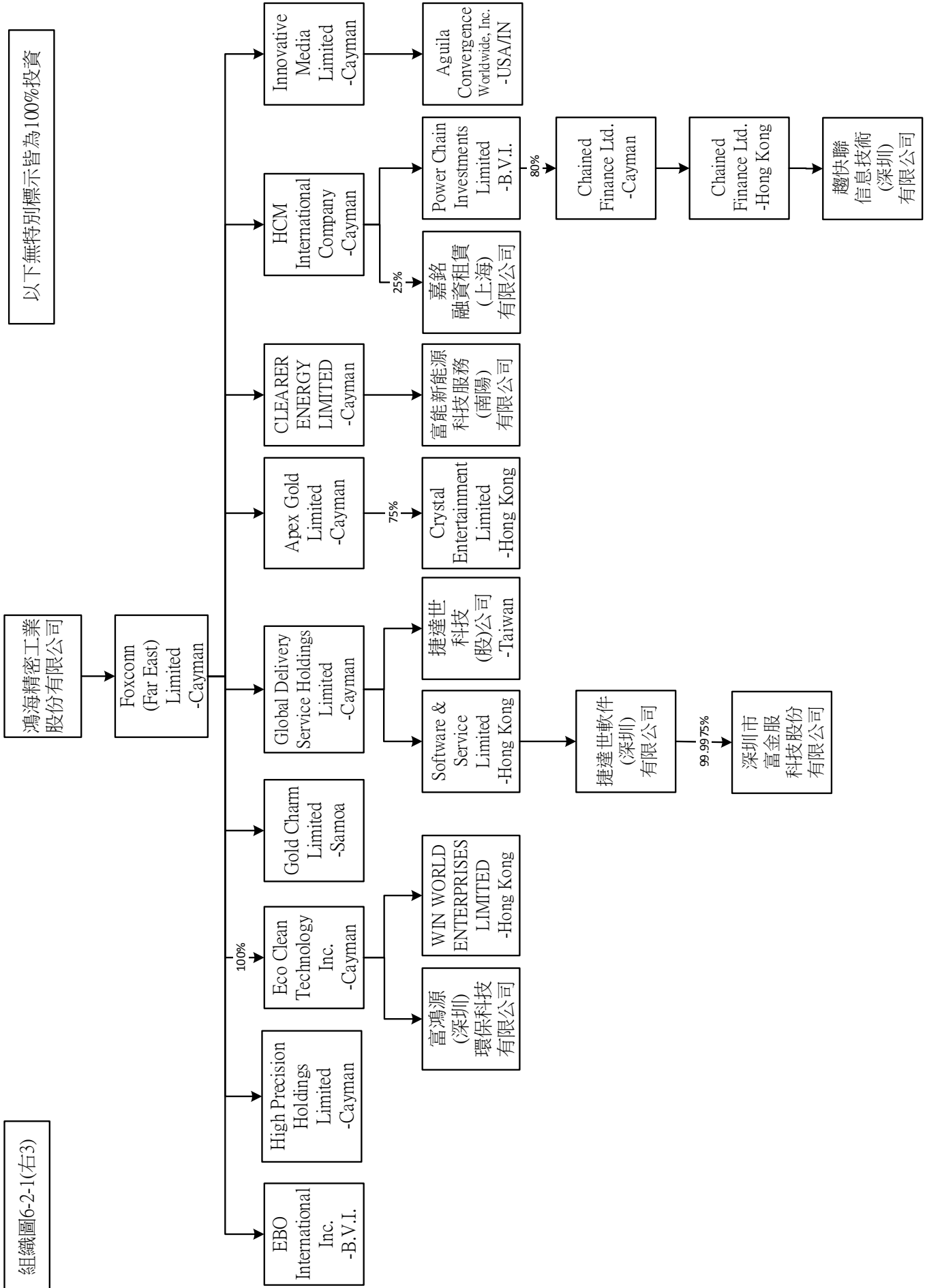


組織圖6-2-1(右2)

鴻海精密工業股份有限公司

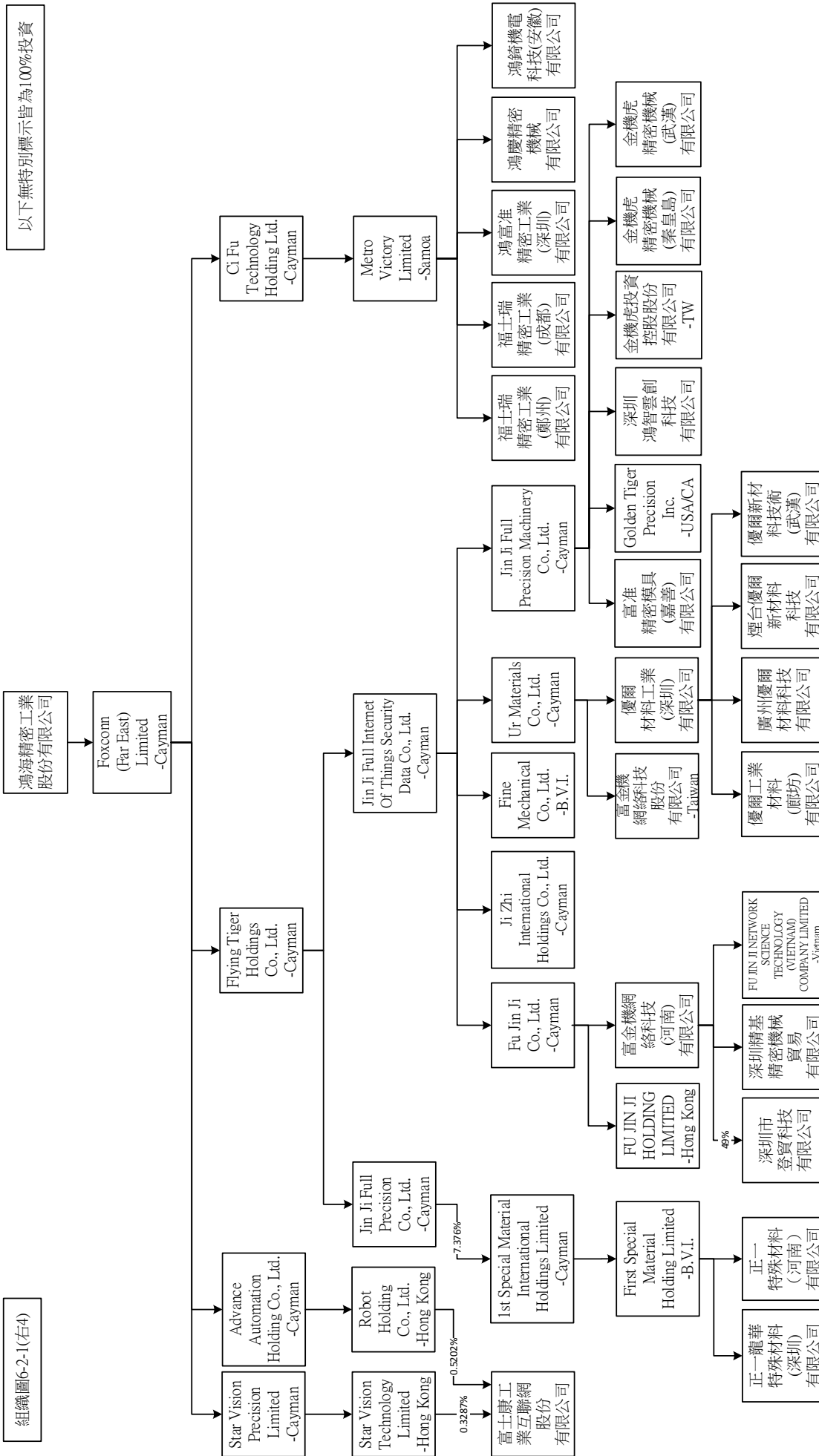
以下無特別標示皆為100%投資





組織圖6-2-1(右4)

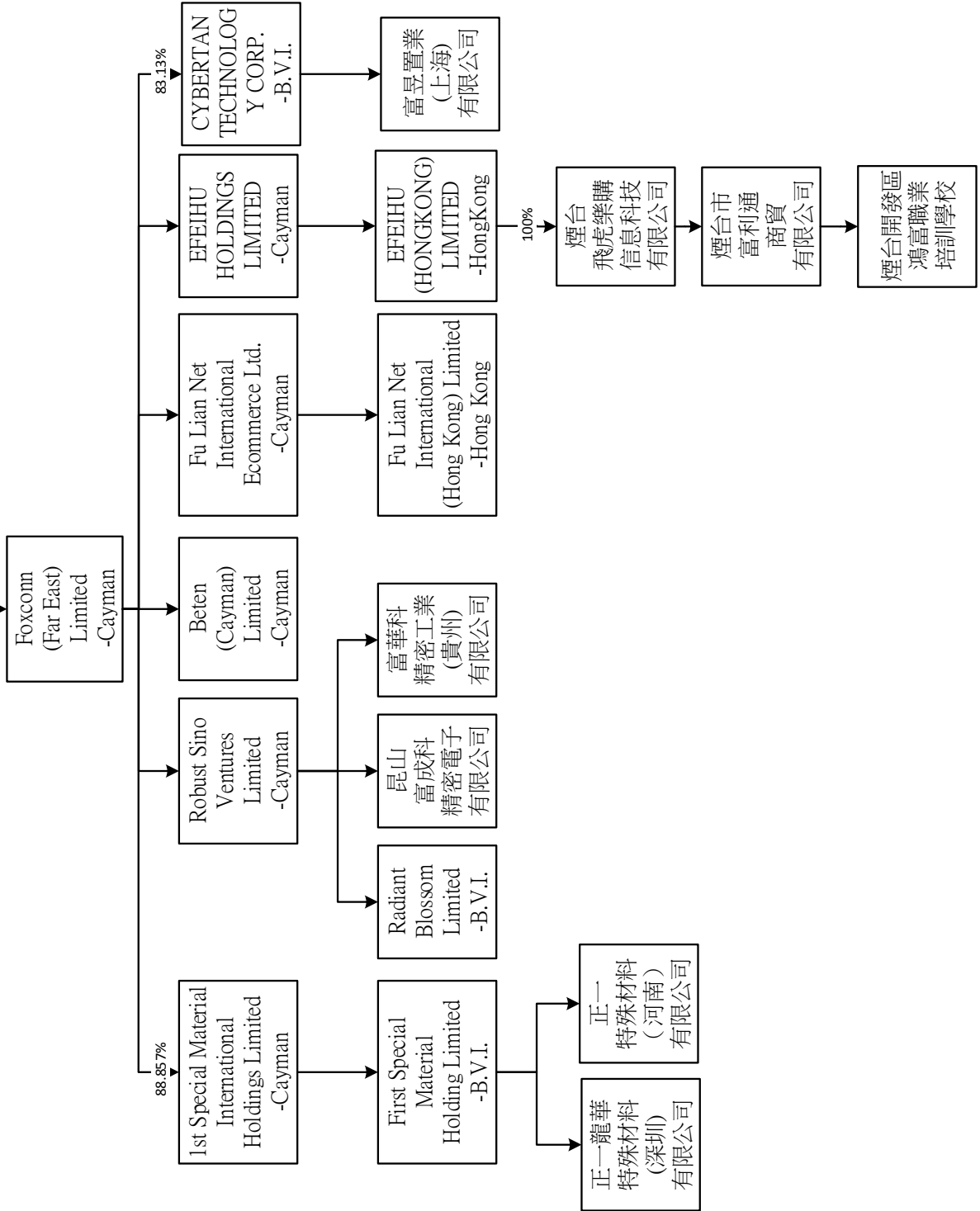
以下無特別標示皆為100%投資

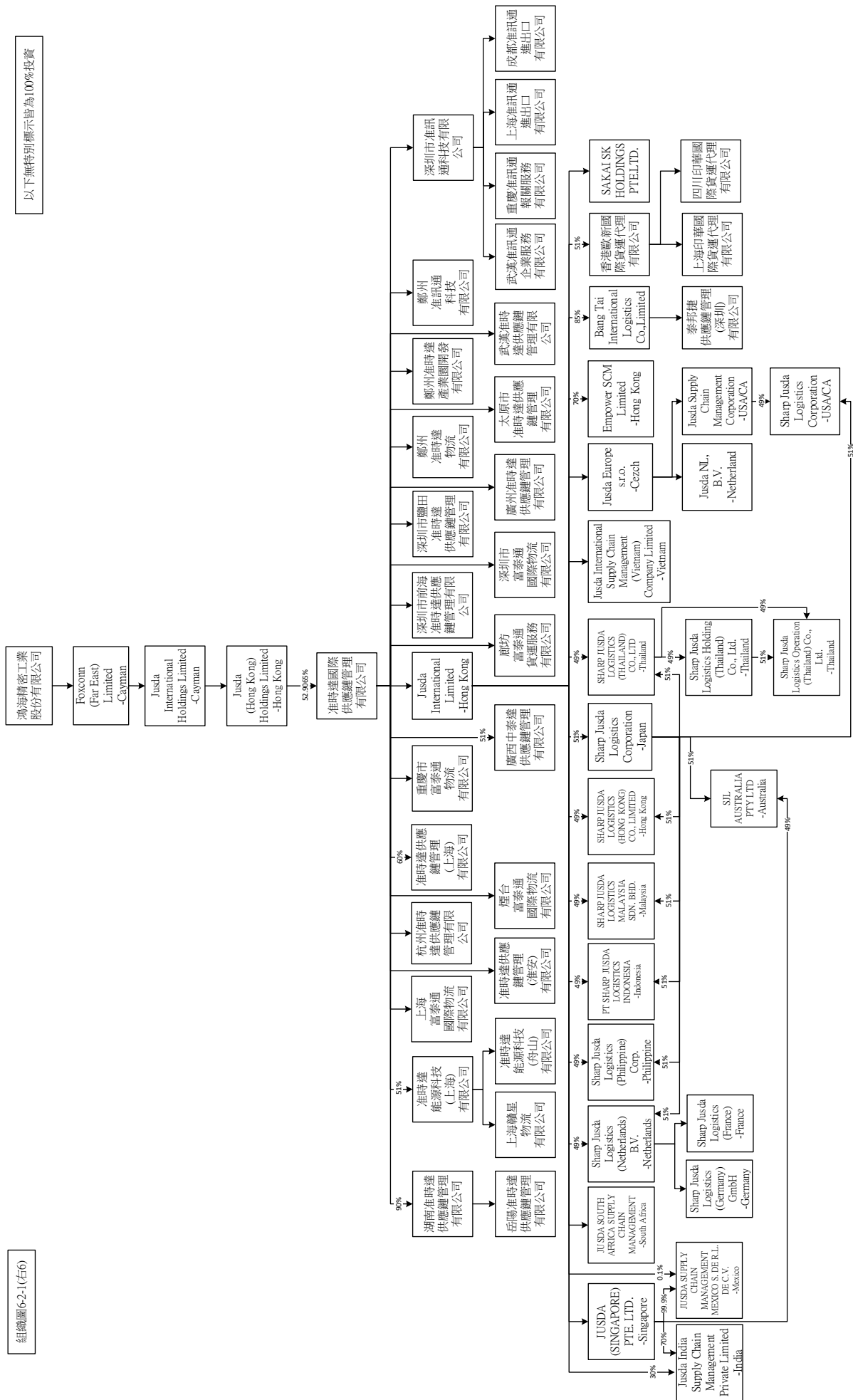


組織圖6-2-1(右5)

鴻海精密工業股份有限公司

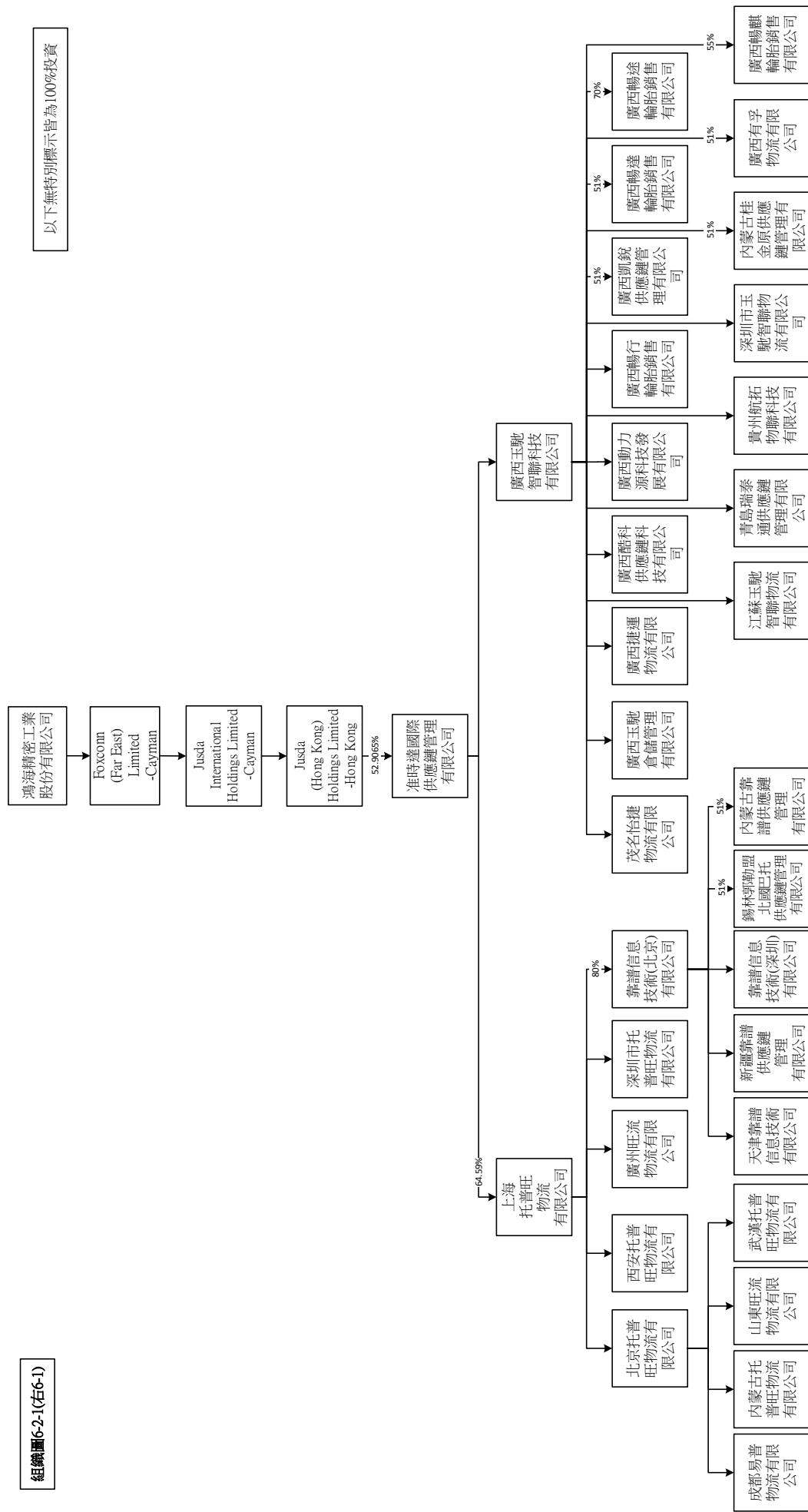
以下無特別標示皆為100%投資



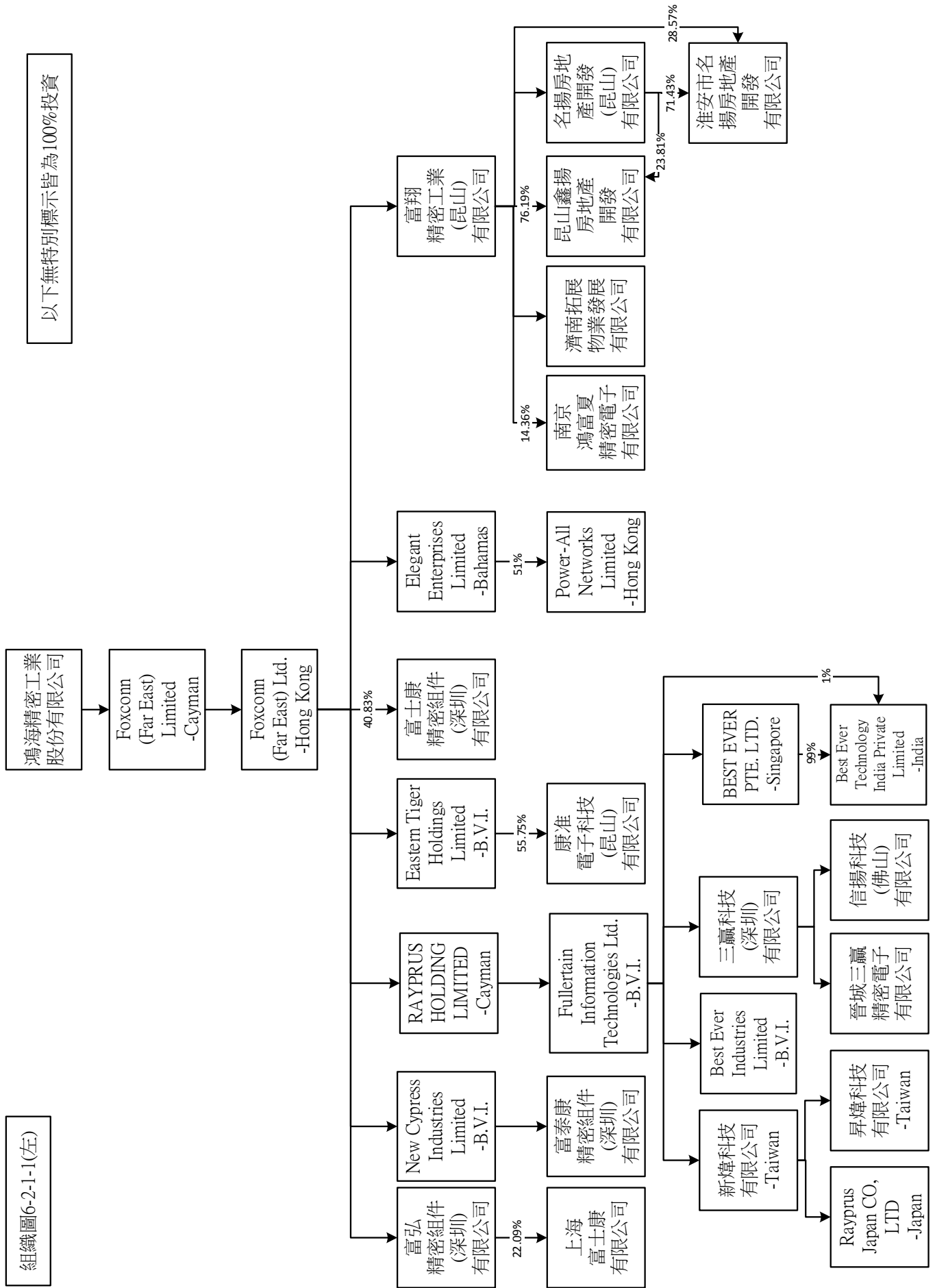


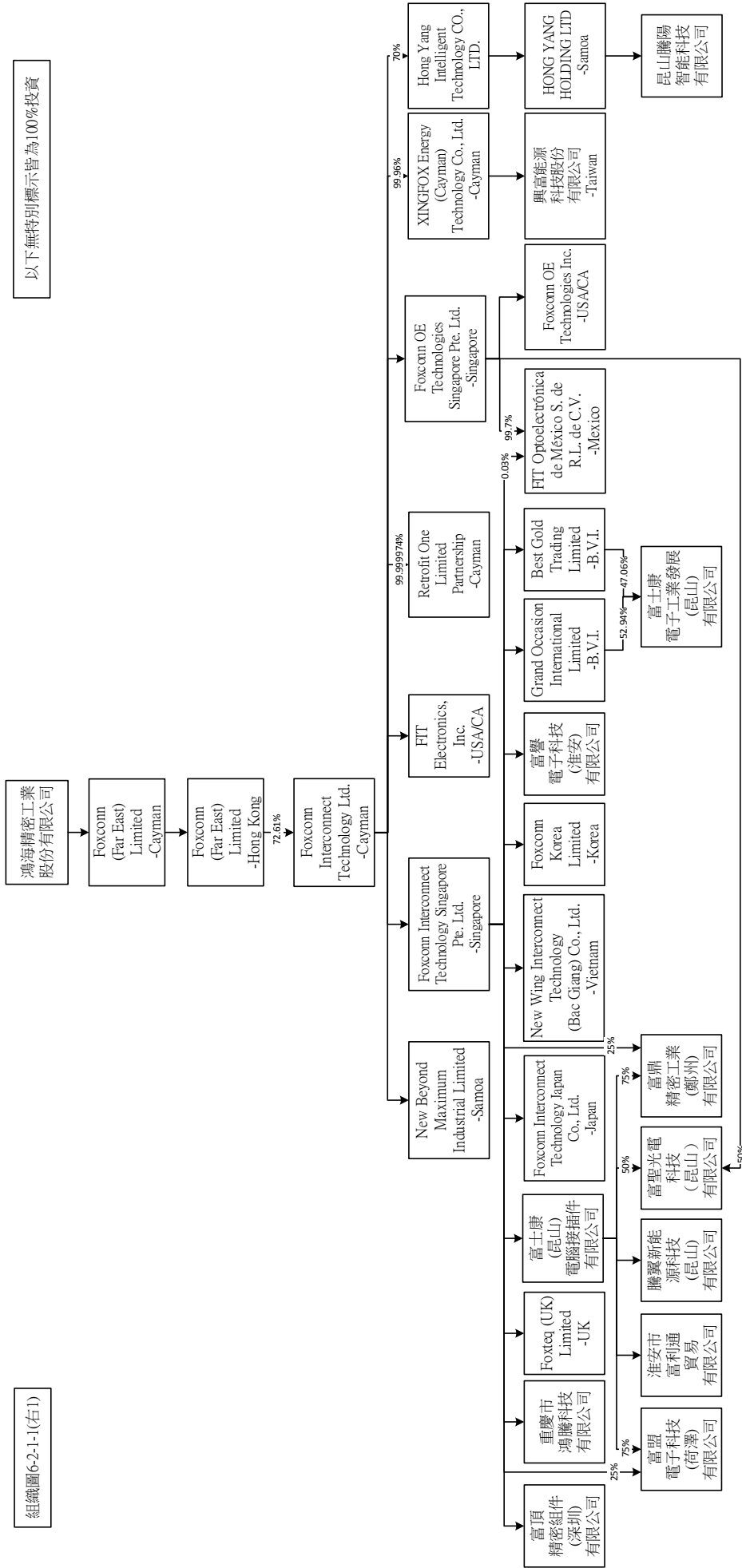
組織圖6-2-1(右6-1)

以下無特別標示皆為100%投資



組織圖6-2-1-1(左)





以下無特別標示皆為100%投資

鴻海精密工業股份有限公司

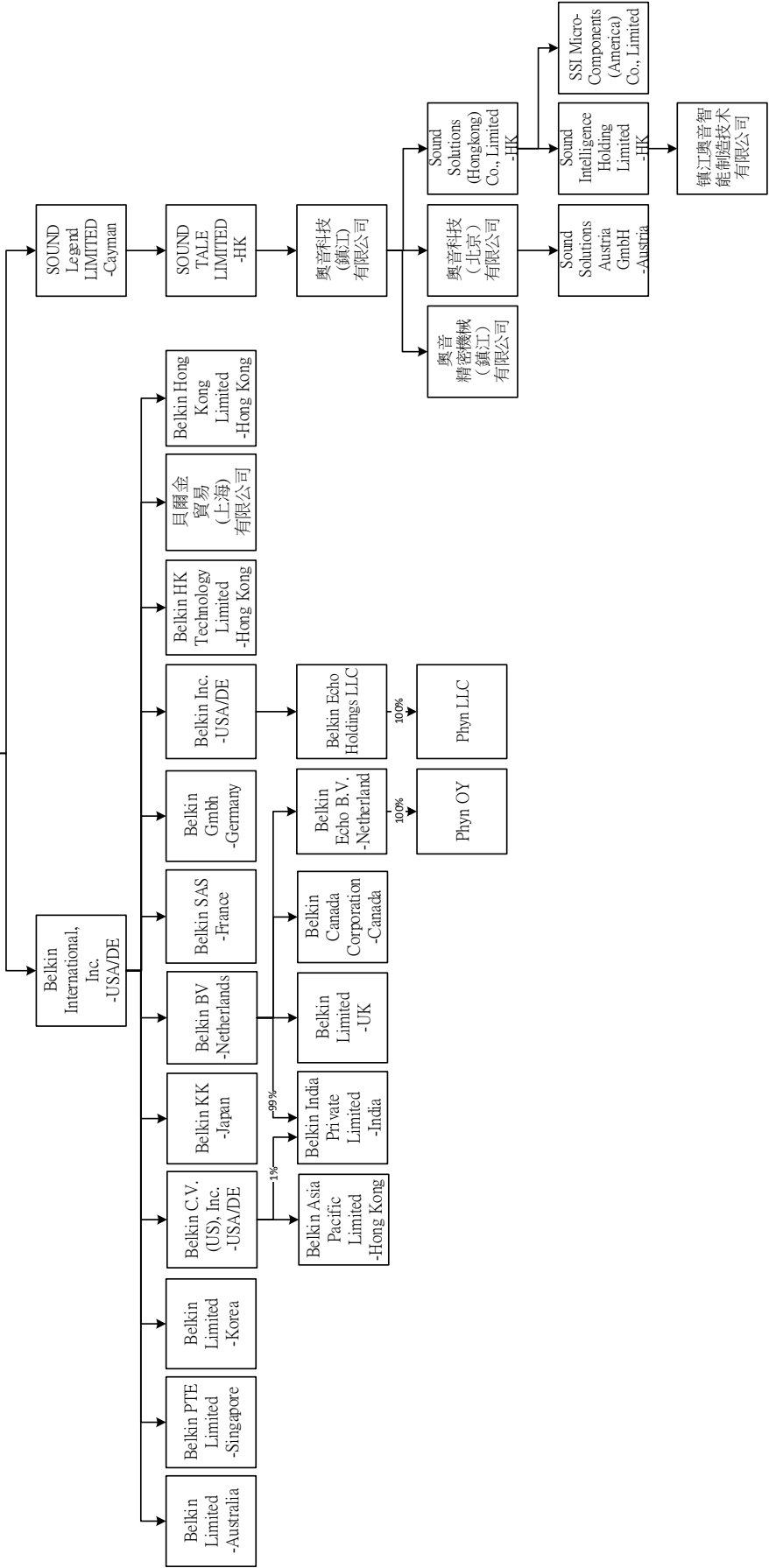
Foxconn (Far East) Limited -Cayman

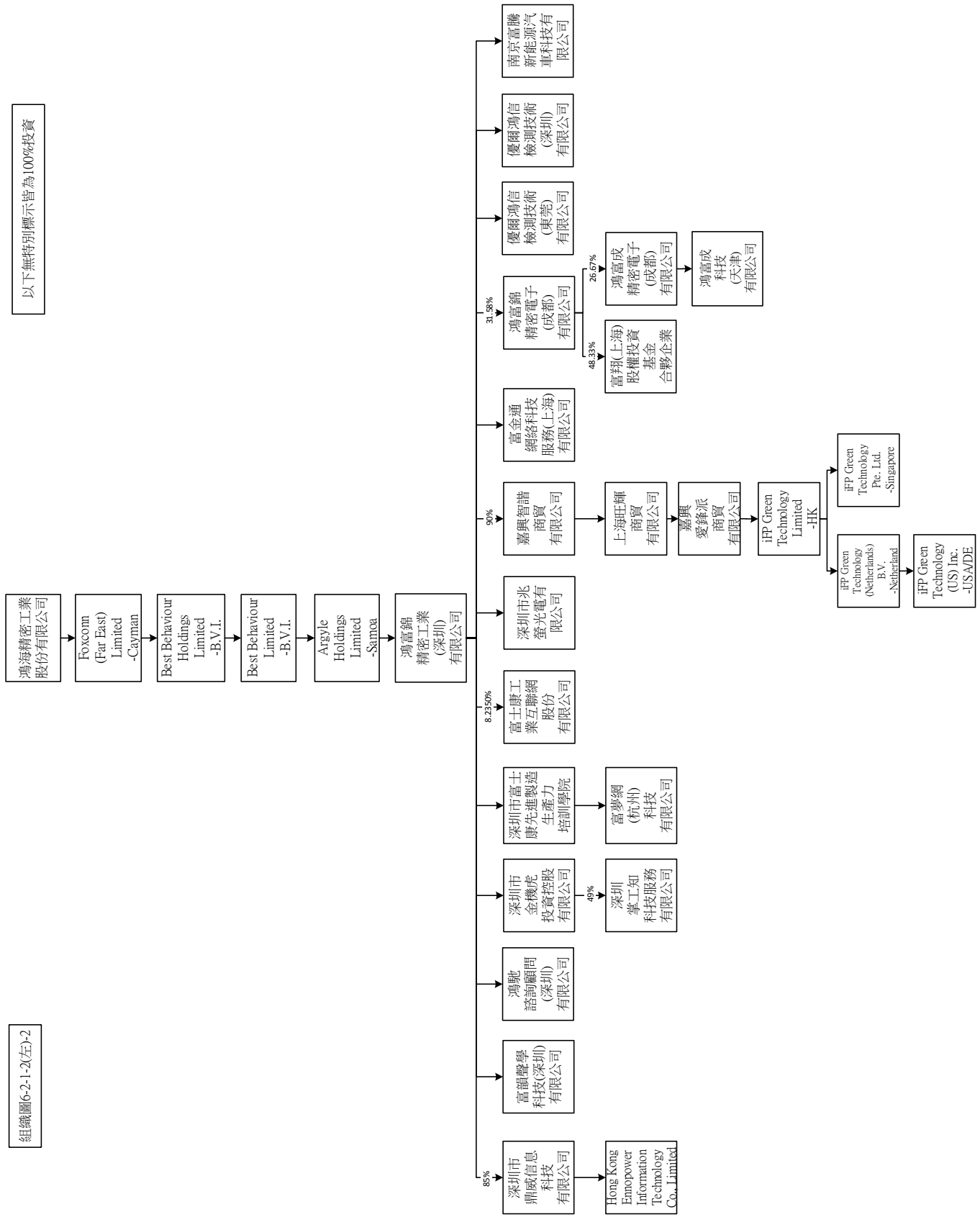
Foxconn (Far East) Limited -Hong Kong

Foxconn Interconnect Technology Ltd. -Cayman

72.61%

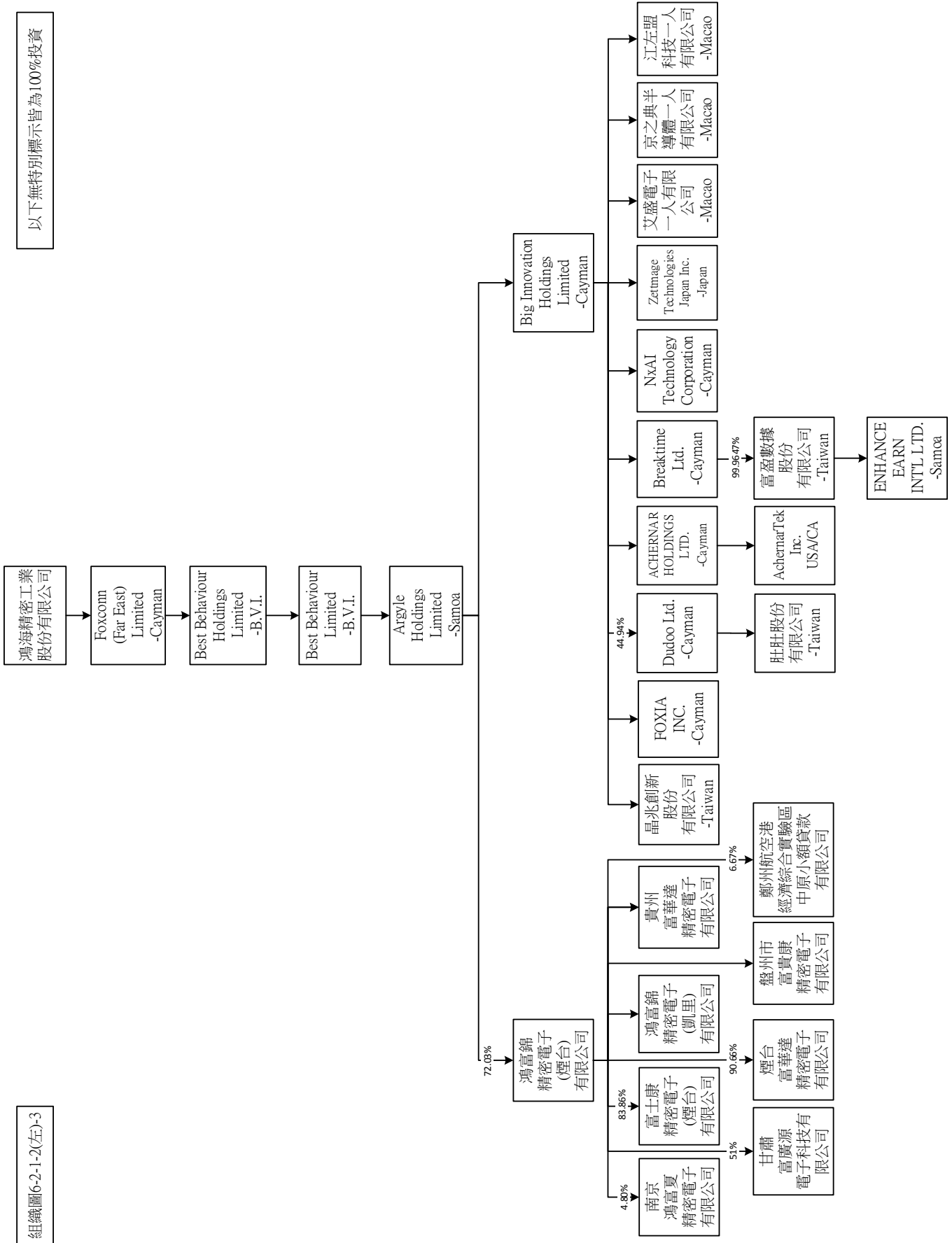
組織圖6-2-1-1(右2)



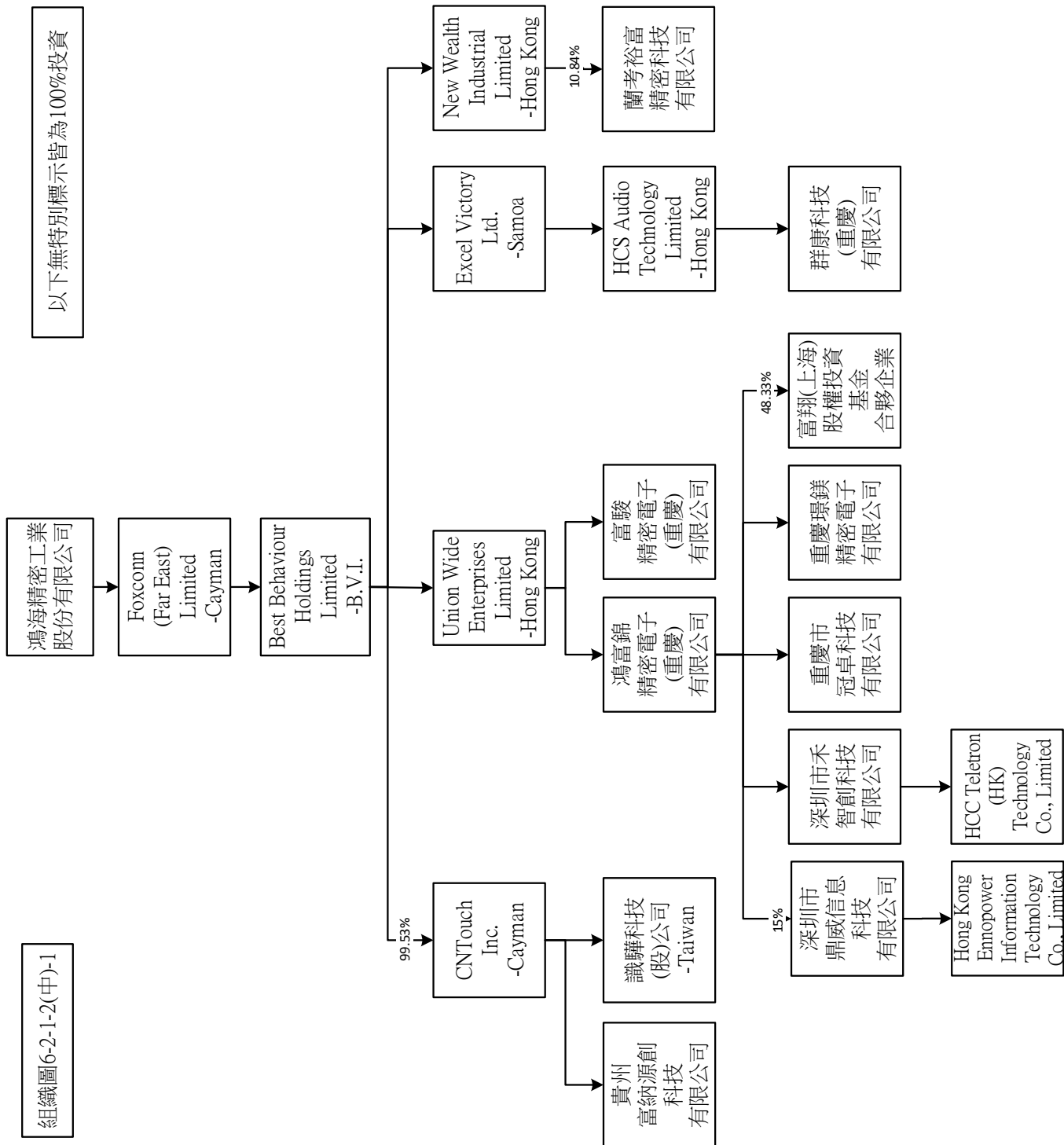


以下無特別標示皆為100%投資

組織圖6-2-1-2(左)-3

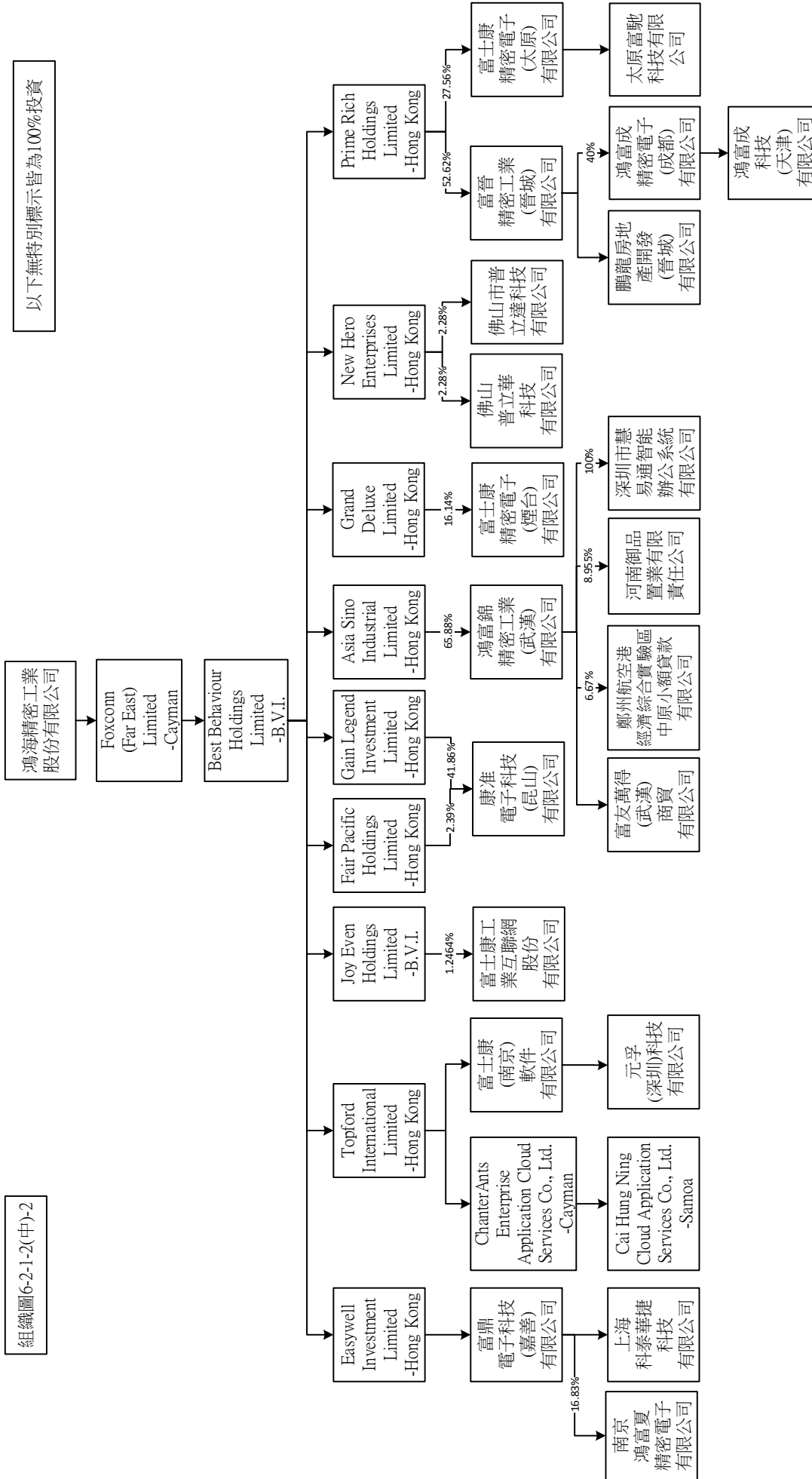


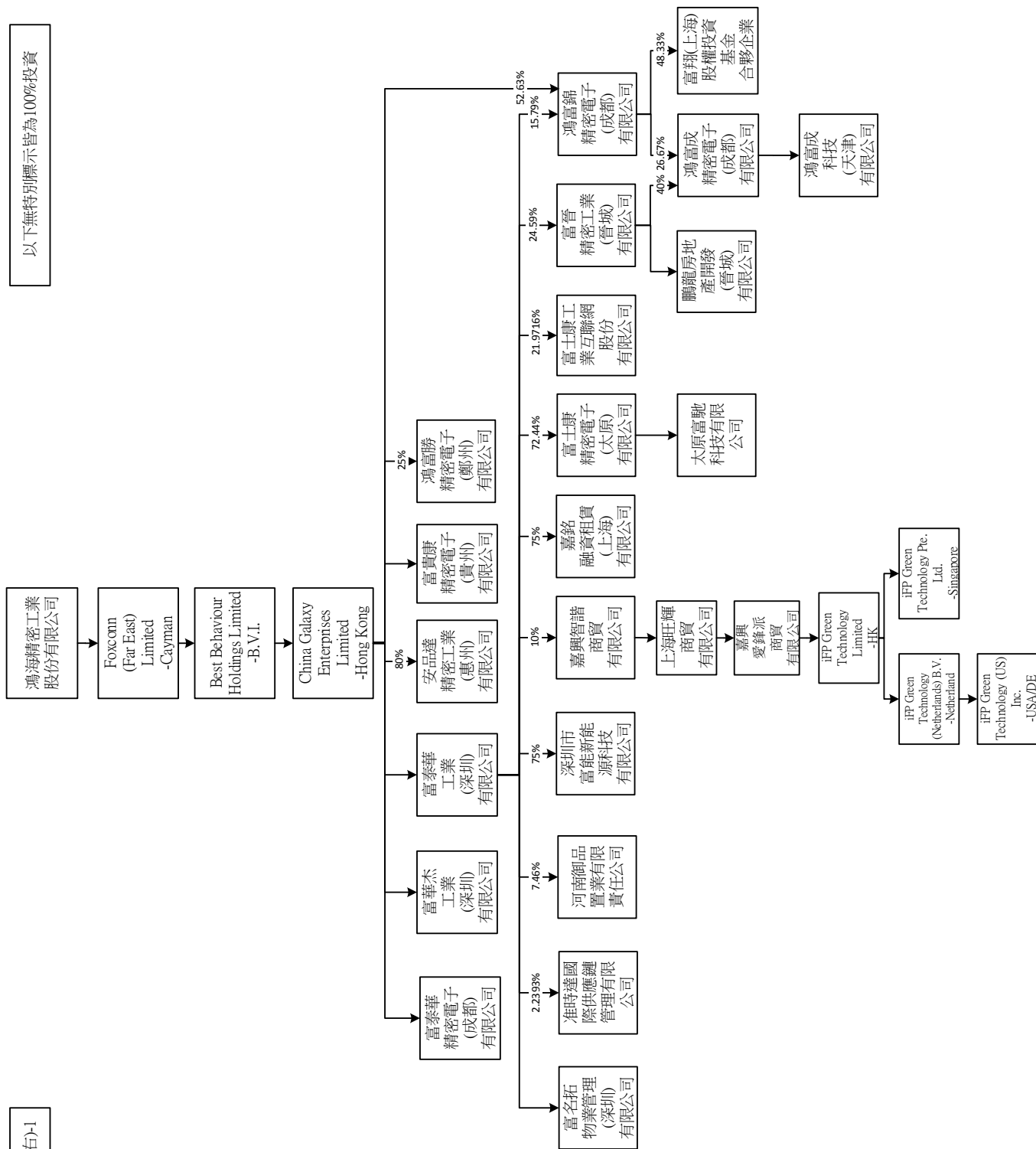
組織圖(6-2-1-2(中))-1



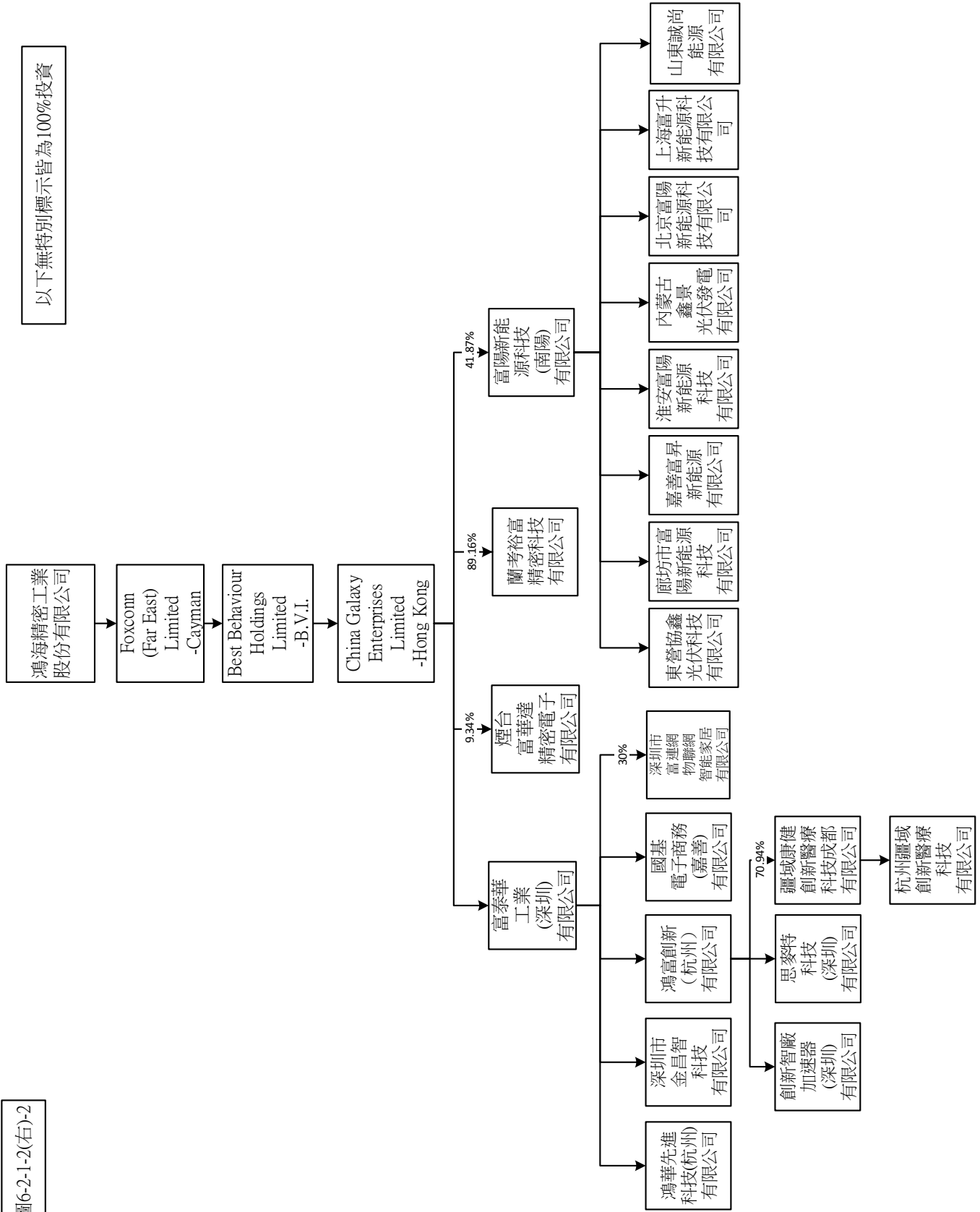
組織圖6-2-1-2(中)-2

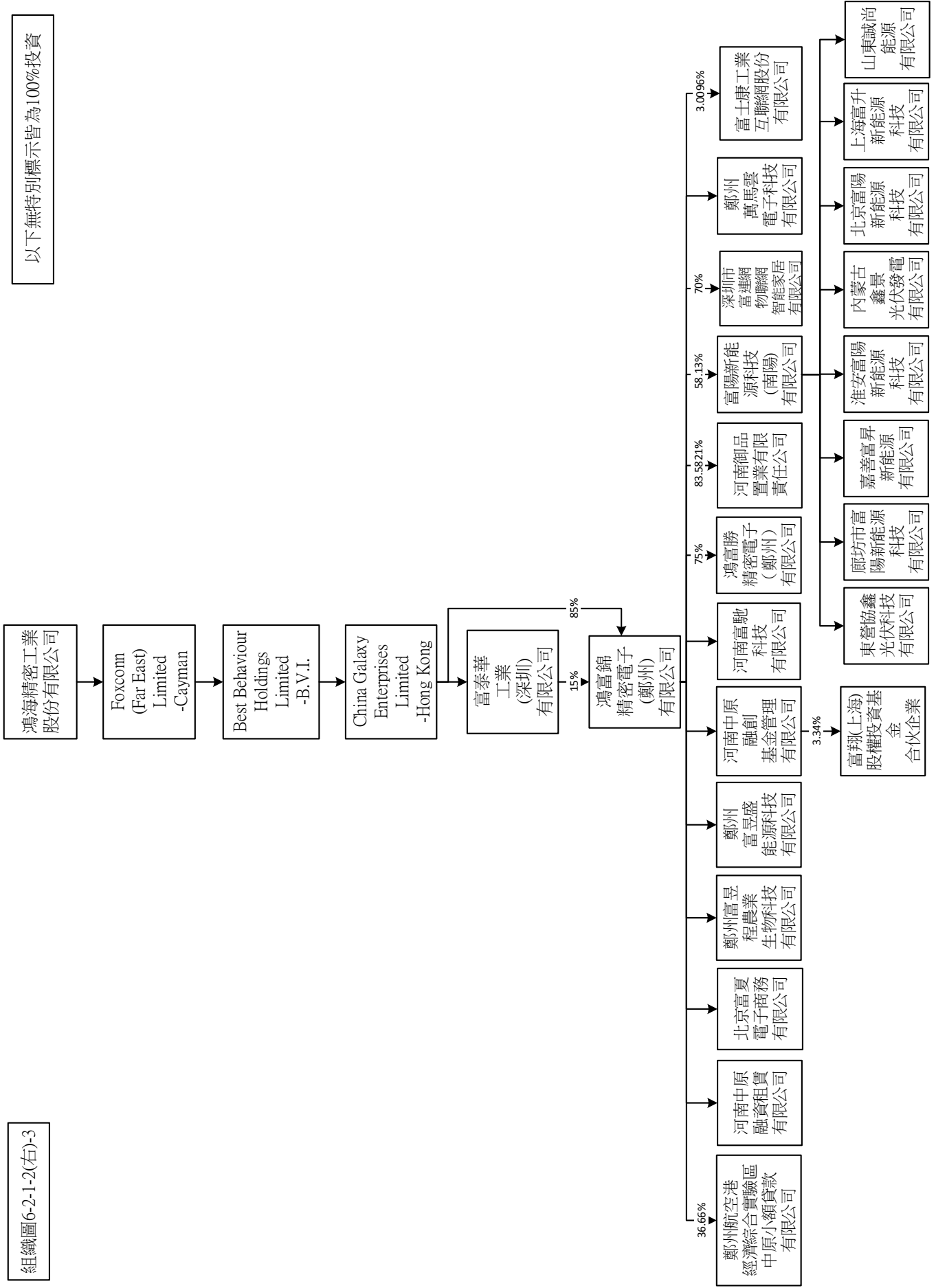
以下無特別標示皆為100%投資





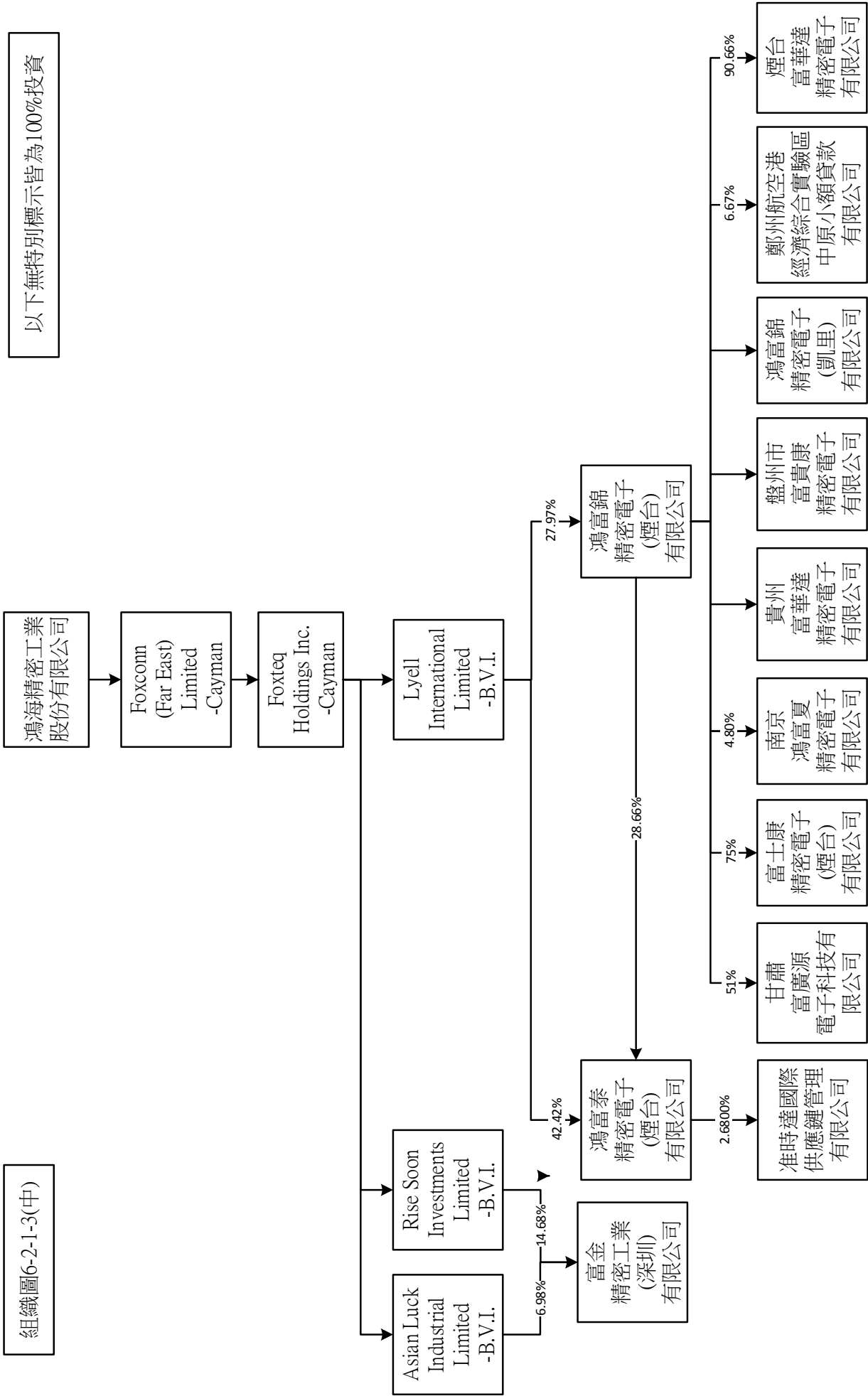
組織圖(6-2-1-2(右)-2)



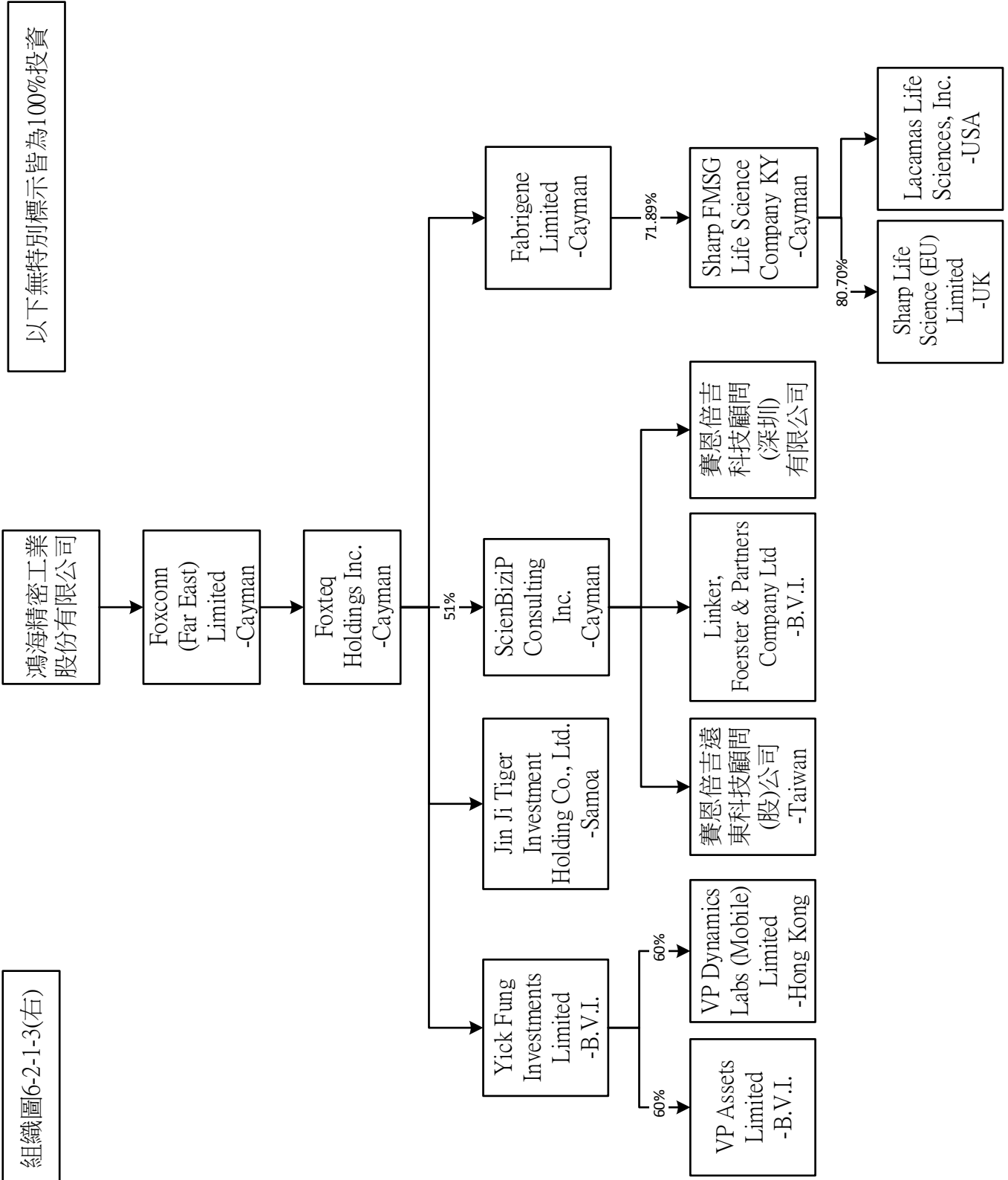


以下無特別標示皆為100%投資

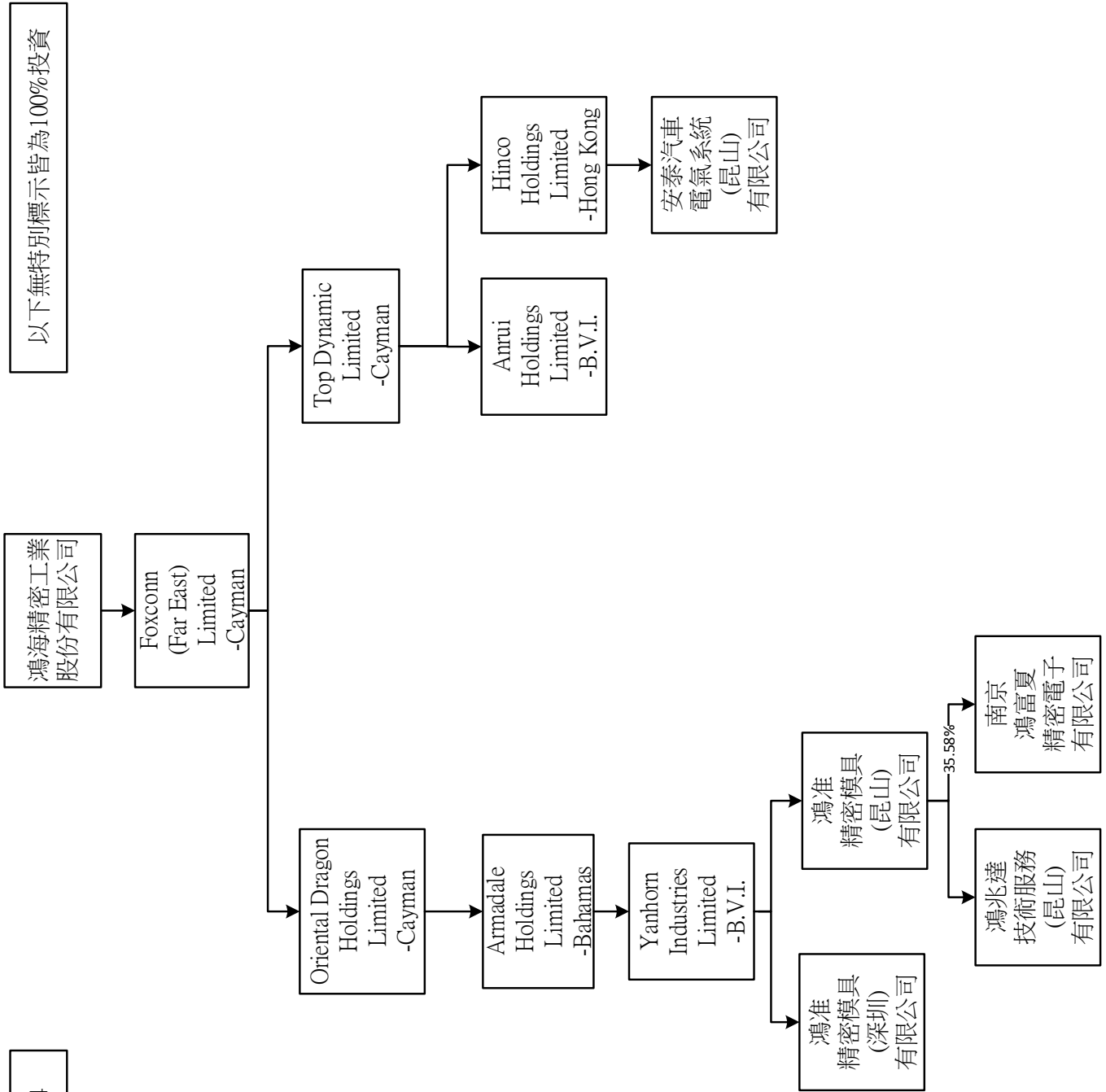
組織圖6-2-1-3(中)

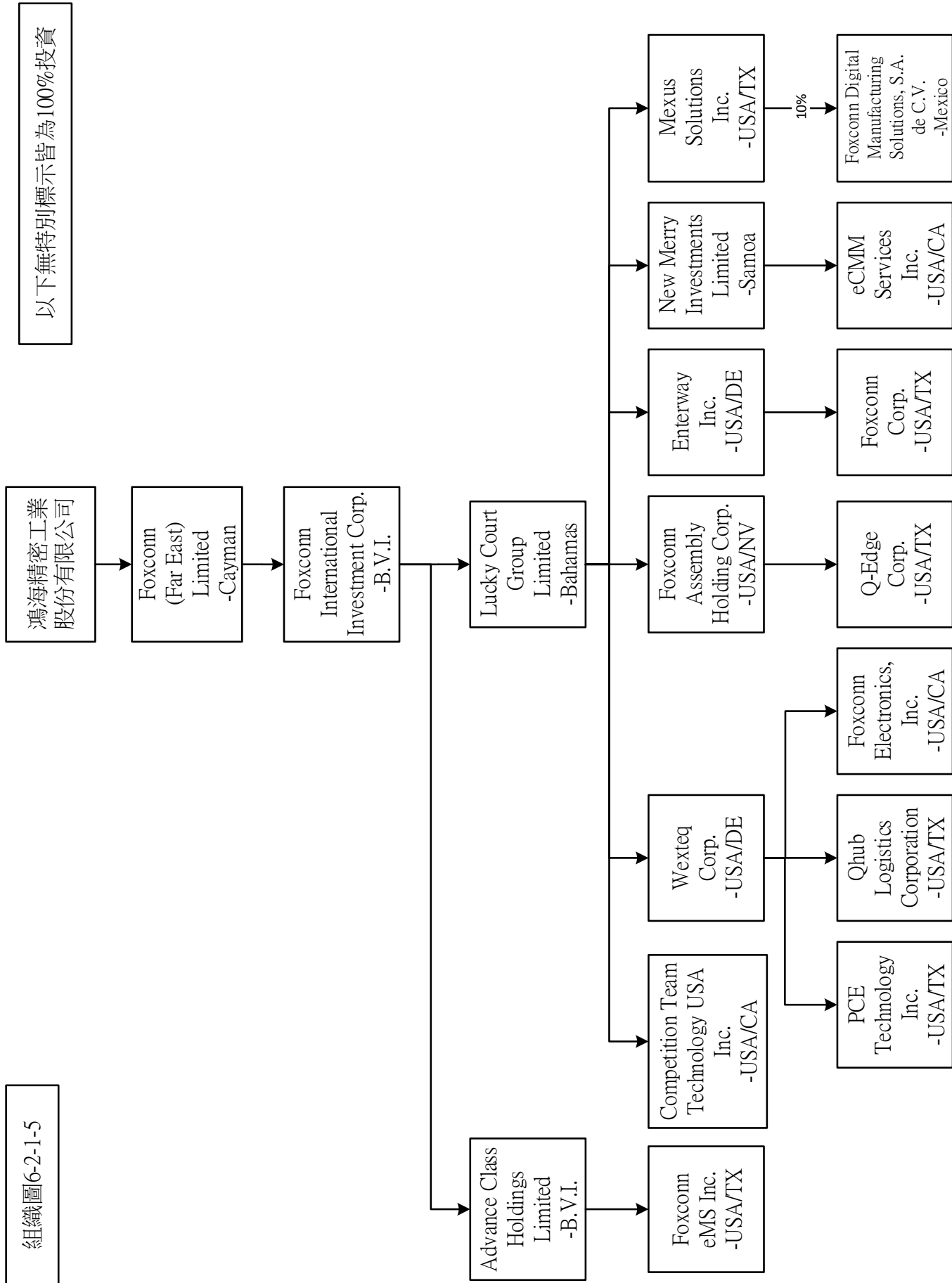


組織圖6-2-1-3(右)



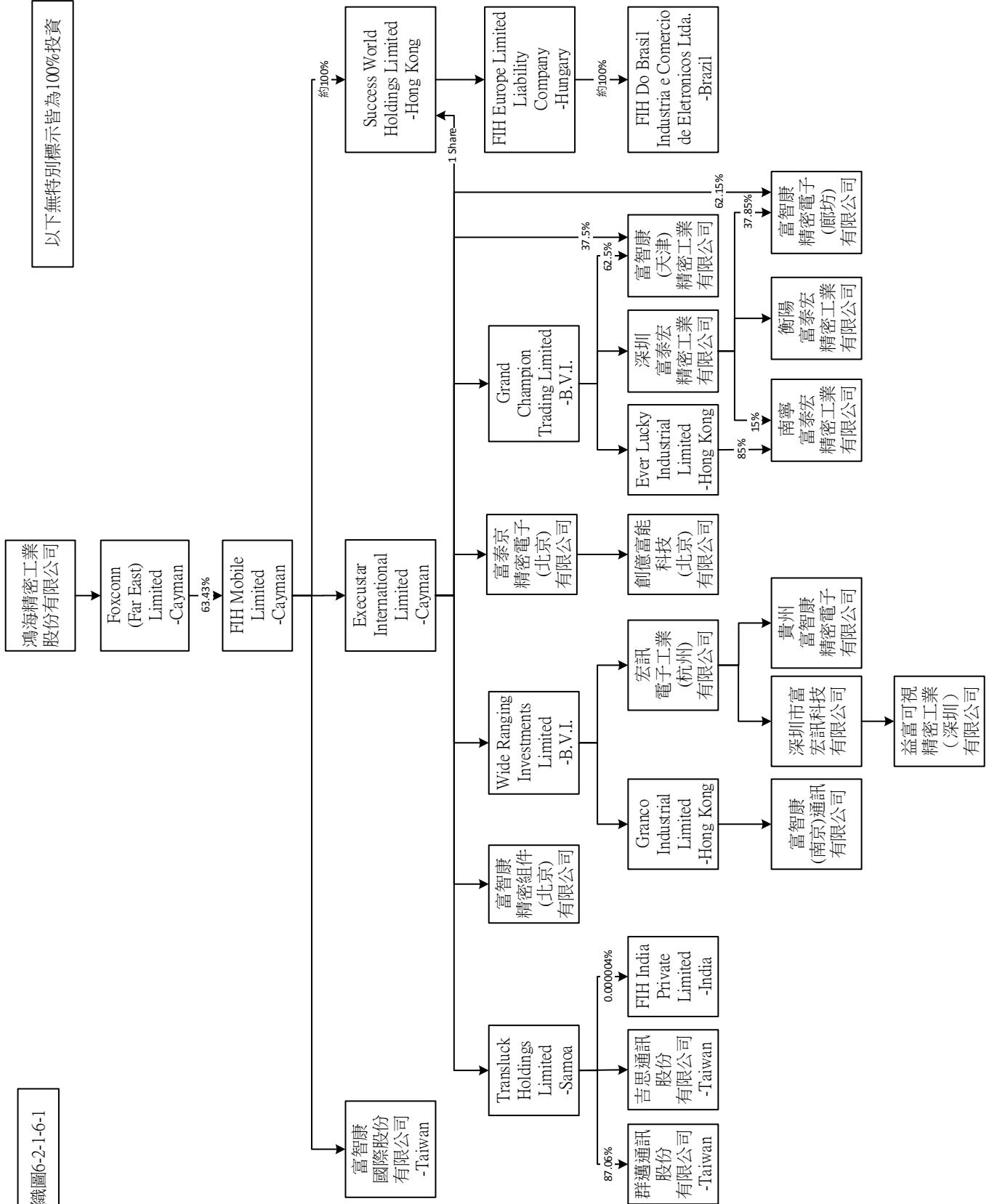
組織圖6-2-1-4

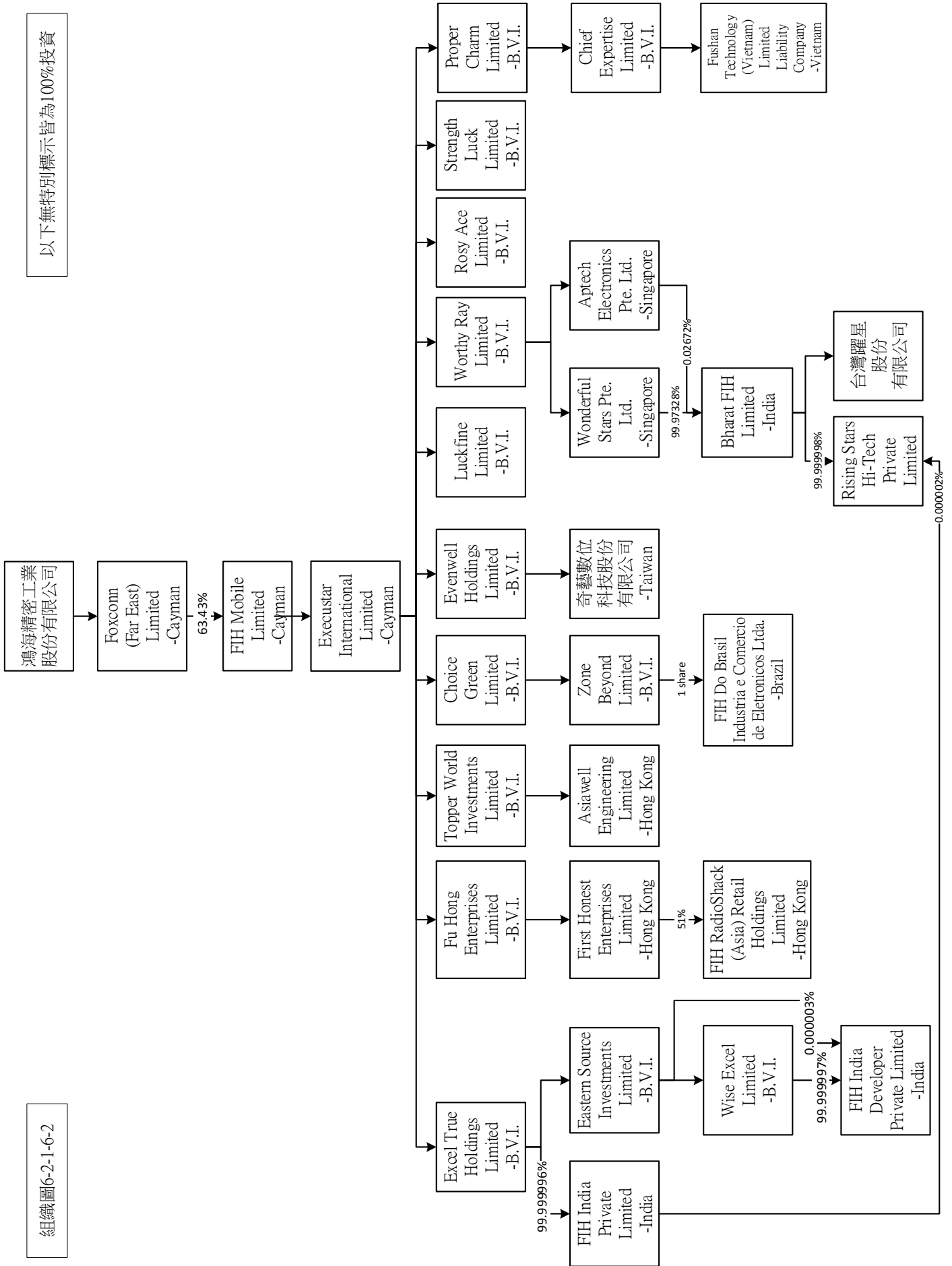


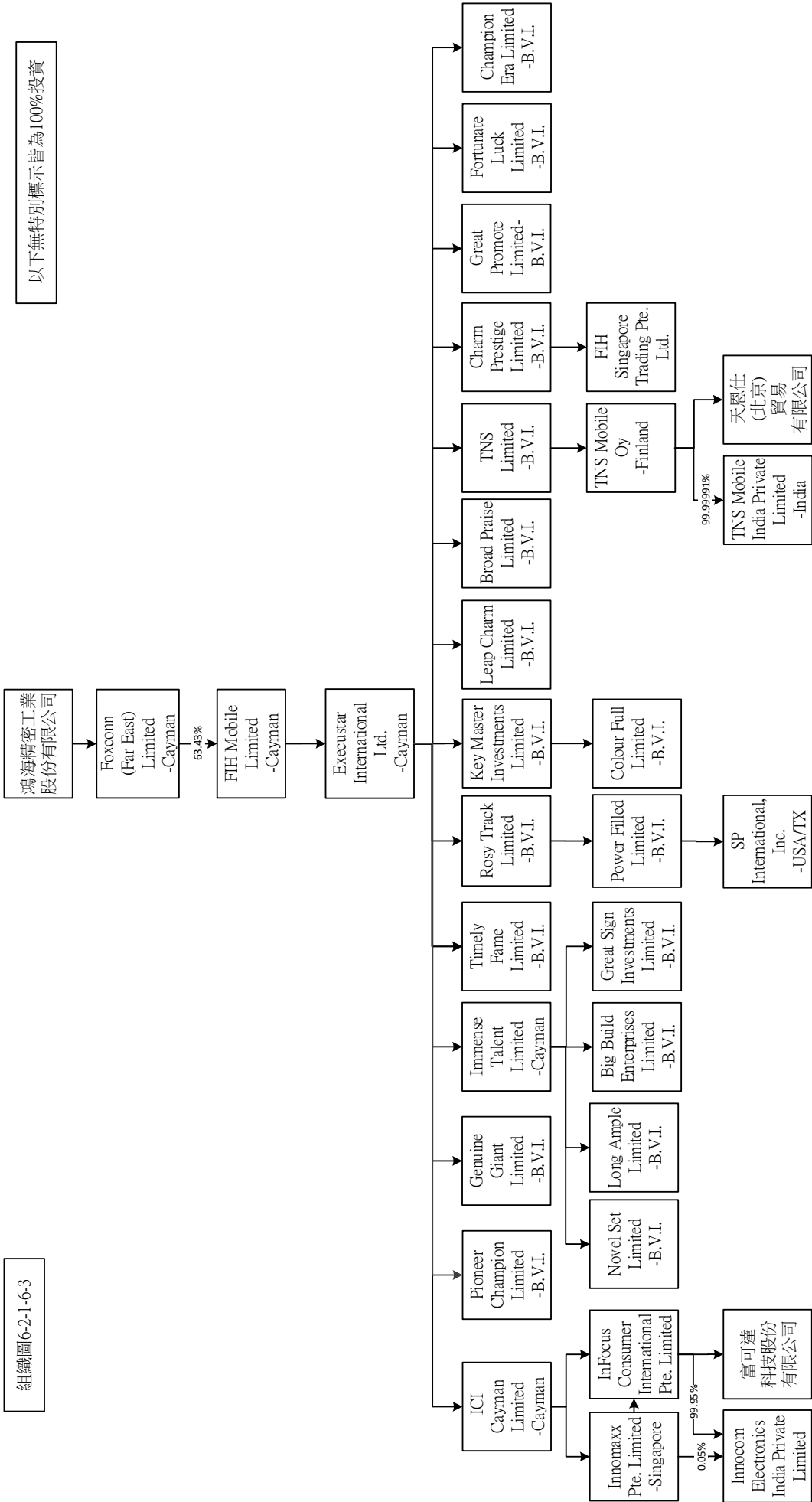


以下無特別標示皆為100%投資

組織圖(6-2-1-6-1)

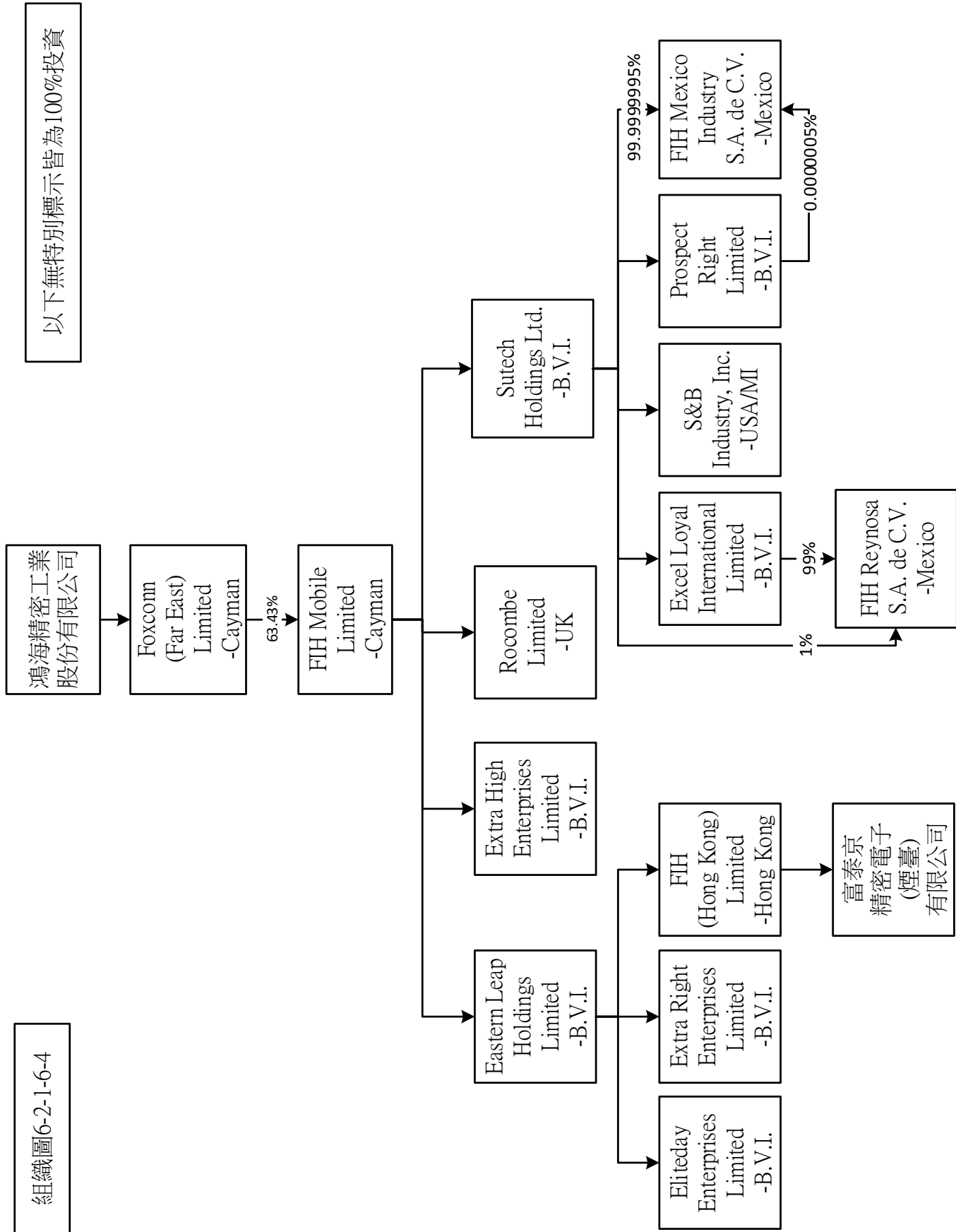


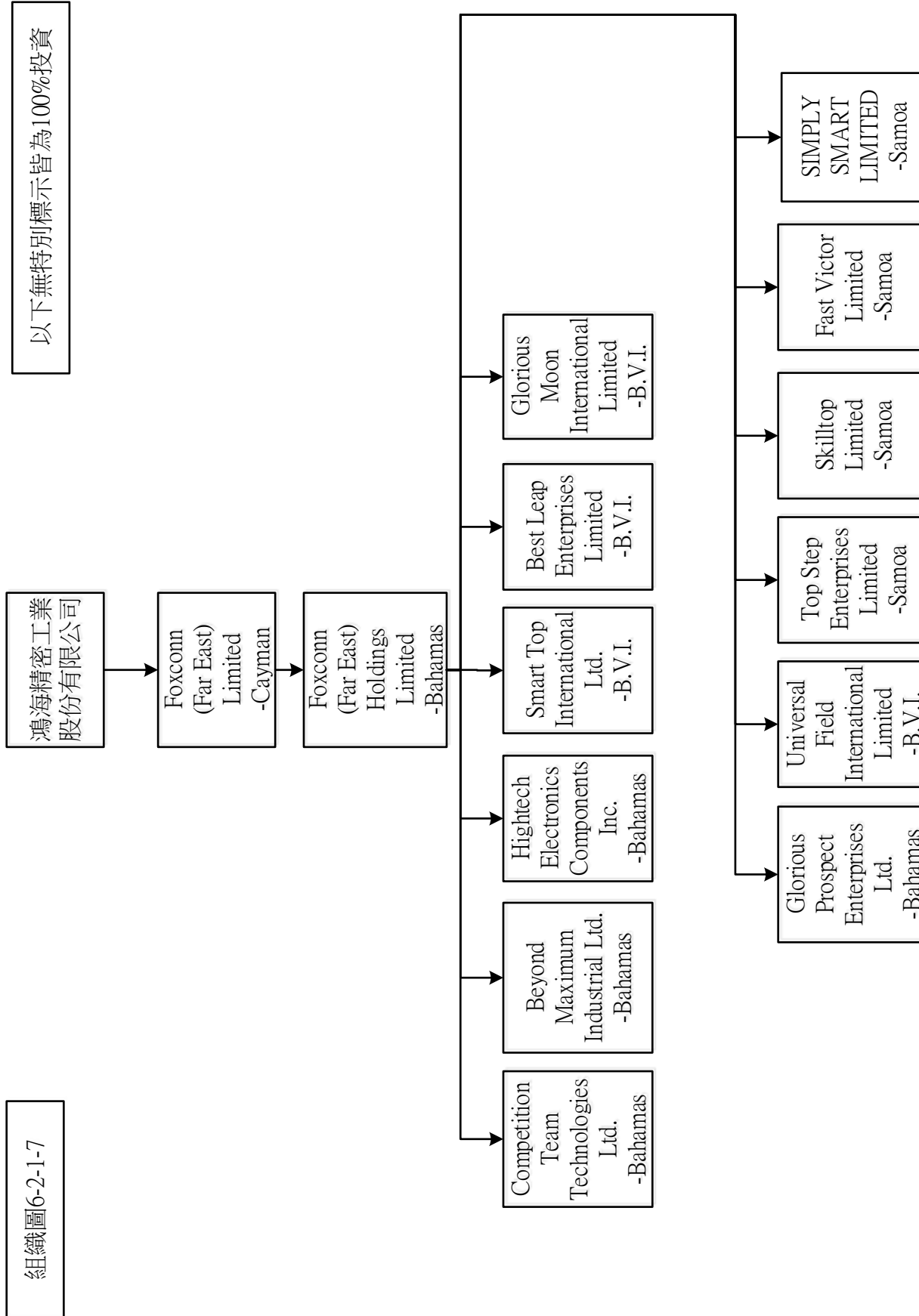




組織圖6-2-1-6-4

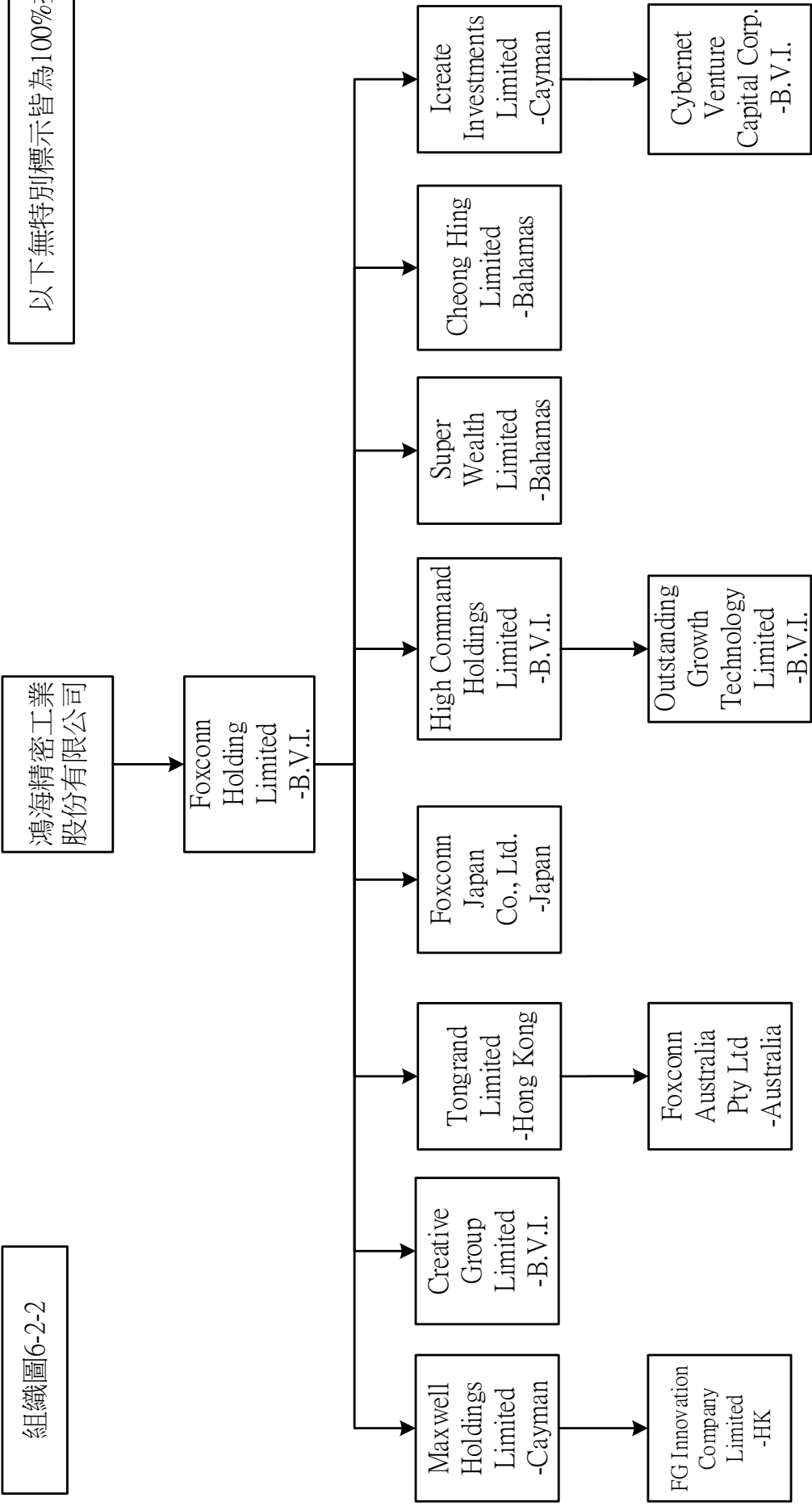
以下無特別標示皆為100%投資



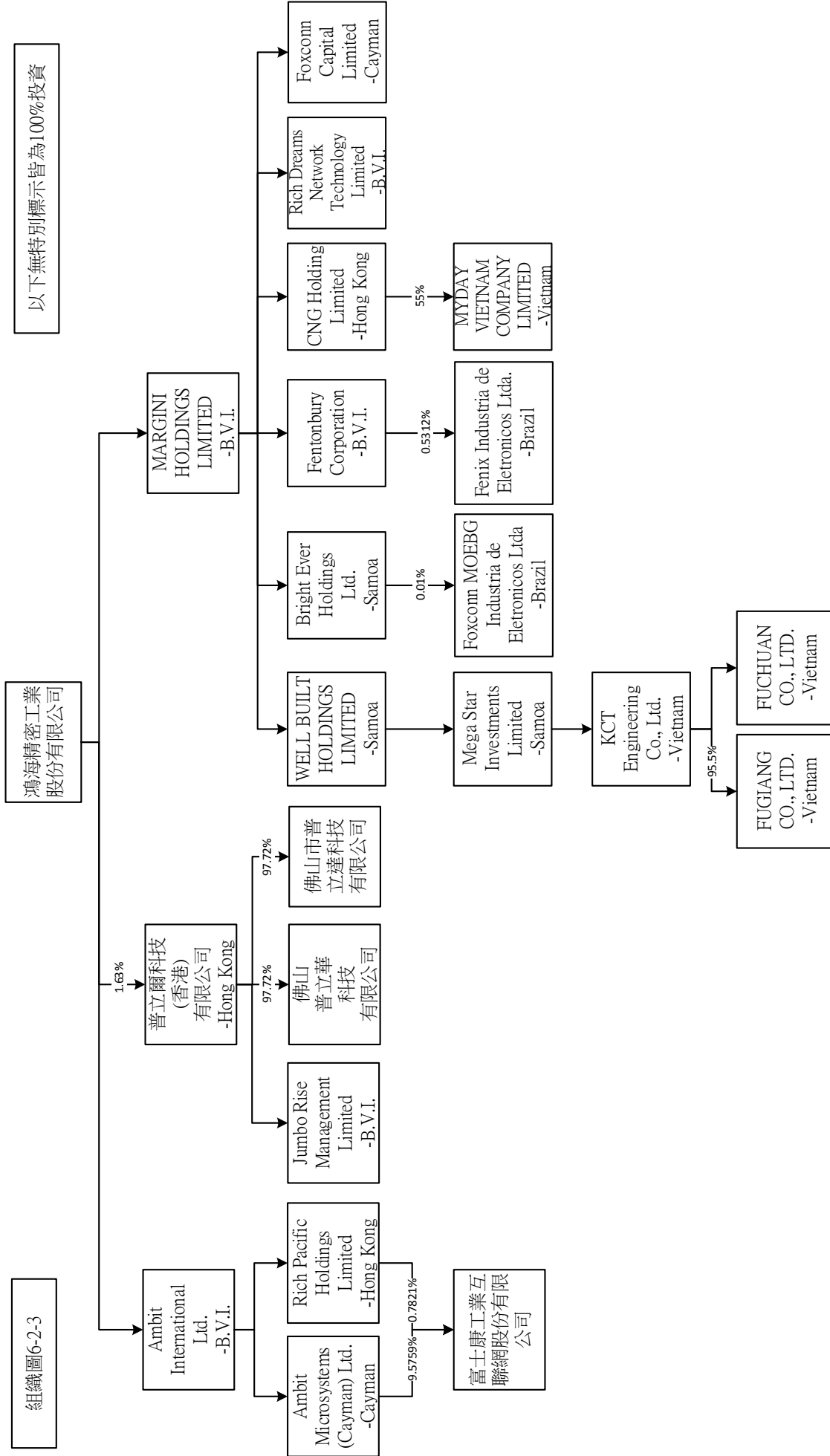


組織圖6-2-2

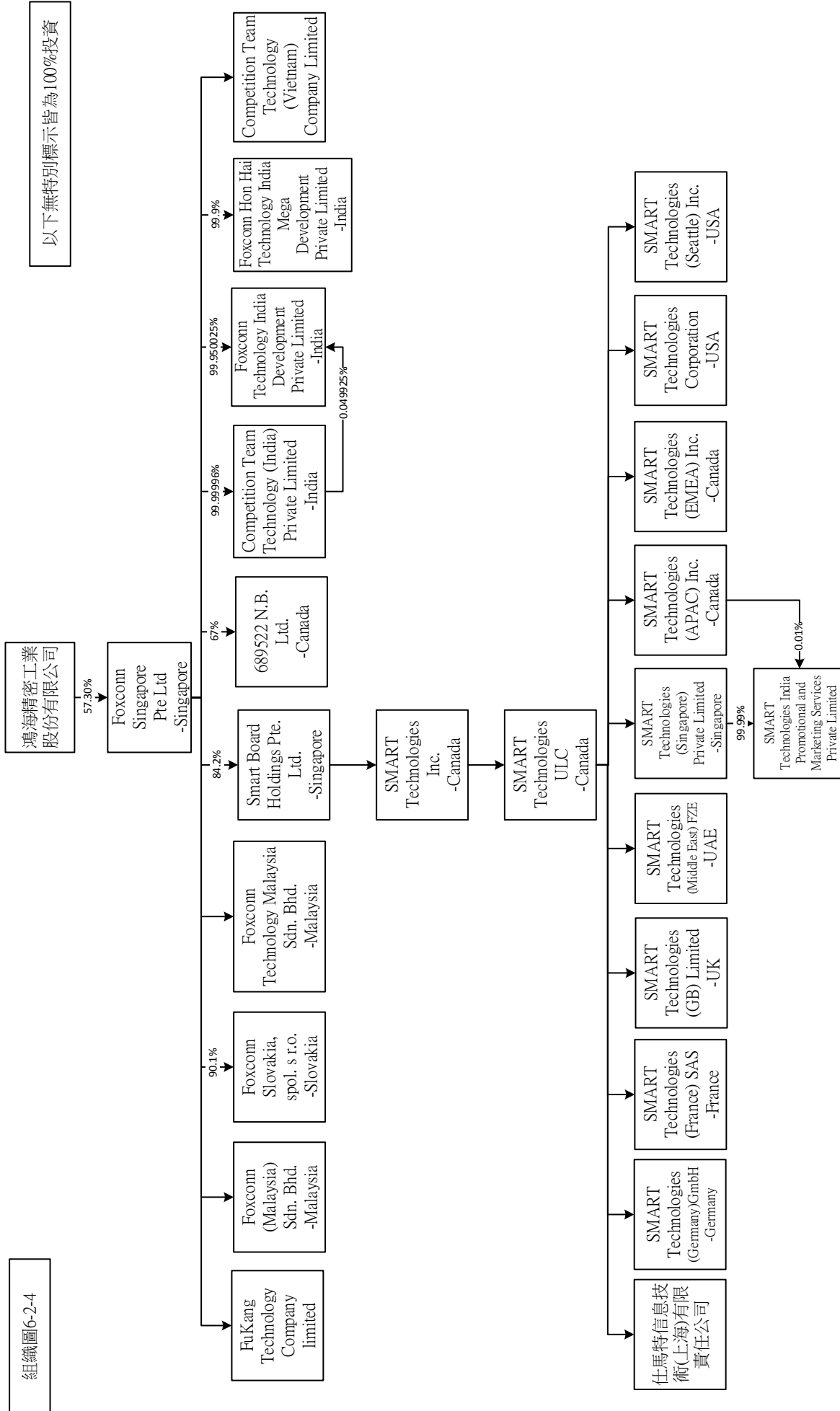
以下無特別標示皆為100%投資



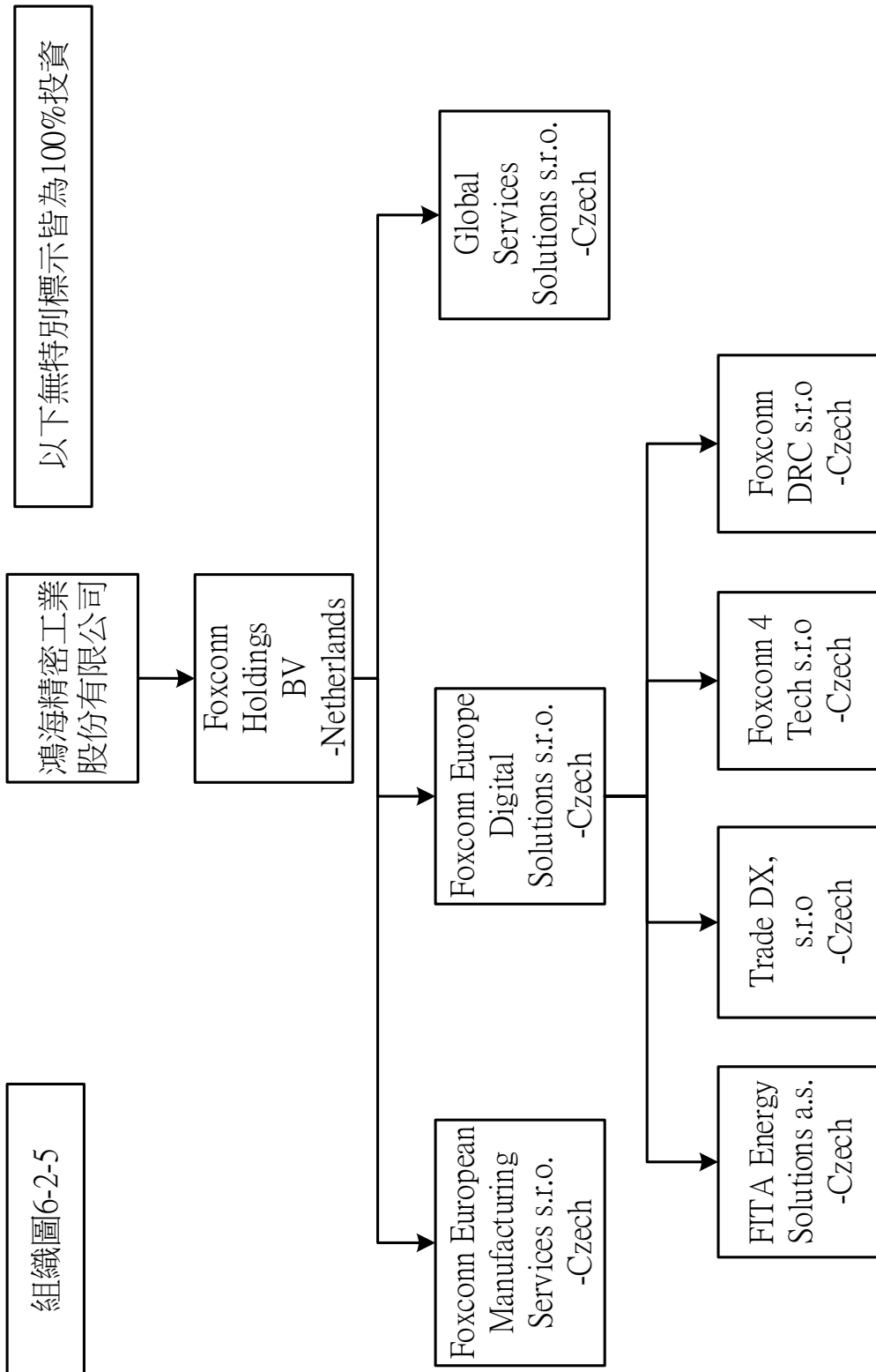
組織圖6-2-3



組織圖6-2-4



組織圖6-2-5



2.關係企業基本資料

公 司 名 稱	原始 設立日期	地 址	資 本 額
1st Special Material International Holdings Limited	2013/4/26	P.O. Box 31119 Grand Pavilion, Hibiscus Way, 802 West Bay Road, Grand Cayman, KY1-1205 Cayman Islands	US\$20,336,000
689522 N.B. Ltd.	2016/3/18	44 Chipman Hill Suite 1000, Saint John, New Brunswick, Canada, E2L 2A9	CAD100
ACHERNAR HOLDINGS LTD.	2017/5/26	P.O. Box 31119 Grand Pavilion, Hibiscus Way, 802 West Bay Road, Grand Cayman, KY1-1205 Cayman Islands	US\$19,000,000
AchernarTek Inc.	2020/10/16	9920 Pacific Heights Blvd, Suite 468, San Diego, CA 92121	US\$19,000,000
Adams Street Development, LLC	2017/8/31	1 S. Pinckney St. Ste. 700 Madison, WI 53703, United States of America	US\$20,000,000
Advance Automation Holding Co., Ltd.	2014/2/10	P.O. Box 31119 Grand Pavilion, Hibiscus Way, 802 West Bay Road, Grand Cayman, KY1-1205 Cayman Islands	US\$16,931,520.11
Advance Class Holdings Limited	1999/1/8	Vistra Corporate Services Centre, Wickhams Cay II, Road Town, Tortola, VG1110, British Virgin Islands	US\$6,105,211
AFE, INC.	2017/7/25	901 S. Whitney Way, Madison, WI 53711, United States of America	US\$116,500,000
Aguila Convergence Worldwide, Inc.	2017/5/11	1581 S. Perry Road, Plainfield, IN, 46168, USA	US\$100,000
Ambit International Limited	2003/1/30	Clarence Thomas Building, P.O. Box 4649, Road Town, Tortola, British Virgin Islands.	US\$74,572,281
Ambit Microsystems (Cayman) Ltd.	2003/1/30	Suite 102, Cannon Place, P.O. Box 712, North Sound Rd., George Town, Grand Cayman, KY1-9006, Cayman Islands	US\$70,867,141.32
Anrui Holdings Limited	2004/8/31	Vistra Corporate Services Centre, Wickhams Cay II, Road Town, Tortola, VG1110, British Virgin Islands	US\$1,500,000
Apex Gold Limited	2012/6/19	P.O. Box 31119 Grand Pavilion, Hibiscus Way, 802 West Bay Road, Grand Cayman, KY1-1205 Cayman Islands	US\$1,500,000
Aptech Electronics Pte. Ltd.	2015/4/21	54 Genting Lane #03-05, Ruby Lane Complex Singapore (349562)	US\$325,006
Argyle Holdings Limited	1998/4/23	Vistra Corporate Services Centre, Ground Floor NPF Building, Beach Road, Apia, Samoa	US\$286,071,116.02
Armada Holdings Limited	1997/5/7	Vistra Corporate Services Centre, Marlborough & Queen Street, Nassau, New Providence, Bahamas	US\$78,197,075
Asia Pacific Telecom Hong Kong Co., Ltd.	2000/11/17	29th Floor, Edinburgh Tower, The Landmark, 15 Queen's Road Central, Central, Hong Kong	HK\$7,800,002
Asia Sino Industrial Limited	2007/10/18	Level 54, Hopewell Centre, 183 Queen's Road East, Hong Kong.	HK\$1,382,244,482
Asian Luck Industrial Limited	1998/10/22	Vistra Corporate Services Centre, Wickhams Cay II, Road Town, Tortola, VG1110, British Virgin Islands	US\$5,700,000
Asiawell Engineering Limited	2009/8/3	8/F., Peninsula Tower, 538 Castle Peak Road, Cheung Sha Wan, Kowloon, Hong Kong	HK\$56,468,107
BAKER STREET LLC	2018/6/25	901 S. Whitney Way, Madison, WI 53711, United States of America	US\$52,000,000

公 司 名 稱	原始 設立日期	地 址	資 本 額
Bang Tai International Logistics Co.,Limited	2014/6/5	10 SIU HUM TSUEN,SAN TIN,YUEN LONG,NEW TERRITORIES,HONG KONG	HK\$10,000,000
Belkin Asia Pacific Limited	2005/7/21	Room 2601, 26th Floor, Octa Tower, 8 Lam Chak Street, Kowloon Bay, Kowloon, Hong Kong	HK\$775,000
Belkin B.V.	1998/11/6	Herikerbergweg 106, 1101 CM Amsterdam, Netherlands	EUR20,000
Belkin C.V. (US), Inc.	2008/9/5	160 Greentree Drive Suite 101, Dover Delaware 19904 (Country of Kent)	US\$0
Belkin Canada Corporation	2001/12/17	1959 UPPER WATER STREET, SUITE 900, HALIFAX NS B3J 3N2, Canada	CAD75,000
Belkin Echo B.V.	2016/6/7	Herikerbergweg 106, 1101 CM Amsterdam, Netherlands	EUR1
Belkin Echo Holdings LLC	2016/4/22	160 Greentree Drive Suite 101, Dover Delaware 19904 (Country of Kent)	US\$0
Belkin Gmbh (Germany)	2000/8/25	Otto-Hahn-Str. 20, 85609 Ascheim	EUR25,000
Belkin HK Technology Limited	2006/12/15	Room 2601, 26th Floor, Octa Tower, 8 Lam Chak Street, Kowloon Bay, Kowloon, Hong Kong	HK\$11,458,778.95
Belkin Hong Kong Limited	2005/4/20	Room 2601, 26th Floor, Octa Tower, 8 Lam Chak Street, Kowloon Bay, Kowloon, Hong Kong	HK\$2,400,000
Belkin Inc.	2003/7/1	160 Greentree Drive Suite 101, Dover Delaware 19904 (Country of Kent)	US\$1
Belkin India Private Limited	2009/4/16	27, First Floor, Babar Lane, Bengali Market New Delhi, Central Delhi, Delhi, 110001, India	INR7,750,000
Belkin International, Inc	2002/6/14	The Corporation Trust Company, 1209 Orange St. Wilmington, DE 19801	US\$0
Belkin KK	2006/6/30	1-27-11, Taitou, Taitou-ku, Tokyo, 110 0016, Japan	JPY10,000,000
Belkin Limited-Australia	2000/12/15	4 Pioneer Ave Tuggerah Business Park Tuggerah NSW 2259	AUD7,100,000
Belkin Limited-Korea	2008/7/2	8 Floor, 601, Yeoksam-ro, Gangnam-gu, Seoul	KRW75,000,000
Belkin Limited-UK	1996/3/6	c/o Bryan Cave Leighton Paisner LLP Adelaide House London Bridge London EC4R 9HA	GBP2,010,000
Belkin PTE Limited	2003/8/28	80 Robinson Road #02-00 Singapore 068898	SGD200,000
Belkin SAS	2001/5/28	165 Avenue du Bois de la Pie, ZAC de Paris Nord 2, Parc des Reflets, 95700 Roissy-en-France	EUR38,200
Best Behaviour Holdings Limited	1998/11/20	Vistra Corporate Services Centre, Wickhams Cay II, Road Town, Tortola, VG1110, British Virgin Islands	US\$6,650,191,591
Best Behaviour Limited	1998/5/18	Vistra Corporate Services Centre, Wickhams Cay II, Road Town, Tortola, VG1110, British Virgin Islands	US\$443,681,002
Best Ever Industries Limited	1999/7/2	Vistra Corporate Services Centre, Wickhams Cay II, Road Town, Tortola, VG1110, British Virgin Islands	US\$5,000,001
BEST EVER PTE. LTD.	2021/2/24	54 Genting lane #03-05 Ruby Land Complex Singapore (349562)	US\$2,150,000

公 司 名 稱	原始 設立日期	地 址	資 本 額
BEST EVER TECHNOLOGY INDIA PRIVATE LIMITED	2021/6/1	PLOT NO. 1 & 1A, UR NAGAR EXTENSION ANNA NAGAR WEST EXTENSION, CHENNAI Chennai TN 600050 IN	INR1,000,000
Best Gold Trading Limited	1999/1/8	Vistra Corporate Services Centre, Wickhams Cay II, Road Town, Tortola, VG1110, British Virgin Islands	US\$55,588,000
Best Leap Enterprises Limited	2007/11/29	Vistra Corporate Services Centre, Wickhams Cay II, Road Town, Tortola, VG1110, British Virgin Islands	US\$1
Beten (Cayman) Limited	2015/1/2	P.O. Box 31119 Grand Pavilion, Hibiscus Way, 802 West Bay Road, Grand Cayman, KY1-1205 Cayman Islands	US\$1,750,000
Beyond Maximum Industrial Limited	1997/5/13	Vistra Corporate Services Centre, Marlborough & Queen Street, Nassau, New Providence, Bahamas	US\$5,000
Bharat FIH Limited	2015/5/1	M-2B, DTA AREA, SIPCOT Industrial Park, PHASE - II, Chennai-Bangalore NH- 4, Sunguvarchatram, Sriperumbudur, Kancheepuram, Tamil Nadu, India, 602106	INR23,809,449,800
Big Build Enterprises Limited	2014/1/6	Vistra Corporate Services Centre, Wickhams Cay II, Road Town, Tortola, VG1110, British Virgin Islands	US\$1
Big Innovation Holdings Limited	2014/5/5	P.O. Box 31119 Grand Pavilion, Hibiscus Way, 802 West Bay Road, Grand Cayman, KY1-1205 Cayman Islands	US\$36,026,842.31
Breaktime Ltd.	2017/5/31	P.O. Box 31119 Grand Pavilion, Hibiscus Way, 802 West Bay Road, Grand Cayman, KY1-1205 Cayman Islands	US\$2,413,800
Bright Ever Holdings Limited	2006/1/9	Vistra Corporate Services Centre, Ground Floor NPF Building, Beach Road, Apia, Samoa	US\$247,095,842
Broad Praise Limited	2015/8/12	Vistra Corporate Services Centre, Wickhams Cay II, Road Town, Tortola, VG1110, British Virgin Islands	US\$1
Burrage Capital Healthcare Offshore Fund II, Ltd.	2010/10/1	P.O. Box 31119 Grand Pavilion, Hibiscus Way, 802 West Bay Road, Grand Cayman, KY1-1205 Cayman Islands	US\$15,000,000
Cai Hung Ning Cloud Application Services Co., Ltd.	2015/1/21	Vistra Corporate Services Centre, Ground Floor NPF Building, Beach Road, Apia, Samoa	US\$30,960
Carston Limited	1998/6/29	Vistra Corporate Services Centre, Marlborough & Queen Street, Nassau, New Providence, Bahamas	US\$155,187,001
Chained Finance Limited (Cayman)	2017/1/18	4th Floor, Harbour Place, 103 South Church Street, P.O. Box 10240, Grand Cayman KY1-1002.	US\$3,749.5
Chained Finance Limited (HK)	2017/4/11	10/F HONGKONG OFFSHORE CTR NO 28 AUSTIN AVENUE TST KLN HONG KONG	HKD1
Champion Era Limited	2017/5/23	Vistra Corporate Services Centre, Wickhams Cay II, Road Town, Tortola, VG1110, British Virgin Islands	US\$1,580,001
ChanterAnts Enterprise Application Cloud Services Co., Ltd.	2015/1/2	P.O. Box 31119 Grand Pavilion, Hibiscus Way, 802 West Bay Road, Grand Cayman, KY1-1205 Cayman Islands	US\$30,960
Charm Prestige Limited	2016/2/1	Vistra Corporate Services Centre, Wickhams Cay II, Road Town, Tortola, VG1110, British Virgin Islands	US\$1
Cheong Hing Limited	1997/5/21	Vistra Corporate Services Centre, Marlborough & Queen Street, Nassau, New Providence, Bahamas	US\$125,000
Chief Expertise Limited	2015/8/25	Vistra Corporate Services Centre, Wickhams Cay II, Road Town, Tortola, VG1110, British Virgin Islands	US\$1

公 司 名 稱	原始 設立日期	地 址	資 本 額
China Galaxy Enterprises Limited	2007/11/29	Level 54, Hopewell Centre, 183 Queen's Road East, Hong Kong.	HK\$32,263,250,179
Choice Green Limited	2014/9/29	Vistra Corporate Services Centre, Wickhams Cay II, Road Town, Tortola, VG1110, British Virgin Islands	US\$1
Chong Shing Group Limited	1997/8/22	Vistra Corporate Services Centre, Wickhams Cay II, Road Town, Tortola, VG1110, British Virgin Islands	US\$7,840,000
Ci Fu Technology Holding Limited	2012/10/16	P.O. Box 31119 Grand Pavilion, Hibiscus Way, 802 West Bay Road, Grand Cayman, KY1-1205 Cayman Islands	US\$87,812,713.34
CircuTech Australia Pty. Ltd.	2020/12/15	Unit 1, 40 Brodie Street, Rydalmere, NSW 2116	AUD1
CircuTech Enterprises (HK) Limited	2014/6/24	Flat 1001, 10/F, Houston Centre, 63 Mody Road, Tsim Sha Tsui East, Hong Kong	HK\$1,000
CircuTech Holdings (Singapore) Pte. Ltd.	2016/10/5	1 SCOTTS ROAD #24-10 SHAW CENTRE SINGAPORE(228208)	SGD1
CircuTech Holdings Alliances (Netherlands) B. V.	2016/8/30	Muskushouwsestraat 42, 6666MC Heteren	EUR0.01
CircuTech Inc.	2016/11/17	3500 S DuPont Highway, Dover, Kent County, DE 19901	US\$1,000
CircuTech International Holdings Limited	2000/8/24	Cricket Square, Hutchins Drive, P.O. Box 2681, Grand Cayman KY1-1111, Cayman Islands	HK\$4,686,756.6
CircuTech Investment Holdings (BVI) Limited	2016/8/19	Palm Grove House, P.O. Box 438, Road Town, Tortola, B.V.I.	US\$1
CircuTech Investment Limited	2016/8/26	Flat 1001, 10/F, Houston Centre, 63 Mody Road, Tsim Sha Tsui East, Hong Kong	HK\$1
CircuTech Japan K.K.	2017/4/14	Tokyo Club Building 11F, 3-2-6 Kasumigaseki, Chiyoda-ku, Tokyo	JPY100,000
Clear Merits Limited	2013/5/13	P.O. Box 31119 Grand Pavilion, Hibiscus Way, 802 West Bay Road, Grand Cayman, KY1-1205 Cayman Islands	US\$20,737,000
Clearer Energy Limited	2012/4/13	P.O. Box 31119 Grand Pavilion, Hibiscus Way, 802 West Bay Road, Grand Cayman, KY1-1205 Cayman Islands	US\$6,000,000
Cloud Network Technology (Samoa) Limited	2017/5/29	Vistra Corporate Services Centre, Ground Floor NPF Building, Beach Road, Apia, Samoa	US\$10,000
Cloud Network Technology Kft.	2017/5/30	2900 Komarom Banki Donatu.1. Hungary	US\$135,000,000
Cloud Network Technology Singapore Pte. Ltd.	2017/5/4	54 Genting Lane #03-05, Ruby Lane Complex Singapore (349562)	US\$127,000,000
Cloud Network Technology USA Inc.	2017/5/10	8801 Fallbrook Drive Houston, TX 77064	US\$10,000
CMM Service Pte. Ltd.	2005/2/4	54 Genting Lane #03-05, Ruby Lane Complex Singapore (349562)	SGD14,906,805
CNG Holding Limited	2015/9/17	Level 54, Hopewell Centre, 183 Queen's Road East, Hong Kong.	HK\$699,050
CNTouch Inc.	2013/4/26	P.O. Box 31119 Grand Pavilion, Hibiscus Way, 802 West Bay Road, Grand Cayman, KY1-1205 Cayman Islands	US\$61,653,048

公 司 名 稱	原始 設立日期	地 址	資 本 額
Colour Full Limited	2015/12/16	Vistra Corporate Services Centre, Wickhams Cay II, Road Town, Tortola, VG1110, British Virgin Islands	US\$1,505,422
Commercial Success Enterprises Limited	1999/6/18	Vistra Corporate Services Centre, Wickhams Cay II, Road Town, Tortola, VG1110, British Virgin Islands	US\$30,765,553.12
Competition Optical Technology Limited	1998/9/14	Units 23, 26/F Tuen Mun Central Square 22 Hoi Wing Road, Tuen Mun, New Territories, Hong Kong.	USD180,800,000
Competition Team Ireland Limited	2011/6/10	Unit H, Building 2100, Cork Airport Business Park, Cork, Ireland-T12YN0K	US\$2,709,200
Competition Team Technologies Limited	1997/5/13	Vistra Corporate Services Centre, Marlborough & Queen Street, Nassau, New Providence, Bahamas	US\$5,000
Competition Team Technology (India) Private Limited	2014/12/16	600B, 800B,900,IndoSpace Industrial Park Oragadam, Block B,Panrutti Village,Oragadam Wallajabad Road, Sriperumbudur Taluk Kancheepuram TN 631604 IN	Rs254,814,900
Competition Team Technology (Vietnam) Company Limited	2019/10/7	Lot CN-05, Dong Mai Industrial Zone, Dong Mai Ward, Quang Yen town, Quang Ninh Province, Vietnam	US\$73,100,000
Competition Team Technology Mexico S.A. de C.V.	2016/9/27	Av. Dr. Atl. No 2031-402, Colonia Zona Urbana Rio Tijuana, Tijuana, Baja California, C.P. 22010	MXN47,163,000
Competition Team Technology USA Inc.	2015/6/2	1320 Valley Vista Drive, STE 204, Diamond Bar, CA 91765	US\$10,000
Competition Team Trading (India) Private Limited	2016/3/11	B10, PLOT - 8, WADALA UDYOG BHAVAN WADALA MUM BAI Mumbai City MH 400031 IN	INR100,000
Creative Group Limited	1995/5/3	Vistra Corporate Services Centre, Wickhams Cay II, Road Town, Tortola, VG1110, British Virgin Islands	US\$6,100,000
Crystal Entertainment Limited	2012/8/21	Suite 1222, 12/F., Leighton Centre, 77 Leighton Road, Causeway Bay, HongKong.	US\$1,500,000
Cybernet Venture Capital Corp.	2000/11/1	Vistra Corporate Services Centre, Wickhams Cay II, Road Town, Tortola, VG1110, British Virgin Islands	US\$990,944,529
Cybertan Technology Corp.	2002/2/6	Vistra Corporate Services Centre, Wickhams Cay II, Road Town, Tortola, VG1110, British Virgin Islands	US\$272,519,097
Dominant Elite Holdings Limited	2004/2/18	Vistra Corporate Services Centre, Wickhams Cay II, Road Town, Tortola, VG1110, British Virgin Islands	US\$178,545,482
Dudoo Ltd.	2017/5/16	P.O. Box 31119 Grand Pavilion, Hibiscus Way, 802 West Bay Road, Grand Cayman, KY1-1205 Cayman Islands	US\$3,628,608
Eastern Leap Holdings Limited	2007/10/29	Vistra Corporate Services Centre, Wickhams Cay II, Road Town, Tortola, VG1110, British Virgin Islands	US\$20,000,001
Eastern Source Investments Limited	2006/4/6	Vistra Corporate Services Centre, Wickhams Cay II, Road Town, Tortola, VG1110, British Virgin Islands	US\$52,602,500
Eastern Tiger Holdings Limited	1998/3/18	Vistra Corporate Services Centre, Wickhams Cay II, Road Town, Tortola, VG1110, British Virgin Islands	US\$117,110,300
Easywell Investment Limited	2007/12/19	Level 54, Hopewell Centre, 183 Queen's Road East, Hong Kong.	HK\$2,842,007,750
EBO International Inc.	2012/9/17	Vistra Corporate Services Centre, Wickhams Cay II, Road Town, Tortola, VG1110, British Virgin Islands	US\$25,909,995

公 司 名 稱	原始 設立日期	地 址	資 本 額
eCMM Services Inc.	2010/9/1	1320 Valley Vista Drive, STE 204, Diamond Bar, CA 91765	US\$6,000,000
eCMMS Precision Singapore Pte. Ltd.	2015/2/6	54 Genting Lane #03-05, Ruby Lane Complex Singapore (349562)	US\$343,010,000
eCMMS S.A. de C.V.	2004/1/26	Blvd. Oscar Flores No. 8951, Col. Puente Alto., Cd. Juarez Chihuahua. Mexico C.P. 32690	MXN112,334,845
Eco Clean Technology Inc.	2012/5/25	P.O. Box 31119 Grand Pavilion, Hibiscus Way, 802 West Bay Road, Grand Cayman, KY1-1205 Cayman Islands	US\$1,001,000
EFEIHU (HONGKONG) LIMITED	2015/10/12	Level 54, Hopewell Centre, 183 Queen's Road East, Hong Kong.	US\$3,193,352
EFEIHU HOLDINGS LIMITED	2015/8/10	P.O. Box 31119 Grand Pavilion, Hibiscus Way, 802 West Bay Road, Grand Cayman, KY1-1205 Cayman Islands	US\$3,193,352
Elegant Enterprises Limited	1995/8/10	Vistra Corporate Services Centre, Marlborough & Queen Street, Nassau, New Providence, Bahamas	US\$25,710,654
Eliteday Enterprises Limited	2007/10/29	Vistra Corporate Services Centre, Wickhams Cay II, Road Town, Tortola, VG1110, British Virgin Islands	US\$1
Empower SCM Limited	2017/2/17	10 Siu Hum Tsuen, Ka Lung Road, San Tin Yuen Long, N.T., HongKong	HK\$27,000,000
ENHANCE EARN INT'L LTD.	2017/5/1	2nd Floor, Building B, SNPF Plaza, Savalalo, Apia, Samoa	US\$100,000
Enormous Technology Inc.	2020/5/27	901 Campisi Way, Suite 260, Campbell, CA 95008	US\$10,000
Ensky Technology Pte. Ltd.	2006/10/9	111 Somerset Road #13-33 111 Somerset Singapore (238164)	US\$2,000,000
Enterway, Inc.	1995/9/7	Corporation Trust Center, 1209 Orange Street, New Castle County, Wilmington, Delaware 19801	US\$13,372,740
E-Solution Enterprises Limited	2000/5/2	Vistra Corporate Services Centre, Wickhams Cay II, Road Town, Tortola, VG1110, British Virgin Islands	US\$25,726,818
Ever Lucky Industrial Limited	2007/9/4	8/F., Peninsula Tower, 538 Castle Peak Road, Cheung Sha Wan, Kowloon, Hong Kong	HK\$532,019,203
Excel Loyal International Limited	2006/8/10	Vistra Corporate Services Centre, Wickhams Cay II, Road Town, Tortola, VG1110, British Virgin Islands	US\$4,005,000
Excel True Holdings Limited	2005/10/18	Vistra Corporate Services Centre, Wickhams Cay II, Road Town, Tortola, VG1110, British Virgin Islands	US\$94,474,500
Excel Victory Limited	2009/8/18	Vistra Corporate Services Centre, Ground Floor NPF Building, Beach Road, Apia, Samoa	US\$9,000,000
Execustar International Limited	2000/3/13	P.O. Box 31119 Grand Pavilion, Hibiscus Way, 802 West Bay Road, Grand Cayman, KY1-1205 Cayman Islands	US\$1,368,474,011
Expressive Profits Incorporated	1999/2/2	Vistra Corporate Services Centre, Wickhams Cay II, Road Town, Tortola, VG1110, British Virgin Islands	US\$34,899,905
Extra High Enterprises Limited	2007/12/3	Vistra Corporate Services Centre, Wickhams Cay II, Road Town, Tortola, VG1110, British Virgin Islands	US\$6,150,001
Extra Right Enterprises Limited	2007/10/26	Vistra Corporate Services Centre, Wickhams Cay II, Road Town, Tortola, VG1110, British Virgin Islands	US\$1

公 司 名 稱	原始 設立日期	地 址	資 本 額
Fabrigene Limited	2016/10/18	P.O. Box 31119 Grand Pavilion, Hibiscus Way, 802 West Bay Road, Grand Cayman, KY1-1205 Cayman Islands	US\$94,000,894
Fair Pacific Holdings Limited	2007/11/22	Level 54, Hopewell Centre, 183 Queen's Road East, Hong Kong.	HK\$166,888,300
Falcon Precision Trading Pte. Ltd.	2015/5/6	54 Genting Lane #03-05, Ruby Lane Complex Singapore (349562)	US\$1
Famous Rise International Limited	2006/12/12	Vistra Corporate Services Centre, Ground Floor NPF Building, Beach Road, Apia, Samoa	US\$13,384,163
Fast Victor Limited	2011/2/3	Vistra Corporate Services Centre, Ground Floor NPF Building, Beach Road, Apia, Samoa	US\$1
FE Capital Management Corporation	2018/8/10	611 E. WISCONSIN AVE. MILWAUKEE, WI 53202, United States of America	US\$4,011,850
FE Graham LLC	2018/11/27	611 E. WISCONSIN AVE. MILWAUKEE, WI 53202, United States of America	US\$0
FE Haymarket LLC	2018/10/27	611 E. WISCONSIN AVE. MILWAUKEE, WI 53202, United States of America	US\$0
FE HOLDINGS USA, INC.	2017/6/30	Corporation Trust Center, 1209 Orange Street, New Castle County, Wilmington, Delaware 19801	US\$704,300,000
FE Lake Street LLC	2018/11/14	901 S. Whitney Way, Madison, WI 53711, United States of America	US\$0
FE One Main LLC	2018/11/14	901 S. Whitney Way, Madison, WI 53711, United States of America	US\$0
FE One West Main Madison LLC	2019/2/14	611 E. WISCONSIN AVE. MILWAUKEE, WI 53202, United States of America	US\$0
FE Watermark LLC	2018/10/27	611 E. WISCONSIN AVE. MILWAUKEE, WI 53202, United States of America	US\$0
Fenix Industria de Eletronicos Ltda.	2010/5/10	Rua JOSÉ PALMA RENNÓ, 238 , Santa Rita do Sapucaí , Minas Gerais	BRL53,618,580
Fentonbury Corporation	1997/4/22	Vistra Corporate Services Centre, Wickhams Cay II, Road Town, Tortola, VG1110, British Virgin Islands	US\$17,527,541
FEWI Development Corporation	2017/8/16	901 S. Whitney Way, Madison, WI 53711, United States of America	US\$209,200,000
FG Innovation Company Limited	2018/2/14	Units 23, 26/F Tuen Mun Central Square 22 Hoi Wing Road, Tuen Mun, New Territories, Hong Kong.	US\$28,384,027
FIH (Hong Kong) Limited	2008/1/31	8/F., Peninsula Tower, 538 Castle Peak Road, Cheung Sha Wan, Kowloon, Hong Kong	HK\$155,146,001
FIH Do Brasil Indústria e Comércio de Eletrônicos Ltda.	2005/3/16	Avenida Açai, nº 1580, Distrito Industrial, Manaus, Estado do Amazonas, CEP: 69075-020	BRL550,532,590
FIH Europe Limited Liability Company	2003/6/13	2900 Komarom Banki Donatu.1. Hungary	HUF2,000,210,000
FIH India Developer Private Limited	2006/7/7	Sipcot High-Tech Sez, Plot No.M2A & M2B, Sipcot Industrial Park, Sunguvarchatram - 602105, Sriperumbudur Taluk, Kanchipuram, Kancheepuram District, Tamil Nadu	Rs3,747,500,000
FIH India Private Limited	2005/12/6	FLAT No.F3 First Floor Door No. 4/750, St. Xaviers Street, Pannur, Thiruvallur Tamil Nadu- 602108, India	Rs3,069,681,000

公 司 名 稱	原始 設立日期	地 址	資 本 額
FIH Mexico Industry S.A. de C.V.	2003/9/19	Avenida Cristobal Colon #20301, Colonia Las Aldabas, Chihuahua, Chih CP31170, Mexico	MXN 2,007,283,685
FIH Mobile Limited	2000/2/8	P.O. Box 31119 Grand Pavilion, Hibiscus Way, 802 West Bay Road, Grand Cayman, KY1-1205 Cayman Islands	US\$320,400,000.00
FIH Reynosa S.A. de C.V.	2006/10/24	Vía Lombardía, No. 604, Código Postal 31110, Colonia Saucito, Chihuahua, Chihuahua	MXN889,588,000
FIH Singapore Trading Pte. Ltd.	2017/6/1	111 Somerset Road #13-33 111 Somerset Singapore (238164)	US\$19,000,000
FII USA Inc	2018/11/14	901 S. Whitney Way, Madison, WI 53711, United States of America	US\$6,000,000
Fine Mechanical Co., Ltd.	2014/6/13	Vistra Corporate Services Centre, Wickhams Cay II, Road Town, Tortola, VG1110, British Virgin Islands	US\$3,531,805.62
Fine Tech Corporation	2000/10/6	4-9-7 Higashi-kojiya, Ota-ku Tokyo, 144-0033 Japan	JPY2,218,000,000
First Honest Enterprises Limited	2011/7/29	Suite 1222, 12/F., Leighton Centre, 77 Leighton Road, Causeway Bay, HongKong.	HK\$23,745,600
First Special Material Holding Limited	2014/10/27	Vistra Corporate Services Centre, Wickhams Cay II, Road Town, Tortola, VG1110, British Virgin Islands	US\$18,500,000
FIT Electronics, Inc.	2013/12/20	2580 Orchard Pkwy #100, San Jose, CA 95131	US\$1,332,610.50
FIT Optoelectrónica de México S. de R.L. de C.V.	2016/1/7	Oriente 2 # 40 Ciudad Industrial, Matamoros, Tamaulipas, México C.P. 87494	MXN3,000
FITA Energy Solutions a.s.	2018/4/27	U Zamecku 27, 530 03 Pardubice, Czech Republic	CZK 2,000,000
Flying Tiger Holdings Co., Ltd.	2014/3/3	P.O. Box 31119 Grand Pavilion, Hibiscus Way, 802 West Bay Road, Grand Cayman, KY1-1205 Cayman Islands	US\$216,738,479.83
Focus PC Enterprises Limited	1996/5/28	Units 23, 26/F Tuen Mun Central Square 22 Hoi Wing Road, Tuen Mun, New Territories, Hong Kong.	HK\$10,000
Fortunate Luck Limited	2016/1/20	Vistra Corporate Services Centre, Wickhams Cay II, Road Town, Tortola, VG1110, British Virgin Islands	US\$1
FORTUNEBAY TECHNOLOGY PTE. LTD.	2017/11/27	54 Genting Lane #03-05, Ruby Lane Complex Singapore (349562)	US\$1,716,667
Foxconn (Far East) Holdings Limited	1997/3/6	Vistra Corporate Services Centre, Marlborough & Queen Street, Nassau, New Providence, Bahamas	US\$3,759
Foxconn (Far East) Limited(Cayman)	1996/1/25	P.O. Box 31119 Grand Pavilion, Hibiscus Way, 802 West Bay Road, Grand Cayman, KY1-1205 Cayman Islands	US\$7,809,628,745
Foxconn (Far East) Limited(HK)	1988/12/29	Units 23, 26/F Tuen Mun Central Square 22 Hoi Wing Road, Tuen Mun, New Territories, Hong Kong.	HK\$4,266,601,370
Foxconn (Malaysia) Sdn. Bhd.	1989/8/15	170-09-01, LIVINGSTON TOWER, JALAN ARGYLL, 10050 GEORGE TOWN PULAU PINANG MALAYSIA	MYR100,000
Foxconn 4Tech s.r.o	2015/8/27	U Zámečku 27, 530 03 Pardubice, Czech Republic	CZK 200,000
Foxconn Assembly Holding Corporation	2001/2/23	4625 WEST NEVSO DR. STE 2 & 3, Las Vegas, NV, 89103, USA	US\$9,330,000

公 司 名 稱	原始 設立日期	地 址	資 本 額
Foxconn Assembly LLC	2001/2/23	8801 Fallbrook Drive Houston, TX 77064	US\$8,830,000
Foxconn Asset Management LLC	2000/8/24	1688 Richard Avenue Santa Clara, CA 95050 USA	US\$35,522,693.69
Foxconn Assets Management Limited	2000/6/13	Vistra Corporate Services Centre, Wickhams Cay II, Road Town, Tortola, VG1110, British Virgin Islands	US\$34,803,148.69
Foxconn Australia Ptv Ltd	2005/5/17	Unit 6, 40 Brodie Street, Rydalmere NSW 2116, Australia	US\$2,238,066.46
Foxconn Baja California S.A. de C.V.	1985/10/29	Laguna Mainar 5520, Col El Lago, Tijuana Baja California C.P. 22210	MXN44,180,612
Foxconn Brasil Industria e Comercio Ltda.	2006/8/10	Avenida Marginal Rodovia dos Bandeirantes No. 800, lot area 1, Bairro Engordadouro, city of Jundiaí, state of São Paulo, postal code: 13213-008	BRL234,108,849
Foxconn Brasil Tecnologia Ltda.	2015/3/20	Marginal da Rodovia dos Bandeirantes, 800, blocos 7/8, Engordadouro, Jundiai, SP, CEP: 13.213-008	BRL10,000,000
Foxconn Capital Limited	2019/1/21	P.O. Box 31119 Grand Pavilion, Hibiscus Way, 802 West Bay Road, Grand Cayman, KY1-1205 Cayman Islands	US\$1
Foxconn Corporation	1997/1/1	8801 Fallbrook Drive Houston, TX 77064	US\$12,136,000
Foxconn CZ s.r.o.	2000/5/18	U Zámečku 27, 530 03 Pardubice, Czech Republic	CZK2,831,440,000
Foxconn Digital Manufacturing Solutions, S.A. de C.V.	2011/8/25	Blvd. Oscar Flores No. 8951, Col. Puente Alto., Cd. Juarez Chihuahua. Mexico C.P. 32690	MXN 100,000
Foxconn DRC s.r.o	2015/8/27	U Zámečku 27, 530 03 Pardubice, Czech Republic	CZK 200,000
Foxconn Electronics, Inc.	1997/11/26	1688 Richard Avenue Santa Clara, CA 95050 USA	US\$900,000
Foxconn eMS, Inc.	1996/5/9	8807 Fallbrook Dr Houston, TX 77064	US\$5,885,011
Foxconn Energy Holdings Limited	2011/7/29	P.O. Box 31119 Grand Pavilion, Hibiscus Way, 802 West Bay Road, Grand Cayman, KY1-1205 Cayman Islands	US\$55,035,000
Foxconn Europe Digital Solutions s.r.o.	2015/9/10	U Zámečku 27, 530 03 Pardubice, Czech Republic	CZK 200,000
Foxconn European Manufacturing Services s.r.o.	2002/2/21	U Zámečku 27, 530 03 Pardubice, Czech Republic	CZK100,000,000
Foxconn EV Energy LLC	2021/11/4	4568 Mayfield Road,Suite 204,Cleveland,OH 44121	US\$103,000,000
Foxconn EV System LLC	2021/11/4	4568 Mayfield Road,Suite 204,Cleveland,OH 44121	0
Foxconn EV Technology Inc.	2021/10/19	4568 Mayfield Road,Suite 204,Cleveland,OH 44121	0
Foxconn Holding Limited	1994/10/4	Vistra Corporate Services Centre, Wickhams Cay II, Road Town, Tortola, VG1110, British Virgin Islands	US\$1,570,510,512
Foxconn Holdings B.V.	1989/7/14	Prins Bernhardplein 200, 1097JB Amsterdam, the Netherlands	EUR18,151.21

公 司 名 稱	原始 設立日期	地 址	資 本 額
Foxconn Hon Hai Technology India Mega Development Private Limited	2015/11/12	Flat No.1202, B WING, BUILDING NO.43, VENUS TOWER, VEERA DESAI ROAD, AZAD NAGAR, ANDHERI WEST MUMBAI, Mumbai City, Maharashtra, 400053 IN	Rs15,561,107,000
Foxconn Image & Printing Product Pte. Ltd.	2008/10/6	54 Genting Lane #03-05, Ruby Lane Complex Singapore (349562)	US\$6,000,000
Foxconn Industrial Internet (Japan) Co.,Ltd.	2016/5/12	4-9-7 Higashi-kojiya, Ota-ku Tokyo, 144-0033 Japan	JPY19,000,000
Foxconn Interconnect Technology Japan Co., Ltd.	2014/9/17	橫濱市港北區新橫濱三丁目 9 番 5 號	JPY10,000,000
Foxconn Interconnect Technology Limited	2013/4/8	Cricket Square Hutchins Drive P.O. Box 2681 Grand Cayman KY1-1111 Cayman Islands	US\$135,893,000
Foxconn Interconnect Technology Singapore Pte. Ltd.	2013/6/17	54 Genting Lane #03-05, Ruby Lane Complex Singapore (349562)	US\$1,126,509,441
Foxconn International Investment Corporation	1999/1/6	Vistra Corporate Services Centre, Wickhams Cay II, Road Town, Tortola, VG1110, British Virgin Islands	US\$62,056,339
Foxconn Japan Co., Limited	1996/12/10	神奈川縣橫濱市港北區橫濱三丁目 9 番 5 號	JPY10,000,000
Foxconn Korea Limited	2010/6/25	#303, Lemon Sporex B/D 1276, Matan 3 dong, Young Tong Gu, Suwon-City, Kyunggin-do, Korea.	KRW900,000,000
Foxconn OE Technologies Inc.	2015/8/28	2580 Orchard Pkwy #100, San Jose, CA 95131	US\$19,918,688.09
Foxconn OE Technologies Singapore Pte. Ltd.	2015/8/25	54 Genting Lane #03-05, Ruby Lane Complex Singapore (349562)	US\$88,282,390
Foxconn Poland Sp. z o.o	2017/3/29	Ostaszewo 57B, 87-148 Lysomice, Poland	USD1,091,414
Foxconn Precision Imaging Pte Ltd	2017/10/16	111 Somerset Road #13-33 111 Somerset Singapore (238164)	US\$50,000,000
Foxconn Precision International Limited	2016/4/8	Level 54, Hopewell Centre, 183 Queen's Road East, Hong Kong.	US\$1
Foxconn Rus, LLC	2007/7/18	No.22, ulitsa Moiseyenko Street, St. Petersburg, Russia	RU\$863,913,996
Foxconn SA B.V.	2008/4/9	Prins Bernhardplein 200, 1097JB Amsterdam, the Netherlands	EUR72,163,188
Foxconn Singapore Pte Ltd	1992/2/19	54 Genting Lane #03-05, Ruby Lane Complex Singapore (349562)	SGD1,088,344,555
Foxconn Slovakia, spol. s r.o.	1996/2/9	Dolné Hony 29, 949 01 Nitra, Slovak Republic	EUR42,129,723
Foxconn Technology (India) Private Limited	2007/4/7	Sipcot High-Tech Sez, Sipcot Indl Park Phase Ii, Chennai-Bangalore Highway (Nh4), Sunguvarchatram, Sriperam Pudur, Chennai, Taimi Nadu-Tn 602106	Rs852,623,510
Foxconn Technology CZ s.r.o.	2007/5/16	Karlov 245, 284 01 Kutná Hora, Czech Republic	CZK2,729,000,000
Foxconn Technology India Development Private Limited	2015/8/6	SB-173, 2ND FLOOR, HIGHLAND CORPORATE CENTRE MAJIWADA THANE WEST Thane MH 400608 IN	Rs200,100,000

公 司 名 稱	原始 設立日期	地 址	資 本 額
Foxconn Technology Malaysia Sdn. Bhd.	2010/9/27	Lot 58802,58803 & 58806, Jalan Pekeliling Tanjung 27, Indahpura, Kulai, 81000 Johor	MYR7,704,500
Foxconn Technology Service and Logistics Limited	2021/10/4	Level 54, Hopewell Centre, 183 Queen's Road East, Hong Kong	US\$100,000
Foxconn TR Teknoloji San. Ltd. sti.	2009/11/5	Avrupa Serbest Bolgesi 113 Ada 1 Parsel No: 24 Kat: 3 Corlu/TEKIRDAG	TRY16,977,175
Foxconn Ventures Pte. Ltd.	2000/1/22	80 Robinson Road #02-00 Singapore (068898)	SGD1,030,314,551
Foxconn MOEBG Industria de Eletronicos Ltda	2007/8/10	Avenida Açai, 1.580 -A - Distrito Industrial, Manaus - Amazonas CEP: 69075-020.	BRL24,317,631
Foxconn/HonHai Logistics California LLC	2000/8/4	1320 Valley Vista Drive, STE 204, Diamond Bar, CA 91765	US\$20,000
Foxconn/HonHai Logistics Texas LLC	2000/8/22	10515 Okanella St. #800, Houston, TX77041	US\$50,000
FOXIA INC.	2017/5/9	P.O. Box 31119 Grand Pavilion, Hibiscus Way, 802 West Bay Road, Grand Cayman, KY1-1205 Cayman Islands	US\$1
Foxteq (UK) Limited	1997/11/4	13 Queens Road, Aberdeen, AB15 4YL	GBP100,000
Foxteq Holdings Inc.	1997/1/9	P.O. Box 31119 Grand Pavilion, Hibiscus Way, 802 West Bay Road, Grand Cayman, KY1-1205 Cayman Islands	US\$1,811,936,688
Foxteq Integration Inc.	1996/12/2	P.O. Box 31119 Grand Pavilion, Hibiscus Way, 802 West Bay Road, Grand Cayman, KY1-1205 Cayman Islands	US\$1,021,734,598
Foxteq Mexico Developer S.A. de C.V.	2010/1/15	Boulevard International NO. 888 San Jeronimo, Cd. Juarez, Chihuahua CP 32505	MXN 7,081,000
Foxteq Services India Private Limited	2005/7/7	No. 28 (North Phase), Thiru-Vi-Ka Industrial Estate, Ekkaduthangal, Guindy. Chennai--600 097	INR8,690,437
Foxteq Services Japan Corporation	2007/7/23	17-9,Shinoda Togane Chiba 283-0013 Japan	JPY49,000,000
Fu Hong Enterprises Limited	2012/7/23	Vistra Corporate Services Centre, Wickhams Cay II, Road Town, Tortola, VG1110, British Virgin Islands	US\$3,060,001
Fu Jin Ji Co., Ltd.	2014/4/23	P.O. Box 31119 Grand Pavilion, Hibiscus Way, 802 West Bay Road, Grand Cayman, KY1-1205 Cayman Islands	US\$14,855,747
FU JIN JI NETWORK SCIENCE TECHNOLOGY (VIETNAM) COMPANY LIMITED	2017/6/29	2nd Floor, 25T2 Tower Building, Lot N05, Tran Duy Hung Street, Trung Hoa Commune,Cau Giay District, Ha Noi City, Viet Nam	VND23,197,000,000
Fu Lian Net International (Hong Kong) Limited	2015/2/9	Level 54, Hopewell Centre, 183 Queen's Road East, Hong Kong.	US\$17,352,500
Fu Lian Net International Ecommerce Limited	2014/11/24	P.O. Box 31119 Grand Pavilion, Hibiscus Way, 802 West Bay Road, Grand Cayman, KY1-1205 Cayman Islands	US\$17,352,500
FUCHUAN CO., LTD.	2008/7/18	Binh Xuyen Industrial District 2, Binh Xuyen County, Vinh Phuc Province, Vietnam	US\$11,111,680
FUGIANG CO., LTD	2007/12/6	Van Trung Industrial Park, Van Trung commune, Viet Yen District, Bac Giang Provice, Vietnam	VND627,900,000,000

公 司 名 稱	原始 設立日期	地 址	資 本 額
FUHONG Precision Component (Bac Giang) Limited	2007/2/12	Dinh Tram Industrial Park, Viet Yen District, Bac Giang Provice, Vietnam	US\$70,000,000
FuKang Technology Company limited	2021/1/20	Lot I, Quang Chau IP, Nenh town, Van Trung commune, Viet Yen District, Bac Giang Province, Vietnam.	US\$350,000,000
Full Bonus International Limited	2006/8/29	Vistra Corporate Services Centre, Ground Floor NPF Building, Beach Road, Apia, Samoa	US\$120,365,775
Fullertain Information Technologies Limited	1999/10/19	Vistra Corporate Services Centre, Wickhams Cay II, Road Town, Tortola, VG1110, British Virgin Islands	US\$43,000,000
FUNING Precision Component Co., LTD.	2007/1/31	Lot No. C3, Que Vo Industrial Park, Que Vo district, Bacninh Province, Vietnam	US\$80,000,000
Fushan Technology (Vietnam) Limited Liability Company	2011/11/15	No. 8, Road 6, VSIP Bac Ninh Industrial Park, Phu Chan Ward, Tu Son City, Bac Ninh Province, Vietnam	US\$33,000,000
FUSING International Inc.	2010/2/12	1320 Valley Vista Drive, STE 204, Diamond Bar, CA 91765	US\$28,000,001
FUSING International Inc. Pte. Ltd.	2008/7/18	54 Genting Lane #03-05, Ruby Lane Complex Singapore (349562)	US\$28,000,001
Fuyu Precision Component Co.,Ltd.	2019/12/20	Lot M1 & lot F, Quang Chau Industrial Park, Van Trung Commune, Viet Yen District, Bac Giang Province, Vietnam	US\$90,000,000
Gain Legend Investment Limited	2007/11/29	Level 54, Hopewell Centre, 183 Queen's Road East, Hong Kong.	HK\$814,565,129
Genuine Giant Limited	2014/8/13	Vistra Corporate Services Centre, Wickhams Cay II, Road Town, Tortola, VG1110, British Virgin Islands	US\$1
Giant Wealth Holdings Limited	1998/3/18	Vistra Corporate Services Centre, Marlborough & Queen Street, Nassau, New Providence, Bahamas	US\$12,000,000
Global Delivery Service Holdings Limited	2008/1/24	P.O. Box 31119 Grand Pavilion, Hibiscus Way, 802 West Bay Road, Grand Cayman, KY1-1205 Cayman Islands	US\$13,000,100
GLOBAL SERVICES SOLUTIONS s.r.o.	2007/10/19	U Zámečku 27, 530 03 Pardubice, Czech Republic	CZK16,000,000
Glorious Moon International Limited	2014/9/16	Vistra Corporate Services Centre, Wickhams Cay II, Road Town, Tortola, VG1110, British Virgin Islands	US\$1
Glorious Prospect Enterprises Limited	1998/1/2	Vistra Corporate Services Centre, Marlborough & Queen Street, Nassau, New Providence, Bahamas	US\$2
Glory Star Investments Limited	2007/1/3	Vistra Corporate Services Centre, Ground Floor NPF Building, Beach Road, Apia, Samoa	US\$70,000,000
Gold Charm Limited	2012/7/11	Vistra Corporate Services Centre, Ground Floor NPF Building, Beach Road, Apia, Samoa	US\$122,645,965
Golden Harvest Management Limited	1998/1/8	Vistra Corporate Services Centre, Marlborough & Queen Street, Nassau, New Providence, Bahamas	US\$40,798,519
Golden Tiger Precision Inc.	2015/5/14	1600 Memorex Drive, Santa Clara, CA 95050	US\$3,000,000
Granco Industrial Limited	2007/11/29	8/F., Peninsula Tower, 538 Castle Peak Road, Cheung Sha Wan, Kowloon, Hong Kong	HK\$58,449,751
Grand Champion Trading Limited	1998/12/8	Vistra Corporate Services Centre, Wickhams Cay II, Road Town, Tortola, VG1110, British Virgin Islands	US\$305,701,954

公 司 名 稱	原 始 設 立 日 期	地 址	資 本 額
Grand Deluxe Limited	2007/11/29	Level 54, Hopewell Centre, 183 Queen's Road East, Hong Kong.	HK\$255,744,801
Grand Occasion International Limited	1999/6/2	Vistra Corporate Services Centre, Wickhams Cay II, Road Town, Tortola, VG1110, British Virgin Islands	US\$65,200,400
Great Promote Limited	2016/2/1	Vistra Corporate Services Centre, Wickhams Cay II, Road Town, Tortola, VG1110, British Virgin Islands	US\$1
Great Sign Investments Limited	2014/1/6	Vistra Corporate Services Centre, Wickhams Cay II, Road Town, Tortola, VG1110, British Virgin Islands	US\$1,001,048
Hampden Investments Limited	1999/1/8	Vistra Corporate Services Centre, Ground Floor NPF Building, Beach Road, Apia, Samoa	US\$230,000
HCC Teletron (HK) Technology Co., Limited	2018/6/21	RM 1902 EASEY COMM BLOG 253-261 HENNESSY ROAD WANCHAI HK	HK\$10,000
HCM International Company	2012/11/28	P.O. Box 31119 Grand Pavilion, Hibiscus Way, 802 West Bay Road, Grand Cayman, KY1-1205 Cayman Islands	US\$54,838,885
HCS Audio Technology Limited	2009/8/24	FLAT/RM LMN BLK 1 15/F KINGS WING PLAZA 3 ON KWAN STREET SHATIN NT	HK\$69,750,000
Healthconn Corp.	2015/3/26	P.O. Box 31119 Grand Pavilion, Hibiscus Way, 802 West Bay Road, Grand Cayman, KY1-1205 Cayman Islands	US\$400,000
Healthconn Limited	2015/4/20	Suite 1222, 12/F., Leighton Centre, 77 Leighton Road, Causeway Bay, HongKong.	HK\$2,700,000
Healthconn US Corp.	2019/2/26	251 Little Falls Drive, Wilmington, New Castle County, Delaware 19808	US\$2,200,0000
Healthvegie Holding Pte. Ltd.	2017/10/19	54 Genting Lane #03-05, Ruby Lane Complex Singapore (349562)	US\$5,697,388
Healthy Time Group Limited	2006/10/5	Vistra Corporate Services Centre, Ground Floor NPF Building, Beach Road, Apia, Samoa	US\$3,902,277
High Command Holdings Limited	1999/7/2	Vistra Corporate Services Centre, Wickhams Cay II, Road Town, Tortola, VG1110, British Virgin Islands	US\$1
High Precision Holdings Limited	2011/5/26	P.O. Box 31119 Grand Pavilion, Hibiscus Way, 802 West Bay Road, Grand Cayman, KY1-1205 Cayman Islands	US\$25,500,000
High Smart Limited	2007/11/15	Level 54, Hopewell Centre, 183 Queen's Road East, Hong Kong.	HK\$4,718,337
Hightech Electronics Components Inc.	1997/5/13	Vistra Corporate Services Centre, Marlborough & Queen Street, Nassau, New Providence, Bahamas	US\$5,000
Hinco Holdings Limited	2007/11/22	Level 54, Hopewell Centre, 183 Queen's Road East, Hong Kong.	HK\$39,000,000
Hon Hai GP Holdings Limited	2021/7/22	P.O. Box 31119 Grand Pavilion, Hibiscus Way, 802 West Bay Road, Grand Cayman, KY1-1205 Cayman Islands	US\$1
Hong Jin Chang Holdings Co., Limited	2014/3/3	Level 54, Hopewell Centre, 183 Queen's Road East, Hong Kong.	HK\$155,000
Hong Kong Ennpower Information Technology Co., Limited	2018/6/21	Level 54, Hopewell Centre, 183 Queen's Road East, Hong Kong.	HK\$10,000
HONG YANG HOLDING LTD	2017/3/8	Level 2, Central Bank of Samoa Building, Beach Road, Apia, Samoa	US\$500,000

公 司 名 稱	原始 設立日期	地 址	資 本 額
Hong Yang Intelligent Technology CO., LTD.	2016/7/26	The Grand Pavilion Commercial Centre, Oleander Way, 802 West Bay Road, P.O. Box 32052, Grand Cayman KY1-1208, Cayman Islands	US\$800,000
Hoxton Limited	1995/8/10	Vistra Corporate Services Centre, Marlborough & Queen Street, Nassau, New Providence, Bahamas	US\$40,704,737
ICI Cayman Limited	2014/6/6	P.O. Box 31119 Grand Pavilion, Hibiscus Way, 802 West Bay Road, Grand Cayman, KY1-1205 Cayman Islands	US\$20,802,001
Icreate Investments Limited	2000/3/13	P.O. Box 31119 Grand Pavilion, Hibiscus Way, 802 West Bay Road, Grand Cayman, KY1-1205 Cayman Islands	US\$1,618,233,137
ICSA, Inc.	2019/6/25	5420 West John Cannon Dr N Suite 500 Salt Lake City, UT 84122	US\$500,000
iFP Green Technology (Netherlands) B.V.	2018/11/8	Muskushouwsestraat 42, 6666MC Heteren	EUR1
iFP Green Technology (US) Inc.	2018/11/14	251 Little Falls Drive, County of New Castle, Wilmington, DE 19808, USA	US\$1,000
iFP Green Technology Limited	2017/6/8	香港九龍青山道 489-491 號香港工業中心 A 座 7 樓 A2 室	HK\$10,000,000
iFP Green Technology Pte. Ltd.	2018/11/16	1 Scotts Road #24-10 Shaw Centre, Singapore 228208	SG\$1
Immense Talent Limited	2013/6/28	P.O. Box 31119 Grand Pavilion, Hibiscus Way, 802 West Bay Road, Grand Cayman, KY1-1205 Cayman Islands	US\$1,048
InFocus Consumer International Pte. Limited	2017/3/7	111 Somerset Road #13-33 111 Somerset Singapore (238164)	SGD1 & USD35,086,785
Ingrasys (Singapore) Pte. Ltd.	2015/3/25	54 Genting Lane #03-05, Ruby Lane Complex Singapore (349562)	US\$75,000,000
Ingrasys Technology Korea, Inc.	2015/4/28	Rm 303, 400 Hyowon-ro, Yeongtong-gu, Suwon-si, Gyeonggi-do, Korea	KRW1,076,000,000
Ingrasys Technology Mexico S.A. de C.V.	2021/7/12	Av Periférico Sur 7999A Int 201 Colonia Santa María Tequepexpan San Pedro Tlaquepaque, Jalisco CP 45601	MXN558,435,602
Ingrasys Technology USA Inc.	2009/3/27	2025 GATEWAY PLACE STE 190, SAN JOSE, CA 95110	US\$2,350,000
Innocom Electronics India Private Limited	2014/12/13	#27 Kamarajar Colony, 3rd Street, Arcot Road Kodambakkam Chennai Tamil Nadu 600024	INR878,120,000
Innomaxx Pte. Limited	2015/2/4	111 Somerset Road #13-33 111 Somerset Singapore (238164)	US\$107,600
INNOVATIVE MEDIA LIMITED	2012/4/13	P.O. Box 31119 Grand Pavilion, Hibiscus Way, 802 West Bay Road, Grand Cayman, KY1-1205 Cayman Islands	US\$1
IPL International Limited	2017/6/15	Vistra Corporate Services Centre, Ground Floor NPF Building, Beach Road, Apia, Samoa	US\$10,000
Ji Zhi International Holdings Co., Ltd.	2014/8/14	P.O. Box 31119 Grand Pavilion, Hibiscus Way, 802 West Bay Road, Grand Cayman, KY1-1205 Cayman Islands	US\$3,334,700
Jin Ji Full Internet Of Things Security Data Co., Ltd.	2014/8/14	P.O. Box 31119 Grand Pavilion, Hibiscus Way, 802 West Bay Road, Grand Cayman, KY1-1205 Cayman Islands	US\$181,751,540

公 司 名 稱	原始 設立日期	地 址	資 本 額
Jin Ji Full Precision Co., Ltd.	2014/4/23	P.O. Box 31119 Grand Pavilion, Hibiscus Way, 802 West Bay Road, Grand Cayman, KY1-1205 Cayman Islands	US\$32,868,682
Jin Ji Full Precision Machinery Co., Ltd.	2014/6/26	P.O. Box 31119 Grand Pavilion, Hibiscus Way, 802 West Bay Road, Grand Cayman, KY1-1205 Cayman Islands	US\$136,977,112
Jin Ji Tiger Investment Holding Co., Ltd.	2014/6/18	Vistra Corporate Services Centre, Ground Floor NPF Building, Beach Road, Apia, Samoa	US\$2,000,000
JIZHUN PRECISION (H.K.) LIMITED	2015/12/15	Level 54, Hopewell Centre, 183 Queen's Road East, Hong Kong.	US\$100
Joy Even Holdings Limited	2005/10/18	Vistra Corporate Services Centre, Wickhams Cay II, Road Town, Tortola, VG1110, British Virgin Islands	US\$35,346,918
Jumbo Rise Management Limited	2007/2/2	Vistra Corporate Services Centre, Wickhams Cay II, Road Town, Tortola, VG1110, British Virgin Islands	US\$1
Jusda (Hong Kong) Holdings Limited	2014/7/14	Level 54, Hopewell Centre, 183 Queen's Road East, Hong Kong.	HK\$395,792,469
JUSDA (SINGAPORE) PTE. LTD.	2015/9/15	54 Genting Lane #03-05, Ruby Lane Complex Singapore (349562)	US\$6,750,001
Jusda Europe s.r.o.	2001/7/30	U Zámečku 27, 530 03 Pardubice, Czech Republic	CZK200,000
Jusda India Supply Chain Management Private Limited	2017/1/20	THE HIVE (XPANDR VENTURES INDIA PRIVATE LIMITED), JAWAHARLAL NEHRU RAOD, ANNA NAGAR, CHENNAI Thiruvallur TN 600040 IN	INR30,439,620
Jusda International Holdings Limited	2014/5/16	P.O. Box 31119 Grand Pavilion, Hibiscus Way, 802 West Bay Road, Grand Cayman, KY1-1205 Cayman Islands	US\$51,069,996
Jusda International Limited	2014/3/27	10 Siu Hum Tsuen, Ka Lung Road, San Tin, Yuen Long, N.T., HongKong	HK\$188,122,500
Jusda International Supply Chain Management (Vietnam) Company Limited	2008/3/13	No.30, Ly Thai To street, Ninh Xa ward, Bac Ninh city, Bac Ninh province, Vietnam	US\$6,100,000
Jusda NL, B.V.	2017/5/31	Prins Bernhardplein 200, 1097JB Amsterdam, Netherland	EUR1,000,000
JUSDA SOUTH AFRICA SUPPLY CHAIN MANAGEMENT	2018/1/30	Ground Floor, Block A, West, Clearwater Office Park, Atlas Road, Parkhaven Boksburg Gauteng 1459	ZAR250,000
JUSDA SUPPLY CHAIN MANAGEMENT CORPORATION	2017/7/11	21700 COPLEY DR STE 100 DIAMOND BAR, CA 91765	US\$1,000,000
JUSDA SUPPLY CHAIN MANAGEMENT MEXICO S. DE R.L. DE C.V.	2018/1/11	Blvd. Independencia #1451-3, Parque, Industrial Intermex Oriente, Ciudad Juarez, Chihuahua C.P. 32599, Mexico	US\$1,500,000
KCT Engineering Co., Ltd.	2007/5/16	Golden Pack zone, Phuong Mao Commune, Que Vo District, Bacninh Province, Vietnam	VND812,610,000,000
Key Master Investments Limited	2015/5/29	Vistra Corporate Services Centre, Wickhams Cay II, Road Town, Tortola, VG1110, British Virgin Islands	US\$1,505,422
Lacamas Life Sciences, Inc.	2016/12/28	5700 NW PACIFIC RIM BLVD, CAMAS, WA, 98607, UNITED STATES	US\$2,779,560
Leap Charm Limited	2014/6/23	Vistra Corporate Services Centre, Wickhams Cay II, Road Town, Tortola, VG1110, British Virgin Islands	US\$3,199,655

公 司 名 稱	原始 設立日期	地 址	資 本 額
LEAPSY INTERNATIONAL LTD	2019/10/16	PO Box 309, Uglan House, Grand Cayman, KY1-1104, Cayman Islands	US\$7,770,000
LIKOM DE MEXICO S.A DE C.V.	1997/10/9	CALLE BUFALO # 351., Col. PARQUE INDUSTRIAL SALVARCAR, CIUDAD JUAREZ, Chihuahua, CP 32575	MXN60,586,556
Linker, Foerster & Partners Company Ltd	2013/5/23	30 de Castro Street, Wickhams Cay 1, P.O.Box 4519, Road Town, Tortola, British Virgin Islands	US\$30,000
Lockfast Finance Limited	1999/6/8	Vistra Corporate Services Centre, Wickhams Cay II, Road Town, Tortola, VG1110, British Virgin Islands	US\$35,404,431
Long Ample Limited	2015/3/23	Vistra Corporate Services Centre, Wickhams Cay II, Road Town, Tortola, VG1110, British Virgin Islands	US\$1
Luckfine Limited	2014/11/20	Vistra Corporate Services Centre, Wickhams Cay II, Road Town, Tortola, VG1110, British Virgin Islands	US\$1
Lucky Court Group Limited	1996/8/8	Vistra Corporate Services Centre, Marlborough & Queen Street, Nassau, New Providence, Bahamas	US\$30,354,880
Lyell International Limited	1997/4/22	Vistra Corporate Services Centre, Wickhams Cay II, Road Town, Tortola, VG1110, British Virgin Islands	US\$139,018,500
Margini Holdings Limited	2007/1/30	Vistra Corporate Services Centre, Wickhams Cay II, Road Town, Tortola, VG1110, British Virgin Islands	US\$275,980,200
Maxwell Holdings Limited	1995/2/28	P.O. Box 31119 Grand Pavilion, Hibiscus Way, 802 West Bay Road, Grand Cayman, KY1-1205 Cayman Islands	US\$14,884,027
Mega Star Investments Limited	2007/1/8	Vistra Corporate Services Centre, Ground Floor NPF Building, Beach Road, Apia, Samoa	US\$50,441,265
Mega Well Limited	2011/1/6	Vistra Corporate Services Centre, Ground Floor NPF Building, Beach Road, Apia, Samoa	US\$1
Metro Victory Limited	2011/2/25	Vistra Corporate Services Centre, Ground Floor NPF Building, Beach Road, Apia, Samoa	US\$87,812,713
Mexus Solutions Inc.	2011/7/25	8801 Fallbrook Drive Houston, TX 77064	US\$500,000
Mobile Drive Holdings Limited	2008/7/3	Vistra Corporate Services Centre, Wickhams Cay II, Road Town, Tortola, VG1110, British Virgin Islands	US\$46,529,865
MYDAY VIETNAM COMPANY LIMITED	2016/3/18	210 no, N09B2 Dich Vong urban area , Dich Vong ward, Cau Giay district, Ha Noi city, Viet Nam	VND3,665,400,000
New Beyond Maximum Industrial Limited	2013/6/18	Vistra Corporate Services Centre, Ground Floor NPF Building, Beach Road, Apia, Samoa	US\$1
New Cypress Industries Limited	1998/11/25	Vistra Corporate Services Centre, Wickhams Cay II, Road Town, Tortola, VG1110, British Virgin Islands	US\$5,750,000
New Hero Enterprises Limited	2007/12/6	Level 54, Hopewell Centre, 183 Queen's Road East, Hong Kong.	HK\$30,189,447
New Merry Investments Limited	2007/12/21	Vistra Corporate Services Centre, Ground Floor NPF Building, Beach Road, Apia, Samoa	US\$1
New Wealth Industrial Limited	2014/2/7	Level 54, Hopewell Centre, 183 Queen's Road East, Hong Kong.	HK\$348,750,000
New Wing Interconnect Technology (Bac Giang) Co., Limited	2015/1/30	Van Trung Industrial Park, Viet Yen District, Bac Giang Province, Vietnam.	US\$80,000,000

公 司 名 稱	原始 設立日期	地 址	資 本 額
NJI Development LLC	2018/5/1	1108 56th St Kenosha, WI 53140, United States of America	US\$0
Norwich Limited	2011/6/16	Vistra Corporate Services Centre, Ground Floor NPF Building, Beach Road, Apia, Samoa	US\$55,000,000
Novel Set Limited	2015/2/3	Vistra Corporate Services Centre, Wickhams Cay II, Road Town, Tortola, VG1110, British Virgin Islands	US\$1
NSG Technology Inc.	1995/11/30	1705 Junction court, Suite 200, San Jose, CA 95112 USA	US\$5,000,000
NWE Technology, Inc.	1998/9/17	1688 Richard Avenue Santa Clara, CA 95050 USA	US\$950,000
NWEA LLC	2001/11/21	1688 Richard Avenue Santa Clara, CA 95050 USA	US\$0
NxAI Technology Corporation	2017/6/2	P.O. Box 31119 Grand Pavilion, Hibiscus Way, 802 West Bay Road, Grand Cayman, KY1-1205 Cayman Islands	US\$1
Oriental Dragon Holdings Limited	1996/11/8	P.O. Box 31119 Grand Pavilion, Hibiscus Way, 802 West Bay Road, Grand Cayman, KY1-1205 Cayman Islands	US\$68,067,075
Outstanding Growth Technology Limited	2000/3/29	Vistra Corporate Services Centre, Wickhams Cay II, Road Town, Tortola, VG1110, British Virgin Islands	US\$1
Pacific Wealth Consultants Limited	1997/4/29	Vistra Corporate Services Centre, Marlborough & Queen Street, Nassau, New Providence, Bahamas	US\$29,265,342
PCE Paragon Solutions (Mexico) S.A de C.V.	2008/1/14	Avenida Del Bosque # 1170. Las Pintas Tlaquepaque Jalisco 45619, Mexico	MXN18,435,950
PCE Paragon Solutions (USA) Inc.	2008/2/11	225 Hillsborough Street, Suite 470, Raleigh, NC 27603	US\$3,500,000
PCE Paragon Solutions Kft.	2007/12/28	2900 Komarom Banki Donatu.1. Hungary	US\$150,396,424
PCE Technology de Juárez S.A. de C.V.	2008/4/15	Blvd. Internacional NO.888, San Jeronimo, Cd. Juarez, Chih. CP. 32505 Mexico	MXN4,091,828,209
PCE Technology Inc.	1999/2/16	2525 Brockton Dr. Austin, TX 78758	US\$10,000
Phyn LLC	2016/4/21	2140 S. Dupont Highway, Camden, Delaware 19934	US\$4,500,000
Phyn OY	2016/6/7	PL 37 01511 Vantaa / Äyritie 20 01510 Vantaa	US\$0
Pioneer Champion Limited	2017/5/23	Vistra Corporate Services Centre, Wickhams Cay II, Road Town, Tortola, VG1110, British Virgin Islands	US\$2,000,001
Power Chain Investments Limited	2017/1/9	Vistra Corporate Services Centre, Wickhams Cay II, Road Town, Tortola, VG1110, British Virgin Islands	US\$4,735,591
Power Filled Limited	2014/6/6	Vistra Corporate Services Centre, Wickhams Cay II, Road Town, Tortola, VG1110, British Virgin Islands	US\$1
Power-All Networks Limited	2003/7/2	Rm. 540, 5/F, Phase 1 Enterprise Place, Hong Kong Science Park, Tai Po, New Territories, Hong Kong.	HK\$194,935,841
Precision Technology Investments Pte Ltd	1996/6/8	54 Genting Lane #03-05, Ruby Lane Complex Singapore (349562)	SGD124,854
Prime Rich Holdings Limited	2007/11/28	Level 54, Hopewell Centre, 183 Queen's Road East, Hong Kong.	HK\$3,250,101,105

公 司 名 稱	原始 設立日期	地 址	資 本 額
Profit New Limited	2010/11/8	Vistra Corporate Services Centre, Ground Floor NPF Building, Beach Road, Apia, Samoa	US\$1
Proper Charm Limited	2015/9/1	Vistra Corporate Services Centre, Wickhams Cay II, Road Town, Tortola, VG1110, British Virgin Islands	US\$1
Prospect Right Limited	2014/10/3	Vistra Corporate Services Centre, Wickhams Cay II, Road Town, Tortola, VG1110, British Virgin Islands	US\$1
PT SHARP JUSDA LOGISTICS INDONESIA	2018/7/11	Gedung Multivision Tower, Lt. 25, NO. 21, Jl. Kuningan Mulia Lot. 9B, Jakarta Selatan, INDONESIA	US\$200,000
Q-Edge Corporation	2000/5/5	8801 Fallbrook Drive Houston, TX 77064	US\$2,200,000
Qhub Logistics Corporation	2001/4/4	8801 Fallbrook Drive Houston, TX 77064	US\$7,410,000
Radiant Blossom Limited	2014/8/8	Vistra Corporate Services Centre, Wickhams Cay II, Road Town, Tortola, VG1110, British Virgin Islands	US\$1
RAYPRUS HOLDING LIMITED	2019/10/25	P.O. Box 31119 Grand Pavilion, Hibiscus Way, 802 West Bay Road, Grand Cayman, KY1-1205 Cayman Islands	US\$43,000,000
RAYPRUS JAPAN CO., LTD	2021/5/25	熊本市中央區新大江一丁目9番15號雷格斯新大江2階B號室	JPY100,000,000
Retrofit One Limited Partnership	2017/5/4	P.O. Box 31119 Grand Pavilion, Hibiscus Way, 802 West Bay Road, Grand Cayman, KY1-1205 Cayman Islands	US\$8,300,000
Rich Dreams Network Technology Limited	2015/3/24	Vistra Corporate Services Centre, Wickhams Cay II, Road Town, Tortola, VG1110, British Virgin Islands	US\$8,160,001
Rich Excel International Limited	2006/1/3	Vistra Corporate Services Centre, Ground Floor NPF Building, Beach Road, Apia, Samoa	US\$80,000,000
Rich Pacific Holdings Limited	2007/11/15	Level 54, Hopewell Centre, 183 Queen's Road East, Hong Kong.	HK\$157,196,026
Right On Time Limited	1999/3/18	Vistra Corporate Services Centre, Wickhams Cay II, Road Town, Tortola, VG1110, British Virgin Islands	US\$6,750,000
Rise Soon Investments Limited	1998/10/22	Vistra Corporate Services Centre, Wickhams Cay II, Road Town, Tortola, VG1110, British Virgin Islands	US\$12,000,000
Rising Stars Hi-Tech Private Limited	2021/4/29	C02 Ground Floor M2/A-1 SIPCOT HiTech SEZ SIPCOT Indus pk phase II Sunguvarchatram Sriperumbudur Kancheepuram Tamil Nadu 602106 India	INR500,000,000
Robot Holding Co., Limited	2014/5/2	Level 54, Hopewell Centre, 183 Queen's Road East, Hong Kong.	HK\$131,363,615
Robust Sino Ventures Limited	2014/5/12	P.O. Box 31119 Grand Pavilion, Hibiscus Way, 802 West Bay Road, Grand Cayman, KY1-1205 Cayman Islands	US\$76,000,000
Rocombe Limited	2006/5/10	1 Bartholomew Lane, London, EC2N 2AX	GBP4,100,001
Rosy Ace Limited	2015/1/6	Vistra Corporate Services Centre, Wickhams Cay II, Road Town, Tortola, VG1110, British Virgin Islands	US\$1
Rosy Track Limited	2014/5/8	Vistra Corporate Services Centre, Wickhams Cay II, Road Town, Tortola, VG1110, British Virgin Islands	US\$1

公 司 名 稱	原 始 設 立 日 期	地 址	資 本 額
Rotunda International Limited	2002/4/10	Commence Chambers, Road Town, Tortola, British Virgin Islands	US\$2,547,500
S&B Industry, Inc.	1969/7/11	13301 Park Vista Boulevard, Suite 100, Fort Worth, TX 76177, USA	US\$31,817,356
SafeDX s.r.o.	2015/11/24	K Zizkovu 851/4, Vysocany, 190 00 Praha 9, Czech Republic	CZK2,000,000
SAKAI SK HOLDINGS PTE.LTD.	2021/8/11	501 ORCHARD ROAD #08-01 WHEELLOCK PLACE SINGAPORE (238880)	JPY1,000
ScienBiziP Consulting Inc.	2013/4/8	Oleander Way, 802 West Bay Road, P.O. Box 32052, Grand Cayman KY1-1208, Cayman Islands	US\$196,078
Scientific-Atlanta de Mexico S. de R. L. de C. V.	2011/10/11	Intermex 1680, Parque Industrial Intermex, Cd. Juarez, Chih. CP. 32690 Mexico	MXN 3,000
Sharp FMSG Life Science Company KY	2016/12/28	Office of Walkers Corporate Limited, Cayman Corporate Centre, 27 Hospital Road, George Town, Grand Cayman KY	US\$7,076,083
Sharp Jusda Logistics (France)	2020/2/13	Route de Bollwiller 68360 Soultz haut Rhin	EUR50,000
Sharp Jusda Logistics (Germany) GmbH	2019/9/19	Nagelsweg 33-35,20097 Hamburg Germany	EUR50,000
SHARP JUSDA LOGISTICS (HONG KONG) CO., LIMITED	2018/2/23	ROOM 4521-25,METROPLAZA TOWER 1, 223 HING FONG ROAD,KWAI FONG, NEW TERRITORIES, HONGKONG	HK\$1,000,000
Sharp Jusda Logistics (Netherlands) B.V.	2019/4/12	Bijsterhuizen 2025, 6604 LH Wijchen The Netherland	EUR1,000,000
Sharp Jusda Logistics (Philippine) Corp.	2018/8/31	9/F Filinvest One Building, Northgate Cyberzone, Filinvest City, Alabang-Zapote Road, Alabang,City of Muntinlupa, NCR, FOURTH DISTRICT, Philippines	PHP11,000,000
SHARP JUSDA LOGISTICS (THAILAND) CO., LTD.	2018/1/24	6/10 Pipatanasin Building 19th-20th Floor, Soi Patanasin, Naradhiwas Rajanagarindra Road, Thungmahamek, Sathorn, Bangkok 10120, Thailand	THB35,000,000
Sharp Jusda Logistics Corp.	2016/10/3	大阪府堺市堺区匠町1番地	JPY160,000,000
SHARP JUSDA LOGISTICS CORPORATION(US)	2019/11/27	8817 Fallbrook Dr, Houston, TX 77064	US\$1,000
Sharp Jusda Logistics Holding (Thailand) Co., Ltd.	2019/10/22	No.68/8 Moo.5 Bangsamak, Bangpakong, Chachoengsao	THB5,100,000
SHARP JUSDA LOGISTICS MALAYSIA SDN. BHD.	2018/1/9	No. 1b, Persiaran Kuala Langat, Section 27, 40400 Shah Alam Selangor Malaysia	MYR780,000
Sharp Jusda Logistics Operation (Thailand) Co., Ltd.	2019/12/19	No.68/8 Moo.5 Bangsamak, Bangpakong, Chachoengsao	THB10,000,000
Sharp Life Science (EU) Limited	2016/12/29	Edmud Halley Road Oxford Science Park Oxford OX4 4GB, U.K.	GBP28,430,500
ShunSin Technology (Bac Giang, Vietnam) Limited	2020/5/8	Lot H-02, Quang Chau IP, Nenh town, Viet Yen District, Bac Giang Province	US\$40,000,000
ShunSin Technology (Samoa) Corporation Limited	2015/2/5	Vistra Corporate Services Centre, Ground Floor NPF Building, Beach Road, Apia, Samoa	US\$9,510,000
ShunSin Technology Holdings (Hong Kong) Limited	2008/2/15	Suite 1222, 12/F., Leighton Centre, 77 Leighton Road, Causeway Bay, HongKong.	HK\$904,639,216

公 司 名 稱	原始 設立日期	地 址	資 本 額
ShunSin Technology Holdings Limited	2008/1/8	P.O. Box 31119 Grand Pavilion, Hibiscus Way, 802 West Bay Road, Grand Cayman, KY1-1205 Cayman Islands	NT\$1,074,648,000
ShunYun Technology (Ha Noi, Vietnam) Limited	2019/12/26	Lot CN8, Thach That – Quoc Oai Industrial Zone, Phung Xa commune, Thach That district, Hanoi, Vietnam	US\$6,000,000
ShunYun Technology Holdings Limited	2020/7/13	Vistra (Cayman) Limited, P. O. Box 31119 Grand Pavilion, Hibiscus Way, 802 West Bay Road, Grand Cayman, KY1 - 1205 Cayman Islands	US\$2,230,000
SiCOM China Limited	2002/4/19	Akara Bldg., 24 De Castro Street, Wickhams Cay I, Road Town, Tortola, British Virgin Islands	US\$1
SiCOM Europe Limited	2000/10/26	Akara Bldg., 24 De Castro Street, Wickhams Cay I, Road Town, Tortola, British Virgin Islands	US\$1
Signal Communications Holdings Limited	2000/6/13	P.O. Box 957, Offshore Incorporations Centre, Road Town, Tortola, British Virgin Islands	HK\$15,000,000
Signal Communications Limited	1994/7/5	UNITS 1905-06, 19/F, TINS ENTERPRISES CENTRE, 777 LAI CHI KOK ROAD, KOWLOON, HONG KONG	HK\$1,000
Simply Smart Limited	2011/7/13	Vistra Corporate Services Centre, Ground Floor NPF Building, Beach Road, Apia, Samoa	US\$1
SIO International Wisconsin, Inc.	2017/7/25	901 S. Whitney Way, Madison, WI 53711, United States of America	US\$703,900,000
SJL AUSTRALIA PTY LTD	2020/8/11	2 JULIUS AV NORTH RYDE NSW 2113	AUD500,000
Skilltop Limited	2008/8/8	Vistra Corporate Services Centre, Ground Floor NPF Building, Beach Road, Apia, Samoa	US\$1
Smart Board Holdings Pte. Ltd.	2017/3/31	54 Genting Lane #03-05, Ruby Lane Complex Singapore (349562)	US\$115,093,463
SMART Technologies (APAC) Inc.	2009/11/30	3636 Research Road NW Calgary, AB T2L 1Y1 CANADA	CAD0
SMART Technologies (EMEA) Inc.	2009/11/16	3636 Research Road NW Calgary, AB T2L 1Y1 CANADA	CAD0
SMART Technologies (France) SAS	2009/1/30	43-47 Avenue de la Grande, Armee, 75116 Paris, France	EUR0
SMART Technologies (GB) Limited	2008/6/30	Scott House, Suite 1, The Concourse Waterloo Station, London, UK, SE1 7LY	GBP0
SMART Technologies (Germany) GmbH	2001/2/7	Gustav-Heinemann-Ufer 72c, D-50968 Koln, Deutschland	EUR0
SMART Technologies (Middle East) FZE	2009/8/3	4th Floor, Jafza View Tower 19, Jebel Ali, Dubai, UAE, PO Box 263017	AED0
SMART Technologies (Seattle) Inc.	2004/5/10	2401 4th Ave, 3rd Floor, Seattle, Washington 98121, United States	US\$537,715
SMART Technologies (Singapore) Private Limited	2009/1/16	36 Robinson Rd, #13-01 City House, Singapore, 068877	SGD0
SMART Technologies Corporation	1995/10/18	1655 North Fort Myer Drive, Suite 900, Arlington, Virginia 22209-3108, United States	US\$919,090
SMART Technologies Inc.	2010/6/8	3636 Research Road NW Calgary, AB T2L 1Y1 CANADA	CAD46,626,663

公 司 名 稱	原 始 設 立 日 期	地 址	資 本 額
SMART Technologies India Promotional and Marketing Services Private Limited	2010/12/28	Level 2, Elegance Tower, Jasola District Centre, Old Mathura Road, New Delhi, India, 110025	INR0
SMART Technologies ULC	2007/8/28	3636 Research Road NW Calgary, AB T2L 1Y1 CANADA	CAD24,513,136
Smart Top International Limited	1996/12/19	Vistra Corporate Services Centre, Wickhams Cay II, Road Town, Tortola, VG1110, British Virgin Islands	US\$50,000
Socle Technology (BVI) Ltd.	2010/7/12	Vistra Corporate Services Centre, Wickhams Cay II, Road Town, Tortola, VG1110, British Virgin Islands	US\$1,500,000
Socle Technology (Samoa) Ltd.	2010/7/13	Vistra Corporate Services Centre, Ground Floor NPF Building, Beach Road, Apia, Samoa	US\$1,500,000
Software & Service Limited	2008/3/17	Level 54, Hopewell Centre, 183 Queen's Road East, Hong Kong.	HK\$89,700,000
Sound Intelligence Holding Limited	2016/9/26	Unit A,15/F.,Sunshine plaza,353 Lockhart Road, Wanchai,hongkong	HKD1,000
SOUND Legend LIMITED	2021/2/24	Hibiscus Way, 802 West Bay Road, Grand Cayman, KY1 - 1205 Cayman Islands	US\$54,088,303
Sound Solutions (Hongkong) Co., Limited	2016/10/28	Room 1903,19/F.,Lee Garden One,33Hysan Avenue Causeway Bay ,HONG KONG	HKD10,000
Sound Solutions Austria GmbH	2016/2/27	Gutheil-Schoder-Gasse 8-12	EUR35,000
SOUND TALE LIMITED	2021/3/8	RM 1903.19/F LEE GARDEN ONE 33	US\$54,088,303
SP International, Inc.	2016/1/29	13301 Park Vista Boulevard, Suite 100, Fort Worth, TX 76177, USA	US\$9,900,001
SSI Micro-Components (America) Co., Limited	2016/11/14	18331 Lexington DR., Monte sereno,CA 95030	US\$150,000
Star Vision Precision Limited	2016/3/18	P.O. Box 31119 Grand Pavilion, Hibiscus Way, 802 West Bay Road, Grand Cayman, KY1-1205 Cayman Islands	US\$7,300,606
Star Vision Technology Limited	2016/5/23	Level 54, Hopewell Centre, 183 Queen's Road East, Hong Kong.	US\$7,300,606
Strength Luck Limited	2015/3/11	Vistra Corporate Services Centre, Wickhams Cay II, Road Town, Tortola, VG1110, British Virgin Islands	US\$4,000,001
Success World Holdings Limited	2003/1/10	8/F., Peninsula Tower, 538 Castle Peak Road, Cheung Sha Wan, Kowloon, Hong Kong	HK\$1,049,044,500
Super Fast Group Limited	2007/2/2	Vistra Corporate Services Centre, Ground Floor NPF Building, Beach Road, Apia, Samoa	US\$6,650,982
Super Wealth Limited	1997/5/7	Vistra Corporate Services Centre, Marlborough & Queen Street, Nassau, New Providence, Bahamas	US\$9,605,000
Sutech Holdings Limited	2003/2/21	Vistra Corporate Services Centre, Wickhams Cay II, Road Town, Tortola, VG1110, British Virgin Islands	US\$4,000,001
Synergy Integration Technology (SAMOA), Inc.	2001/8/13	Vistra Corporate Services Centre, Ground Floor NPF Building, Beach Road, Apia, Samoa	US\$220,000
Talent Sky Holdings Limited	2006/12/6	Vistra Corporate Services Centre, Wickhams Cay II, Road Town, Tortola, VG1110, British Virgin Islands	US\$417,492,559
TeleEye Corporation	2000/9/20	Palm Grove House, P.O. Box 438, Road Town, Tortola, B.V.I.	US\$1

公 司 名 稱	原始 設立日期	地 址	資 本 額
TeleEye Health Care Limited	2015/5/8	Palm Grove House, P.O. Box 438, Road Town, Tortola, B.V.I.	US\$1
Timely Fame Limited	2014/5/8	Vistra Corporate Services Centre, Wickhams Cay II, Road Town, Tortola, VG1110, British Virgin Islands	US\$1
TMJ Technology Co., Ltd.	2013/1/15	P.O. Box 31119 Grand Pavilion, Hibiscus Way, 802 West Bay Road, Grand Cayman, KY1-1205 Cayman Islands	US\$415,492,560
TNS Limited	2015/7/10	Vistra Corporate Services Centre, Wickhams Cay II, Road Town, Tortola, VG1110, British Virgin Islands	US\$19,000,001
TNS Mobile India Private Limited	2016/9/29	Flat No 820 A (8th Floor), Naurang House, 21 Kasturba Gandhi Marg New Delhi-110001, India	INR1,456,631,300
TNS Mobile Oy	2016/1/21	Bertel Jungin aukio 9 02600 Espoo Finland	EUR2,500
Tongrand Limited	1993/1/7	Level 54, Hopewell Centre, 183 Queen's Road East, Hong Kong.	HK\$124,904,000
Top Dynamic Limited	2003/1/3	P.O. Box 31119 Grand Pavilion, Hibiscus Way, 802 West Bay Road, Grand Cayman, KY1-1205 Cayman Islands	US\$11,625,094
TOP STEP ENTERPRISES LIMITED	2007/2/28	Vistra Corporate Services Centre, Ground Floor NPF Building, Beach Road, Apia, Samoa	US\$1
Topford International Limited	2007/11/26	Level 54, Hopewell Centre, 183 Queen's Road East, Hong Kong.	HK\$252,418,237
Topper World Investments Limited	2006/4/3	Vistra Corporate Services Centre, Wickhams Cay II, Road Town, Tortola, VG1110, British Virgin Islands	US\$7,060,000
TradeDX s.r.o.	2017/3/17	Karlov 245, 284 01 Kutná Hora, Czech Republic	CZK 200,000
Transluck Holding Limited	2003/1/28	Vistra Corporate Services Centre, Ground Floor NPF Building, Beach Road, Apia, Samoa	US\$138,525,951
Union Wide Enterprises Limited	2007/10/30	Level 54, Hopewell Centre, 183 Queen's Road East, Hong Kong.	HK\$1,604,070,000
Universal Field International Limited	2006/12/13	Vistra Corporate Services Centre, Wickhams Cay II, Road Town, Tortola, VG1110, British Virgin Islands	US\$1
Ur Materials Co., Ltd.	2014/7/8	P.O. Box 31119 Grand Pavilion, Hibiscus Way, 802 West Bay Road, Grand Cayman, KY1-1205 Cayman Islands	US\$13,505,134
VaultDX s.r.o	2015/8/26	Karlov 245, 284 01 Kutná Hora, Czech Republic	CZK 200,000
VP Assets Limited	2004/5/3	Vistra Corporate Services Centre, Wickhams Cay II, Road Town, Tortola, VG1110, British Virgin Islands	US\$200
VP Dynamics Labs (Mobile) Limited	2004/4/28	Unit 2406, 24/F., Strand 50, 50 Bonham Strand, Sheung Wan, Hong Kong	HK\$38,000.00
Wcube Co.,Ltd.	2006/12/15	P.O. Box 31119 Grand Pavilion, Hibiscus Way, 802 West Bay Road, Grand Cayman, KY1-1205 Cayman Islands	US\$47,137,716
WELL BUILT HOLDINGS LIMITED	2007/1/3	Vistra Corporate Services Centre, Ground Floor NPF Building, Beach Road, Apia, Samoa	US\$50,441,265
Wexteq Corporation	1997/10/6	Trust Centre 1209 Orange Street, New Castle County, Wilmington Delaware 19801 USA	US\$10,960,134

公 司 名 稱	原始 設立日期	地 址	資 本 額
Wide Ranging Investments Limited	1998/12/28	Vistra Corporate Services Centre, Wickhams Cay II, Road Town, Tortola, VG1110, British Virgin Islands	US\$47,279,648
WIN WORLD ENTERPRISES LIMITED	2012/9/24	Level 54, Hopewell Centre, 183 Queen's Road East, Hong Kong.	HK\$100,000
Wise Excel Limited	2006/4/6	Vistra Corporate Services Centre, Wickhams Cay II, Road Town, Tortola, VG1110, British Virgin Islands	US\$52,602,500
Wonderful Stars Pte. Ltd.	2015/4/21	54 Genting Lane #03-05, Ruby Lane Complex Singapore (349562)	US\$138,499,996
Worthy Ray Limited	2014/12/9	Vistra Corporate Services Centre, Wickhams Cay II, Road Town, Tortola, VG1110, British Virgin Islands	US\$138,475,208
Xingfox Energy (Cayman) Technology Co., Ltd.	2015/11/11	P.O. Box 31119 Grand Pavilion, Hibiscus Way, 802 West Bay Road, Grand Cayman, KY1-1205 Cayman Islands	US\$2,478,185
Yanhorn Industries Limited	1993/7/26	Vistra Corporate Services Centre, Wickhams Cay II, Road Town, Tortola, VG1110, British Virgin Islands	US\$43,787,075
Yick Fung Investments Limited	1997/1/30	Vistra Corporate Services Centre, Wickhams Cay II, Road Town, Tortola, VG1110, British Virgin Islands	US\$10,100,001
Yuzhan Precision Technology Japan Co., Ltd.	2017/5/22	神奈川県横濱市港北区新横濱三丁目9番5号	JPY10,000,000
Zettmage Technologies Japan Inc.	2020/7/15	神奈川県横浜市港北区新横浜二丁目2番地8	JPY3,000,000
Zone Beyond Limited	2014/10/6	Vistra Corporate Services Centre, Wickhams Cay II, Road Town, Tortola, VG1110, British Virgin Islands	US\$1
力訊國際投資有限公司	2003/1/30	新北市新店區北新路3段207-1號15樓	NT\$86,500,000
三創生活股份有限公司	2018/3/30	臺北市中正區市民大道3段2號11樓	NT\$35,000,000
三創數位股份有限公司	2010/6/9	臺北市中正區市民大道三段2號	NT\$2,455,100,000
三營超精密光電(晉城)有限公司	2011/6/22	山西省晉城經濟開發區蘭花路1216號	RMB189,641,000
三贏科技(深圳)有限公司	2001/2/26	深圳市龍華新區龍華油松第十工業區東環二路二號	US\$43,000,000
上海印華國際貨運代理有限公司	2008/7/29	上海市虹口區運光路49號甲206D室	RMB12,500,000
上海托普旺物流有限公司	2010/6/4	上海市青浦區徐涇鎮謝衛路408號1幢1層A區114室	RMB19,182,925
上海旺輝商貿有限公司	2010/12/13	上海市長寧區廣順路33號8幢2層2680室	RMB71,000,000
上海科泰華捷科技有限公司	2007/11/12	中國(上海)自由貿易試驗區居裡路123號4幢505室	RMB133,600,000
上海准訊通進出口有限公司	2019/6/12	上海市松江區洞涇路8號18幢	RMB2,000,000
上海富士康有限公司	2006/1/6	中國(上海)自由貿易試驗區陸家嘴環路1366號2108室	RMB430,000,000
上海富升新能源科技有限公司	2018/9/17	上海市松江區文吉路500號1幢312室	RMB32,000,000

公司名稱	原始 設立日期	地址	資本額
上海富金通商業保理有限公司	2013/12/12	中國(上海)自由貿易試驗區商城路 1287 號 1 幢三層 326 號	RMB485,000,000
上海富泰通國際物流有限公司	2007/12/11	上海市松江區南樂路 1925 號第 1 幢第 1 層	RMB10,000,000
上海鵬瞻投資有限公司	2008/5/22	中國(上海)自由貿易試驗區浦東大道 981 號 2 幢 307 室	RMB50,000,000
上海贛星物流有限公司	2003/8/15	上海市閔行區光華路 598 號 2 幢 A3001 室	RMB4,800,000
山東旺流物流有限公司	2015/2/10	青島市城陽區流亭街道海關路 18 號	RMB5,000,000
山東誠尚能源有限公司	2014/10/24	山東省棗莊市山亭區水泉鎮田坑村境內火石溝北山	RMB110,000,000
工業富聯(杭州)數據科技有限公司	2019/12/12	浙江省杭州市余杭區倉前街道舒心路 359 號正元智慧大廈 C 幢 1F 大廳、2F-6F、A 幢 601-602 室	RMB5,000,000
工業富聯(福建)數字科技有限公司	2019/12/9	福州市倉山區潘墩路 190 號 10 層、11 層	RMB10,000,000
工業富聯佛山智造谷有限公司	2020/7/31	佛山市南海區桂城街道科豐路 13 號 201A1 單元	RMB100,000,000
工業富聯衡陽智造谷有限公司	2019/12/31	湖南省衡陽市雁峰區白沙洲工業園長塘路 2 號第二電子信息創業園 1 號廠房 101 室	RMB40,000,000
元孚(深圳)科技有限公司	2018/6/21	深圳市龍華區龍華街道富康社區東環二路 2 號富士康工業園 B3 棟 201	RMB10,000
內蒙古托普旺物流有限公司	2015/5/29	內蒙古自治區呼和浩特市新城區毫沁營鎮政府西匯澤物流園院內 2 號樓 22 室	RMB0
內蒙古桂金原供應鏈管理有限公司	2021/1/11	內蒙古自治區烏蘭察布市察哈爾右翼後旗白鎮高載能工業園區內蒙古豐輝新材料科技有限公司院內	RMB0
內蒙古靠譜供應鏈管理有限公司	2019/7/26	內蒙古自治區鄂爾多斯市伊金霍洛旗鄂爾多斯空港物流園區創新創業基地七層 1-222 號	RMB0
內蒙古鑫景光伏發電有限公司	2014/9/3	內蒙古自治區錫林郭勒盟正藍旗上都鎮乃日音希熱 497-1 號	RMB10,000,000
天津靠譜信息技術有限公司	2019/8/20	天津市濱海新區臨港經濟區臨港怡灣廣場 3-208-05/06 室(弘順佳(天津)商務秘書服務有限公司託管第 031 號)	RMB180,000
天恩仕(北京)貿易有限公司	2016/9/14	北京市北京經濟技術開發區同濟中路 18 號 4 號樓 2 層 201 室	RMB4,655,000
太原市淮時達供應鏈管理有限公司	2016/12/14	山西綜改示範區太原武宿綜合保稅區通關服務中心辦公樓 208 號	RMB1,000,000
太原富馳科技有限公司	2021/5/6	山西轉型綜合改革示範區唐槐產業園龍飛街 1 號 C 區	RMB0
仕馬特信息技術(上海)有限責任公司	2018/5/14	上海市長寧區長寧路 1018 號 24 樓 2401-2413 單元 2406 室	RMB6,780,000
北京托普旺物流有限公司	2012/4/1	北京市順義區天竺鎮府前一街 1 號 1 幢二層 208 室	RMB5,000,000
北京富夏電子商務有限公司	2010/11/17	北京市北京經濟技術開發區同濟中路 18 號 4 號樓 203 室	RMB0
北京富陽新能源科技有限公司	2018/9/4	北京市北京經濟技術開發區同濟中路 18 號 4 號樓 2 層 203 室	RMB30,000,000

公司名稱	原始 設立日期	地址	資本額
台灣準時達國際物流股份有限公司	2012/10/26	桃園市中壢區青峰路一段 65 號 6 樓	NT\$181,000,000
台灣躍星股份有限公司	2021/6/28	新北市土城區沛陵里民生街 4 號	NT\$28,000,000
四川印華國際貨運代理有限公司	2020/8/31	中國(四川)自由貿易試驗區成都市雙流區東升街道航樞大道 500 號	RMB1,000,000
正一特殊材料(河南)有限公司	2015/11/9	濮陽市石化路西段路北永龍化工西側	US\$10,500,000
正一龍華特殊材料(深圳)有限公司	2015/2/10	深圳市龍華區龍華街道富康社區民清路光輝科技園廠房 2 棟 5 層 503A	US\$8,000,000
甘肅富廣源電子科技有限公司	2015/12/11	甘肅省蘭州市蘭州新區中川鎮舟曲中學正北方向 100 米陳家梁巷 68 號	RMB60,000,000
吉思通訊股份有限公司	2008/10/2	新北市土城區中山路 3 號	NT\$180,000,000
名揚房地產開發(昆山)有限公司	1998/4/2	江蘇省昆山市玉山鎮蕭林路 1189 號	RMB27,330,000
安品達精密工業(惠州)有限公司	2010/9/29	廣東省惠州市博羅縣龍溪鎮夏寮村委會大門村小組十二溝地段基準惠州科技園	US\$50,000,000
安泰汽車電氣系統(昆山)有限公司	2002/8/9	江蘇省昆山市玉山鎮南淞路 299 號	US\$9,505,000
安泰電業股份有限公司	1983/3/3	新北市深坑區北深路 1 段 239 號	NT\$600,100,000
成都易普物流有限公司	2014/8/8	成都市高新區(西區)合作路 333 號	RMB1,200,000
成都准訊通進出口有限公司	2019/6/28	成都高新區合作路 888 號 58 棟 3 層 301 號	RMB2,000,000
成都富聯准刃科技有限公司	2015/1/15	成都市新區新都街道黃鶴路 1 號	RMB20,000,000
江左盟科技一人有限公司	2020/8/18	澳門宋玉生廣場 263 號中土大廈 19 樓	MOP224,700
江蘇玉馳智聯物流有限公司	2015/5/12	無錫市新惠路 18 號	RMB0
百佳泰信息技術(北京)有限公司	1999/8/10	北京市北京經濟技術開發區同濟中路 18 號 4 號樓 2 層 206 室	RMB12,683,095
艾盛電子一人有限公司	2020/8/18	澳門宋玉生廣場 263 號中土大廈 19 樓	MOP337,100
西安托普旺物流有限公司	2014/5/4	西安市未央區豐產路二府營村陝西商儲院內	RMB0
佛山市普立達科技有限公司	2020/9/10	佛山市禪城區長虹東路 1 號	RMB10,000,000
佛山普立華科技有限公司	1990/4/30	佛山市禪城區長虹東路 32 號	US\$141,764,036
佛山智造谷產業示範基地有限公司	2020/9/25	佛山市南海區桂城街道科豐路 13 號 101A 單元	RMB0
佛山智造谷創新中心有限公司	2020/9/28	佛山市南海區桂城街道科豐路 13 號 201A2 單元	RMB10,000,000

公 司 名 稱	原始 設立日期	地 址	資本額
利億國際投資股份有限公司	1998/6/16	新北市新店區北新路3段207-1號15樓	NT\$2,619,000,000
宏訊電子工業(杭州)有限公司	1999/12/17	杭州經濟技術開發區十一號大街58號	US\$126,800,000
宏業精密組件(昆山)有限公司	1998/12/18	江蘇省昆山市玉山鎮紫竹路880號	US\$5,800,000
沛博科技股份有限公司	2016/5/9	臺北市內湖區基湖路32號2樓	NT\$100,000,000
肚肚股份有限公司	2018/5/9	高雄市前鎮區成功二路25號11樓之2	NT\$107,000,000
貝爾金貿易(上海)有限公司	2004/5/31	中國(上海)自由貿易試驗區新靈路118號1407B室	US\$1,140,000
亞太電信股份有限公司	2000/5/5	臺北市內湖區基湖路32號8樓	NT\$43,171,963,990
京之典半導體一人有限公司	2020/8/21	澳門宋玉生廣場263號中土大廈19樓	MOP561,900
奇藝數位科技股份有限公司	2009/10/9	新北市土城區民生街4號	NT\$90,000,000
岳陽准時達供應鏈管理有限公司	2019/8/27	湖南省嶽陽城陵磯綜合保稅區通關服務中心208室	RMB3,000,000
昆山富成科精密電子有限公司	2014/10/31	江蘇省昆山市玉山鎮南淞路299號9號房	US\$25,000,000
昆山騰陽智能科技有限公司	2017/8/1	江蘇省昆山市玉山鎮環慶路668號	US\$0
昆山鑫揚房地產開發有限公司	2009/4/8	玉山鎮城北寶島別墅區Z26(57號)	RMB84,000,000
昇煒科技有限公司	2020/10/27	新北市土城區中央路4段53號	NT\$302,000,000
杭州准時達供應鏈管理有限公司	2015/8/3	浙江省杭州市錢塘新區綜合保稅區東門3號4幢	RMB1,000,000
杭州疆域創新醫療科技有限公司	2016/9/19	浙江省杭州市西湖區轉塘科技經濟區塊9號3幢306室	RMB33,000,000
東莞宏松精密組件有限公司	2005/6/15	東莞市塘廈鎮新苑南路6號	US\$10,000,000
東營協鑫光伏科技有限公司	2016/12/14	山東省東營市東營區南一路166號101室	RMB19,910,000
武漢市准時達供應鏈管理有限公司	2015/6/23	武漢市東西湖區吳家山台商投資區高橋產業園台中大道特1號(3)	RMB10,000,000
武漢托普旺物流有限公司	2014/5/12	武漢市東西湖區台南一道南、高橋四路東(3)	RMB5,000,000
武漢准訊通企業服務有限公司	2019/3/26	武漢東湖新技術開發區光谷二路239號富士康武漢科技園MOEBG一期C01棟1樓和2樓	RMB1,000,000
河南中原融創基金管理有限公司	2013/3/6	河南自貿試驗區鄭州片區(鄭東)心怡路東、站西二路南易元國際2號樓13層1328號	RMB20,000,000
河南中原融資租賃有限公司	2013/1/24	鄭州市航空港區長安路東側綜合保稅區D12棟4樓	RMB64,000,000

公 司 名 稱	原始 設立日期	地 址	資 本 額
河南御品置業有限責任公司	2014/10/10	鄭州航空港區鄴陽湖路 76 號潤豐錦尚 2 號樓 10 樓	RMB670,000,000
河南富馳科技有限公司	2017/1/18	鄭州市航空港區長安路東側綜合保稅區 F11	RMB220,000,000
河南裕展精密科技有限公司	2015/10/23	鄭州市航空港區振興路東側綜合保稅區 B 區 B07 棟第二、三層	RMB3,450,000,000
法博智能移動股份有限公司	2020/7/30	新北市中和區中正路 700 號 12 樓之 3、之 4	NT\$200,000,000
芯量科技股份有限公司	2021/1/13	新竹科學園區新竹市力行五路 9 號 5 樓	NT\$299,000,000
金機虎投資控股股份有限公司	2017/9/30	新北市土城區中央路 4 段 53 號 4 樓	NT\$268,000,000
金機虎精密機械(武漢)有限公司	2015/1/28	武漢東湖新技術開發區光谷二路特一號富士康武漢科技園 J03 棟	US\$35,000,000
金機虎精密機械(秦皇島)有限公司	2018/5/29	秦皇島市經濟技術開發區騰飛路 18 號 A15 廠房	US\$1,500,000
長春宸泰科技有限公司	2014/8/29	吉林省長春農安經濟開發區合順路與德隆大街交匯處北 2 號	RMB16,020,000
長春雍泰科技有限公司	2014/8/29	吉林省長春農安經濟開發區合順路與德隆大街交匯處北 3 號	US\$1,600,000
長春雷冠環保塑料製品有限公司	2013/10/16	吉林省長春農安經濟開發區合順路與德隆大街交匯處北 1 號	US\$5,520,000
青島瑞泰通供應鏈管理有限公司	2018/8/31	山東省青島市保稅港區北京路 45 號東辦公樓一樓 -525	RMB0
信揚科技(佛山)有限公司	2021/5/14	佛山市南海區獅山鎮軟件科技園研發樓 A 座四層 401-6	RMB0
南京富騰新能源汽車科技有限公司	2021/1/12	南京經濟技術開發區紅楓科技園 C3 棟第四層	RMB0
南京鴻富夏精密電子有限公司	2016/12/7	南京經濟技術開發區堯新大道 318 號	RMB4,063,025,000
南寧富泰宏精密工業有限公司	2011/1/12	南寧市江南區同樂大道 51 號富士康科技園 B 廠區	US\$50,000,000
南寧富聯富桂精密工業有限公司	2011/1/12	廣西南寧同樂大道 51 號富士康南寧科技園 B 廠區	RMB1,100,332,552
思麥特科技(深圳)有限公司	2016/2/23	深圳市南山區粵海街道濱海社區學府路 63 號高新區聯合總部大廈 49	RMB10,000,000
思需科股份有限公司	2020/6/17	臺北市內湖區基湖路 32 號 11 樓	NT\$100,000,000
茂名怡捷物流有限公司	2015/6/5	茂名市電白區南海街道炮臺上南村	RMB3,120,000
虹晶科技股份有限公司	2013/5/14	新竹科學工業園區新竹市創新二路 1 號 3 樓	NT\$531,386,000
虹晶電子(上海)有限公司	2011/1/12	中國(上海)自由貿易試驗區德堡路 38 號 2 幢三層 301-30 室	US\$1,500,000
重慶市冠卓科技有限公司	2010/11/26	重慶市沙坪壩區西永軟件園 B 區研摩樓四樓	RMB35,000,000

公司名稱	原始 設立日期	地址	資本額
重慶市富泰通物流有限公司	2009/7/21	重慶市沙坪壩區東區一路1號(西永綜合保稅區)	RMB10,000,000
重慶市鴻騰科技有限公司	2014/9/17	重慶市沙坪壩區西景大道1號22幢	US\$3,000,000
重慶准訊通報關服務有限公司	2019/4/25	重慶市沙坪壩區大學城綜保大道57號附19號3a-3-08	RMB1,500,000
重慶富桂電子有限公司	2017/4/19	重慶市沙坪壩區西景大道1號41幢	RMB100,000,000
重慶璟鎂精密電子有限公司	2014/9/9	重慶市沙坪壩區西景大道1號23幢、16幢	RMB30,000,000
香港歐新國際貨運代理有限公司	2002/12/9	Unit 01-02, Tower 1, 6/F, Magnet Place, 77-81 Container Port Road, Kwai Chung, N.T., Hong Kong	HK\$8,000,000
准時達供應鏈管理(上海)有限公司	2016/8/22	上海市金山區朱涇鎮亭楓公路2469號3幢114室	RMB8,000,000
准時達供應鏈管理(淮安)有限公司	2016/11/15	淮安經濟技術開發區富士康路168號(綜合保稅區內)	RMB4,000,000
准時達能源科技(上海)有限公司	2018/11/20	上海市浦東新區高荷路237號4層406室	RMB0
准時達能源科技(舟山)有限公司	2020/1/6	浙江省舟山市定海區舟山市海鮮產業集聚區新奧道10號	RMB0
准時達國際供應鏈管理有限公司	2010/10/11	四川省成都市高新西區合作路888號	RMB179,384,654
晉城三贏精密電子有限公司	2018/5/28	山西省晉城市開發區蘭花路1216號富士康B區B2棟廠房	RMB60,000,000
晉城富士康智能制造職業培訓學校有限公司	2019/10/23	山西省晉城市開發區蘭花路1216號	RMB100,000,000
晉城富泰華精密電子有限公司	2015/11/10	山西省晉城市開發區蘭花路1216號(富士康工業園B區A2棟廠房)	RMB1,100,000,000
晉城富聯鴻刃科技有限公司	2015/1/13	山西省晉城市開發區蘭花路1216號	RMB183,000,000
晉城鴻智納米光機電研究院有限公司	2019/10/15	山西省晉城市開發區金匠工業園區金鼎路以東，規劃順安街以南(雙創園6號樓)	RMB500,000
晉城鴻碩智能科技有限公司	2019/9/29	山西省晉城市開發區金匠工業園區金鼎路以東，規劃順安街以南(A14棟)	RMB80,000,000
泰邦捷供應鏈管理(深圳)有限公司	2014/10/30	深圳市龍華新區龍華街道和平東路港之龍科技園商務中心B座2樓206、208室	HK\$600,000
益富可視精密工業(深圳)有限公司	1999/1/11	深圳市南山區粵海街道學府路63號高新區聯合總部大廈51樓	RMB200,797,664
訊芯電子科技(中山)有限公司	1998/6/19	中山市火炬開發區建業東路9號	US\$102,000,000
訊芸科技(香港)有限公司	2021/7/7	Suite 1222, 12/F., Leighton Centre, 77 Leighton Road, Causeway Bay, HongKong.	US\$1
訊芸電子科技(中山)有限公司	2020/11/26	中山市火炬開發區建業東路9號之一1棟	US\$19,500,000
訊喆微電子(合肥)有限公司	2017/6/5	合肥市新站區合肥綜合保稅區內	RMB46,577,960

公司名稱	原始 設立日期	地 址	資本額
訊智海科技服務(深圳)有限公司	2019/7/31	深圳市福田區福保街道福保社區深圳市福田保稅區紅棉道6號萬乘綜合倉庫八層11#-4;11#-6;六層605倉	HKD5,000,000
財團法人MIH EV 研發院	2021/7/6	台北市南港區經貿二路1號614室	NT\$30,000,000
國基電子商務(嘉善)有限公司	2015/8/7	浙江省嘉興市嘉善縣西塘鎮南苑路258號6號樓101室	RMB6,000,000
國基電子股份有限公司	2016/2/26	臺北市內湖區基湖路32號3樓	NT\$100,000
基準精密工業(惠州)有限公司	2006/9/11	惠州市博羅縣龍溪鎮夏寮村委會大門村小組十二溝地段	RMB653,484,766
康准電子科技(昆山)有限公司	1998/7/9	江蘇省昆山市玉山鎮紫竹路880號	US\$251,100,000
康誠生技股份有限公司	2017/2/14	新北市新店區北新路3段207之5號15樓	NT\$40,000,000
康儀科技股份有限公司	2016/5/26	臺中市西屯區工業區七路15號	NT\$295,000,000
康聯生醫科技股份有限公司	2009/1/10	臺北市中正區忠孝東路1段54號5樓	NT\$457,378,830
捷達世科技股份有限公司	2008/6/19	新北市土城區中山路3之2號3樓	NT\$20,000,000
捷達世軟件(深圳)有限公司	2008/6/20	深圳市龍華新區龍華辦事處東環二路二號富士康科技園D1區塑模廠3層A區	US\$11,500,000
淮安市名揚房地產開發有限公司	2007/4/28	淮安經濟技術開發區廈門路6號	RMB70,000,000
淮安市富利通貿易有限公司	2007/7/12	淮安經濟技術開發區富士康路168號E6棟	RMB30,000,000
淮安富陽新能源科技有限公司	2017/11/2	淮安經濟技術開發區富士康路168號E6棟1009室	RMB37,000,000
深圳市玉馳智聯物流有限公司	2009/1/16	深圳市羅湖區人民南路天安國際大廈1706室	RMB100,000
深圳市禾智創科技有限公司	2018/4/3	深圳市龍華區龍華街道富康社區東環二路8號中執時代廣場A座24層24B	RMB3,000,000
深圳市兆螢光電有限公司	2017/4/21	深圳市龍華區龍華街道油松第十工業區東環二路二號	RMB0
深圳市托普旺物流有限公司	2013/2/1	深圳市寶安區福永街道鳳凰社區廣深路福永段109號錦灝大廈1903	RMB5,000,000
深圳市金昌智科技有限公司	2017/1/17	深圳市龍華新區龍華街道東環二路二號富士康科技園A區廠房B棟第二層A室	RMB5,000,000
深圳市金機虎投資控股有限公司	2014/8/29	深圳市龍華區龍華街道東環二路二號富士康科技園C區廠房B棟夾層A區	RMB127,200,000
深圳市前海准時達供應鏈管理有限公司	2015/10/21	深圳市前海深港合作區前灣一路1號A棟201室	RMB15,000,000
深圳市准訊通科技有限公司	2018/8/17	深圳市龍華區龍華街道富康社區東環二路2號富士康工業園D13棟3層	RMB10,000,000
深圳市富士康先進製造生產力培訓學院	2000/8/19	龍華鎮油松第十工業區東環二路二號	RMB730,000

公司名稱	原始 設立日期	地址	資本額
深圳市富宏訊科技有限公司	2017/3/30	深圳市龍華區龍華街道東環二路東側B棟第二層B室	RMB100,000,000
深圳市富金服科技股份有限公司	2016/11/24	深圳市前海深港合作區前灣一路1號A棟201室	RMB4,000,100
深圳市富泰通國際物流有限公司	2006/10/25	深圳市龍華區龍華街道民清路北深超光電科技園K3區廠房1棟1層及夾層	RMB110,000,000
深圳市富能新能源科技有限公司	2013/1/31	深圳市龍華新區龍華辦事處東環二路二號富士康科技園D1區塑模廠2層A區	RMB30,000,000
深圳市富連網物聯網智能家居有限公司	2017/5/5	深圳市龍華區龍華街道富康社區東環二路2號富士康工業園D12棟4層	RMB2,000,000,000
深圳市富龍小額貸款有限公司	2017/1/13	深圳市龍華區龍華街道景龍社區人民路與八一路交匯處壹城中心花園(A824-0118)1座7A01-10	RMB600,000,000
深圳市富聯凌雲光科技有限公司	2020/9/1	深圳市光明區光明街道白花社區第二工業區八百工業園傑力廠區廠房A1層2層	RMB0
深圳市富鴻傑科技服務有限公司	2006/8/28	深圳市福田區福保街道福保社區福田保稅區紅棉道6號萬乘綜合倉庫二層1#-10#2層201至203,205-206倉,5層501倉、502倉、506、508-510倉,6層602至605倉	RMB8,000,000
深圳市登貿科技有限公司	2014/7/7	深圳市龍華區民治街道大嶺社區公館1866花園北區1棟B座3B	RMB10,000,000
深圳市鼎威信息科技有限公司	2018/4/27	深圳市前海深港合作區前灣一路1號A棟201室	RMB5,000,000
深圳市慧易通智能辦公系統有限公司	2018/4/20	深圳市前海深港合作區前灣一路1號A棟201室	RMB0
深圳市鴻兆達科技服務有限公司	2015/5/4	深圳市福田區福保街道福保社區福田保稅區紅棉道6號萬乘綜合倉庫二層1#-10#萬乘綜合倉庫2層207至210倉、3層301、304至310倉、4層401至402倉、407至410倉、5層503至505倉、6層610倉	RMB10,000,000
深圳市鴻飛精密科技有限公司	2017/10/13	深圳市龍華區龍華街道東環二路二號富士康科技園F8c區廠房1棟夾層A區	RMB66,000,000
深圳市鹽田准時達供應鏈管理有限公司	2016/5/9	深圳市鹽田區鹽田街道東海社區明珠道15號鹽田綜合保稅區鹽田港現代物流中心C區1樓倉庫	RMB2,000,000
深圳宇博先進科技有限公司	2017/8/2	深圳市南山區粵海街道高新區社區高新南六道16號泰邦科技大廈1801-02	RMB12,833,100
深圳康聯健康科技有限公司	2015/8/27	深圳市龍華區龍華街道富康社區東環二路2號富士康工業園C12棟3層	RMB2,000,000
深圳富泰宏精密工業有限公司	2002/6/25	深圳市龍華新區龍華辦事處東環二路二號富士康科技園K1區廠房3棟2層	US\$184,720,000
深圳富聯富桂精密工業有限公司	2017/5/11	深圳市龍華區龍華街道民清路東側富士康科技工業園F8d區廠房1棟第一層、第二層、第三層、第四層	RMB2,040,000,000
深圳富聯智能製造產業創新中心有限公司	2018/9/30	深圳市龍華區觀瀾街道新瀾社區觀光路1301-72號銀星智界2號樓201	RMB60,000,000
深圳富駿材料科技有限公司	2007/5/22	深圳市寶安區松崗街道辦潭頭社區樹邊坑工業區	US\$12,500,000
深圳掌工知科技服務有限公司	2018/8/22	深圳市龍華區龍華街道三聯社區新弓村27-28號27-1	RMB6,570,000

公司名稱	原始 設立日期	地址	資本額
深圳智造谷工業互聯網創新中心有限公司	2019/10/9	深圳市龍華區龍華街道東環二路2號富士康工業園B3棟2層	RMB50,000,000
深圳智源工業互聯網創新中心有限公司	2018/6/27	深圳市龍華區龍華街道富康社區東環二路2號富士康工業園B3棟2層	RMB0
深圳精匠雲創科技有限公司	2018/1/10	深圳市龍華區龍華街道東環二路二號富士康科技園D1區塑模廠1層及夾層A區，深圳市龍華區觀瀾街道大三社區富士康鴻觀科技園B區廠房14棟B08號1層B區及夾層B區、2層B區	RMB80,000,000
深圳精基精密機械貿易有限公司	2015/5/22	深圳市龍華區龍華街道東環二路二號富士康科技園C區廠房A棟夾層A區	RMB10,000,000
深圳鴻智雲創科技有限公司	2015/7/20	深圳市龍華區龍華街道富康社區東環二路2號富士康工業園B3棟101、一樓夾層101、201	US\$15,000,000
創新智廠加速器(深圳)有限公司	2017/9/20	深圳市南山區粵海街道學府路63號高新區聯合總部大廈48樓	RMB1,500,000
創億富能科技(北京)有限公司	2021/6/7	北京市北京經濟技術開發區地盛北街1號院32號樓5層501-07	RMB0
勝益國際股份有限公司	2011/6/17	新北市土城區頂埔裡中央路4段53號4樓	NT\$1,000,000
富士康(昆山)電腦接插件有限公司	1993/1/20	江蘇省昆山市玉山鎮北門路999號	US\$244,600,000
富士康(南京)軟件有限公司	2007/8/1	南京市浦口經濟開發區天浦路1號3FA199	US\$32,000,000
富士康(瀋陽)精密工業有限公司	2007/1/17	瀋陽市渾南新區渾南東路38號	RMB374,833,830
富士康工業互聯網股份有限公司	2015/3/6	深圳市龍華區龍華街道東環二路二號富士康科技園C1棟二層	RMB17,724,987,418
富士康電子工業發展(昆山)有限公司	1995/11/29	江蘇省昆山市玉山鎮富士康路889號	US\$124,000,000
富士康精密組件(深圳)有限公司	1993/6/23	深圳市寶安區西鄉鎮黃田草圍第二工業區	US\$60,840,000
富士康精密電子(太原)有限公司	2006/8/30	山西綜改示範區太原唐槐園區龍飛街一號	US\$473,500,000
富士康精密電子(煙台)有限公司	2006/6/20	中國(山東)自由貿易試驗區煙台片區煙台經濟技術開發區A-7小區	US\$164,000,000
富友萬得(武漢)商貿有限公司	2012/12/20	武漢市東湖高新技術開發區光谷二路特一號富士康科技園內	RMB10,000,000
富可達科技股份有限公司	2017/7/12	新北市土城區民生街4號	NT\$91,600,000
富弘精密組件(深圳)有限公司	1995/11/16	深圳市龍華新區觀瀾大興社區富士康寶源科技園A區廠房2棟1層B區、2層B區	US\$11,500,000
富名拓物業管理(深圳)有限公司	1999/1/27	深圳市龍華區龍華街道和平路111號富士康世紀華庭4棟	RMB21,369,000
富奇想股份有限公司	2014/11/5	臺北市內湖區基湖路32號9樓	NT\$32,283,332
富金通網絡科技服務(上海)有限公司	2014/6/6	中國(上海)自由貿易試驗區加楓路26號科技樓6層601室	RMB10,000,000
富金精密工業(深圳)有限公司	1995/12/20	深圳市龍華區龍華街道東環二路北第十工業區	US\$52,450,000

公 司 名 稱	原始 設立日期	地 址	資 本 額
富金機網絡科技(河南)有限公司	2013/5/20	鄭州航空港區四港聯動大道東側 25 號 11 號樓一層 101 室	RMB100,000,000
富金機網絡科技股份有限公司	2014/12/26	臺北市內湖區基湖路 32 號 10 樓	NT\$31,092,760
富昱能源科技(昆山)有限公司	2007/3/8	江蘇省昆山市玉山鎮南淞路 299 號	US\$20,000,000
富昱能源科技(阜寧)有限公司	2012/7/11	鹽城阜甯縣富士康產業園富士康大道 168 號	US\$55,000,000
富昱置業(上海)有限公司	2001/5/15	上海市閔行區聯友路 388 號(102、203 室除外)	US\$278,000,000
富盈數據股份有限公司	2016/12/12	臺北市松山區南京東路 3 段 287 號 5 樓	NT\$56,686,670
富准精密模具(淮安)有限公司	2006/12/6	淮安經濟技術開發區富士康路 168 號(淮安綜合保稅區內)	US\$99,200,000
富准精密模具(嘉善)有限公司	2016/5/6	浙江省嘉興市嘉善縣西塘鎮大唐路 599 號	US\$70,000,000
富晉精密工業(晉城)有限公司	1999/2/4	山西省晉城經濟技術開發區	US\$667,000,000
富泰京精密電子(北京)有限公司	2006/11/10	北京市北京經濟技術開發區錦繡街 9 號	US\$75,000,000
富泰京精密電子(煙台)有限公司	2012/7/20	煙台經濟技術開發區北京中路 50 號內 50 號	US\$20,000,000
富泰國際投資股份有限公司	2021/10/8	臺北市內湖區基湖路 32 號 11 樓	NT\$105,000,000
富泰康電子研發(煙台)有限公司	2007/6/7	煙台經濟技術開發區嘉興路 8 號	US\$60,000,000
富泰康精密組件(深圳)有限公司	1999/2/2	深圳市龍華區龍華街道富康社區東環二路 2 號富士康工業園 D10 棟 101	US\$5,750,000
富泰捷科技發展(深圳)有限公司	1999/1/28	深圳市龍華新區龍華街道油松第十工業區東環二路二號	US\$12,000,000
富泰華工業(深圳)有限公司	2007/3/14	深圳市龍華新區觀瀾街道大三社區富士康觀瀾科技園 B 區廠房 4 棟、6 棟、7 棟、13 棟(I 段)	US\$370,000,000
富泰華精密工業(威海)有限公司	2021/8/4	山東省威海市火炬高技術產業開發區錦州路 29 號	US\$0
富泰華精密電子(成都)有限公司	2010/7/16	四川省成都高新區西區合作路	US\$52,000,000
富泰華精密電子(鄭州)有限公司	2010/7/5	鄭州經濟技術開發區第九大街河南鄭州出口加工區 7 號標準廠房	RMB2,247,168,040
富能新能源科技服務(南陽)有限公司	2012/6/20	南陽市龍升大道 6 號	US\$35,000,000
富連網股份有限公司	2014/11/18	臺北市內湖區基湖路 32 號 2 樓	NT\$270,000,000
富頂精密組件(深圳)有限公司	1995/12/7	深圳市龍華區觀瀾街道大水坑社區觀光路以南寶源科技園 B 區廠房 4、廠房 5、A 區 A2 棟、A3 棟(第 1-2 層)	US\$48,000,000
富智康(天津)精密工業有限公司	2005/6/8	天津經濟技術開發區南海路 207 號	US\$52,800,000

公 司 名 稱	原始 設立日期	地 址	資 本 額
富智康(南京)通訊有限公司	2007/5/28	南京市雨花臺區安德門大街 50 號怡化中心 B 座	US\$17,500,000
富智康國際股份有限公司	2004/2/25	新北市土城區民生街 4 號	NT\$200,000,000
富智康精密組件(北京)有限公司	2001/3/13	北京市北京經濟技術開發區同濟中路 18 號	US\$68,800,000
富智康精密電子(廊坊)有限公司	2007/2/16	河北省廊坊市安次區龍河高新技術產業開發區富饒道 18 號	US\$475,500,000
富翔(上海)股權投資基金合夥企業	2014/11/13	中國(上海)自由貿易試驗區加楓路 26 號 7 層 733 室	RMB300,000,000
富翔精密工業(昆山)有限公司	2004/7/22	江蘇昆山市玉山鎮南淞路 299 號	US\$150,000,000
富華杰工業(深圳)有限公司	2007/3/14	深圳市龍華區龍華街道東環二路二號富士康科技園 F8a 區廠房 2 棟 3 層	US\$115,000,000
富華科精密工業(深圳)有限公司	2014/10/24	深圳市龍華區龍華街道東環二路二號富士康科技園 F8b 區廠房 1 棟 3 層	RMB82,365,500
富華科精密工業(貴州)有限公司	2015/12/29	貴州省貴安新區黔中路電子信息產業園富士康科技集團內	US\$30,000,000
富貴康精密電子(貴州)有限公司	2014/3/14	貴州省貴安新區黔中路電子信息產業園	US\$20,000,000
富陽新能源科技(南陽)有限公司	2015/9/7	南陽市光電產業集聚區洧龍園 10 號	US\$173,949,711
富盟電子科技(荷澤)有限公司	2014/12/23	山東省荷澤市經濟開發區長江東路 5158	US\$0
富聖光電科技(昆山)有限公司	2017/8/11	江蘇省昆山市玉山鎮富士康路 199 號	US\$20,000,000
富鼎電子科技(嘉善)有限公司	2006/12/25	嘉善縣西塘鎮復興大道 99 號	US\$365,000,000
富鼎精密工業(鄭州)有限公司	2010/9/2	鄭州市鄭東新區白沙鎮商都路 4401 號	US\$40,000,000
富夢網(杭州)科技有限公司	2017/6/21	浙江省杭州市西湖區轉塘科技經濟區塊 16 號 3 幢 243 室	RMB1,200,000
富夢網科技服務股份有限公司	2014/4/28	新北市土城區中央路 4 段 53 號 4 樓	NT\$4,000,000
富聯云計算(天津)有限公司	2020/9/21	天津開發區西區北大街 36 號富士康天津科技園 A02 棟 3 層、A03 棟 3 層	RMB400,000,000
富聯科技(山西)有限公司	2017/5/27	山西綜改示範區太原唐槐園區龍飛街 1 號	RMB2,700,000,000
富聯科技(周口)有限公司	2021/2/1	河南省周口市川匯區城北高新區大慶路與女媧路交叉口富士康科技園區 A01 棟	RMB0
富聯科技(武漢)有限公司	2017/12/26	武漢市東湖新技術開發區光谷二路特一號富士康武漢科技園 J02 棟廠房	RMB1,309,000,000
富聯科技(濟源)有限公司	2012/4/13	市虎嶺產業集聚區	RMB6,018,887,500
富聯科技(蘭考)有限公司	2019/6/21	河南省開封市蘭考縣濟陽大道與蘭陽路交叉口西側富士康科技園 G05 棟	RMB905,000,000

公司名稱	原始 設立日期	地址	資本額
富聯科技(鶴壁)有限公司	2017/12/29	鶴壁市城鄉一體化示範區鶴淇大道中段緯六路北	RMB297,000,000
富聯科技服務(天津)有限公司	2016/12/15	天津經濟技術開發區出口加工區海通街 81 號	RMB265,011,840
富聯國宙電子(上海)有限公司	2007/9/17	上海市松江工業區鬆開 III-68C 號地塊	RMB120,340,000
富聯國基(上海)電子有限公司	2003/5/22	上海市松江工業區南樂路 1925 號	RMB587,988,947
富聯統合電子(杭州)有限公司	2005/11/28	浙江省杭州經濟技術開發區 M14-11-5 地塊 B5 廠房	RMB191,817,500
富聯統合電子(海寧)有限公司	2019/6/3	浙江省嘉興市海甯市海寧高新技術產業園區之江路 75-77 號 D 幢	RMB200,000,000
富聯富甲智創(深圳)科技有限公司	2019/4/25	深圳市南山區粵海街道濱海社區高新南十道 63 號高新區聯合總部大廈 50 層	RMB70,000,000
富聯富集雲(深圳)科技有限公司	2019/5/10	深圳市南山區粵海街道濱海社區高新南十道 63 號高新區聯合總部大廈 50 層	RMB1,000,000
富聯富翼精密工業(東莞)有限公司	2016/8/31	東莞市大朗鎮松木山村松水路 6 號瑋豐工業城 12 棟 1-4 樓	RMB10,000,000
富聯智能工場(太原)有限公司	2019/7/8	山西綜改示範區太原唐槐園區龍飛街 1 號 DF5 棟	RMB0
富聯智能工場(鄭州)有限公司	2019/6/11	鄭州市航空港區華夏大道與東海路交叉口 7 號樓	RMB10,000,000
富聯裕展科技(深圳)有限公司	2016/3/28	深圳市龍華區龍華街道富康社區東環二路 2 號富士康 H5 廠房 101、觀瀾街道福城大三社區富士康鴻觀科技園 B 區廠房 5 棟 C09 棟 4 層、C07 棟 2 層、C08 棟 3 層 4 層、C04 棟 1 層	RMB4,789,000,000
富聯精密電子(天津)有限公司	2010/6/10	天津經濟技術開發區西區北大街 36 號	RMB1,762,082,400
富聯鴻智匯科技(深圳)有限公司	2019/4/18	深圳市龍華區龍華街道富康社區東環二路 8 號中執時代廣場 A 座 17 層 17K 單位	RMB2,000,000
富駿精密電子(重慶)有限公司	2010/9/2	重慶市沙坪壩區西園一路 22 號惠普園 PC 廠房 #303-03	US\$15,000,000
富鴻源(深圳)環保科技有限公司	2012/12/3	深圳市龍華新區龍華辦事處東環二路二號富士康科技園 F7 區員工餐廳 D13 棟 5 樓 501 室	US\$200,000
富鴻網股份有限公司	2014/7/10	臺北市內湖區堤頂大道 2 段 407 巷 32 號 6 樓	NT\$351,001,450
富韻聲學科技(深圳)有限公司	2021/2/20	深圳市龍華區龍華街道富康社區東環二路 2 號富士康 G12 廠房 401/601	RMB0
富譽電子科技(淮安)有限公司	2006/12/6	淮安經濟開發區富士康路 168 號(淮安綜合保稅區內)	US\$266,200,000
廊坊市富陽新能源科技有限公司	2017/9/21	河北省廊坊市安次區龍河高新技術產業開發區富饒道 18 號 C5 幢	RMB38,000,000
廊坊富泰通貨運服務有限公司	2008/1/11	河北省廊坊市安次區龍河高新技術產業開發區富饒道 18 號 B19 棟第三層	RMB10,000,000
廊坊裕展科技有限公司	2016/5/26	河北省廊坊市安次區建設南路 369 號富士康精密電子 B 區 B13-14 附房 B14	RMB10,000,000
揚信科技股份有限公司	2003/7/22	高雄市前鎮區成功二路 25 號 2 樓	NT\$1,018,900,000

公司名稱	原始 設立日期	地址	資本額
普立爾科技(香港)有限公司	1990/9/14	8/F., Whole Floor, Peninsula Tower, 538 Castle Peak Road, Kowloon	HK\$86,192,389
晶兆創新股份有限公司	2014/10/17	臺北市內湖區基湖路 32 號 10 樓	NT\$100,000,000
智慧創聯股份有限公司	2015/4/17	臺北市內湖區基湖路 32 號 3 樓	NT\$240,000,000
湖南准時達供應鏈管理有限公司	2016/12/16	長沙市開福區青竹湖街道青竹湖路 29 號長沙金霞海關保稅物流投資建設有限公司商務寫字樓 10 樓南向	RM10,000,000
貴州航拓物聯科技有限公司	2020/11/3	貴州省銅仁市高新技術產業開發區科技孵化中心 A 棟 1 樓 230 室	RMB0
貴州富納源創科技有限公司	2014/3/14	貴州省貴安新區電子信息產業園內	US\$41,000,000
貴州富智康精密電子有限公司	2015/3/2	貴州省貴安新區黔中路電子信息產業園內	RMB400,000,000
貴州富華達精密電子有限公司	2013/10/23	貴州省貴陽市貴陽國家高新技術產業開發區金陽科技產業園(長嶺南路 36 號)	RMB30,000,000
雲高科技股份有限公司	2011/4/1	高雄市前鎮區成功二路 25 號 13 樓之 2	NT\$120,000,000
雲鎂科技股份有限公司	2021/6/23	新北市土城區中山路 3 號	NT\$200,000,000
奧音科技(北京)有限公司	2000/11/22	北京市北京經濟技術開發區同濟南路 20 號 2 幢 3 層 301	RMB381,017,436
奧音科技(鎮江)有限公司	2016/9/20	鎮江市新區大港街道揚子江路 33 號 4 幢	RMB707,320,851
奧音精密機械(鎮江)有限公司	2017/3/14	鎮江市新區大港街道東方支路 5 號	RMB50,000,000
新巨科技(上海)有限公司	2001/10/25	上海市長寧區天山路 641 號 21 幢(3 號樓)210 室	US\$200,000
新能循環科技股份有限公司	1998/1/23	新北市土城區中山路 3 之 2 號	NT\$129,163,550
新煒科技有限公司	2019/3/11	新北市土城區中央路 4 段 53 號	NT\$357,000,000
新疆靠譜供應鏈管理有限公司	2018/7/4	新疆烏魯木齊經濟技術開發區(頭屯河區)金陽路 416 號多式聯運海關監管中心綜合辦公樓一期二樓 210 室	RMB1,090,000
源康(深圳)農業科技有限公司	2018/1/17	深圳市龍華區龍華街道富康社區東環二路 2 號富士康工業園 D12 棟 101B9 棟 101、F8a 區廠房 2 棟 401	US\$5,560,000
煙台市富利通商貿有限公司	2008/3/25	中國(山東)自由貿易試驗區煙臺片區煙臺開發區嘉興路 8 號	RMB10,000,000
煙台飛虎樂購信息科技有限公司	2015/12/18	山東省煙台市經濟技術開發區嘉興路 8 號	RMB20,000,000
煙台富泰通國際物流有限公司	2007/10/26	煙台開發區北京中路 50 號	RMB10,000,000
煙台富華達精密電子有限公司	2010/9/26	中國(山東)自由貿易試驗區煙台片區煙台經濟技術開發區 A-7 小區	US\$17,000,000

公司名稱	原始 設立日期	地址	資本額
煙台開發區鴻富職業培訓學校	2014/1/22	煙台開發區嘉興路8號富士康科技工業園A區D05	RMB400,000
煙台優爾新材料科技有限公司	2018/11/28	山東省煙台市經濟技術開發區嘉興路8號A03棟	RMB10,000,000
經匠精密工業股份有限公司	2012/5/24	台中市西屯區協和裡工業區31路12之10號	NT\$5,000,000
群康科技(重慶)有限公司	2009/10/21	重慶市沙坪壩區西永鎮西園一路22號(西永微電子產業園區)惠普PC廠房3樓	US\$3,000,000
群邁通訊股份有限公司	2001/4/11	新北市土城區沛陵裡民生街4號	NT\$1,500,000,000
萬相股份有限公司	2016/1/19	臺北市內湖區基湖路32號10樓	NT\$50,000,000
嘉善富昇新能源有限公司	2017/10/25	浙江省嘉興市嘉善縣西塘鎮復興大道16號2幢242室	RMB30,000,000
嘉銘融資租賃(上海)有限公司	2015/2/13	中國(上海)自由貿易試驗區正定路530號A5庫區集中輔助區三層318室	US\$39,570,000
嘉興智諧商貿有限公司	2010/7/8	嘉興市昌盛南路36號嘉興智慧產業創新園智慧大廈A座901室	RMB420,000,000
嘉興愛鋒派商貿有限公司	2014/6/25	嘉興市昌盛南路36號嘉興智慧產業創新園智慧大廈A座1107室	RMB66,000,000
睿志達光電(深圳)有限公司	2010/9/28	深圳市龍華區龍華街道民清路北深超光電科技園K2區H3廠房1層B區	US\$50,000,000
福士瑞精密工業(成都)有限公司	2014/12/18	四川省成都高新西區合作路168號	US\$7,000,000
福士瑞精密工業(鄭州)有限公司	2014/11/4	鄭州市航空港區華夏大道與東海路交叉口7號樓	US\$8,000,000
廣州旺流物流有限公司	2014/7/21	廣州市白雲區太和鎮大源村116-130號林安貨運市場A5棟十樓1006-1010檔商鋪	RMB0
廣州准時達供應鏈管理有限公司	2018/9/30	廣州市增城區寧西街創強路169號4棟C112室	RMB21,100,000
廣州優爾材料科技有限公司	2017/8/9	廣州中新廣州知識城鳳凰四路99號自編B棟101房、201房	RMB35,000,000
廣西中泰達供應鏈管理有限公司	2019/1/21	南寧市江南區同樂大道51號富士康科技集團南寧科技園B43棟二層A~D軸交7~20207室	RMB25,000,000
廣西玉馳倉儲管理有限公司	2005/8/3	玉林市大南路1號	RMB45,000,000
廣西玉馳智聯科技有限公司	2012/4/19	南寧市興寧區松柏路14號	RMB240,000,000
廣西有孚物流有限公司	2021/7/6	中國(廣西)自由貿易試驗區南寧片區金龍路8號16號樓2層C2327號	RMB0
廣西動力源科技發展有限公司	2006/11/14	南寧市興寧區松柏路14號	RMB5,000,000
廣西捷運物流有限公司	2013/4/23	玉林市玉州區大南路1號	RMB10,000,000
廣西凱銳供應鏈管理有限公司	2021/5/21	中國(廣西)自由貿易試驗區南寧片區金龍路8號16號樓2層C1866號	RMB0

公 司 名 稱	原始 設立日期	地 址	資 本 額
廣西富夢創新科技有限責任公司	2017/4/11	南寧市江南區同樂大道 51 號富士康科技集團南寧科技園 B43 棟二層 A~D 軸交 7~20	RMB10,000,000
廣西暢行輪胎銷售有限公司	2021/5/7	南寧市興寧區松柏路 14 號	RMB0
廣西暢途輪胎銷售有限公司	2017/10/27	南寧市興寧區三塘鎮松柏路 31 號興工標準廠房工業研發 3 號樓 2 層 203 號	RMB3,000,000
廣西暢達輪胎銷售有限公司	2018/8/21	南寧市興寧區三塘鎮松柏路 31 號興工標準廠房工業研發 3 號樓 2 層 202 號	RMB5,000,000
廣西暢麒輪胎銷售有限公司	2019/12/4	南寧市邕寧區蒲廟鎮廣信路 5 號中盟產業園 B01 棟五層廠房 5 樓	RMB20,000,000
廣西酷科供應鏈科技有限公司	2021/2/5	中國(廣西)自由貿易試驗區南寧片區平樂大道 15 號五象綠地中心 2 號樓 14 層 1408 號房 236 號	RMB0
盤州市富貴康精密電子有限公司	2014/7/17	貴州省六盤水市盤州市兩河街道工業園區內輕工業產業園 7 號樓一樓	RMB50,000,000
賜福科技股份有限公司	2007/9/13	台中市大雅區科雅路 33 號 3 樓	NT\$499,283,160
鄭州永揚檢測服務有限公司	2013/10/16	鄭州航空港經濟綜合實驗區鄭港四街與保稅南路交叉口向北 100 米路東中央廚房(南棟 104)	RMB10,800,000
鄭州准時達物流有限公司	2011/7/25	鄭州市航空港區振興路東側綜合保稅區 K06 棟一樓	RMB3,000,000
鄭州准時達產業園開發有限公司	2017/10/25	鄭州航空港區鄭港六路鄭港二街交叉口商務和物流業發展局二樓 213 室	RMB70,000,000
鄭州准訊通科技有限公司	2018/4/18	鄭州市航空港區始祖路北側綜合保稅區 D12 棟 4 樓	RMB3,000,000
鄭州航空港經濟綜合實驗區中原小額貸款有限公司	2014/4/10	鄭州航空港區雲港路南側世航之窗 C 座 919	RMB300,000,000
鄭州航空港經濟綜合實驗區富豫職業培訓學校	2014/8/6	鄭州航空港區振興路東側綜合保稅區 F13 棟 4 樓	RMB300,000
鄭州富昱盛能源科技有限公司	2013/2/26	鄭州市中牟縣雁鳴湖鎮現代農業示範區	RMB50,000,000
鄭州富昱程農業生物科技有限公司	2013/1/29	鄭州市中牟縣雁鳴湖鎮現代農業示範區	RMB40,000,000
鄭州富聯鴻刃科技有限公司	2015/2/13	鄭州航空港區振興路東側綜合保稅區 E06 棟	RMB3,100,000
鄭州萬馬雲電子科技有限公司	2013/11/20	鄭州航空港區華夏大道與迎賓路交叉口金融廣場 4 樓-5 樓	RMB10,000,000
靠譜信息技術(北京)有限公司	2013/11/1	北京市順義區天竺鎮府前一街 1 號二層 204 室	RMB38,000,000
靠譜信息技術(深圳)有限公司	2015/11/11	深圳市龍崗區平湖街道禾花社區華南大道一號華南國際印刷紙品包裝物流區(二期)華南城環球物流中心 918	RMB0
興富能源科技股份有限公司	2016/2/5	新竹科學園區新竹市力行五路 9 號 5 樓	NT\$75,030,000
衡陽市富湘雲文化有限公司	2012/2/13	衡陽市雁峰區白沙工業園區工業大道 9 號	RMB35,000,000
衡陽市裕展精密科技有限公司	2020/5/15	湖南省衡陽市雁峰區白沙洲工業園第三創業園	RMB0

公司名稱	原始 設立日期	地址	資本額
衡陽恒智富財稅服務有限公司	2017/12/29	湖南省衡陽市雁峰區白沙洲工業園第三創業園A13棟	RMB2,000,000
衡陽富泰宏精密工業有限公司	2013/1/16	衡陽市雁峰區白沙洲工業園白沙工業大道35號E區廠房和附屬配套房	RMB50,000,000
衡陽智造谷職業培訓學校有限公司	2021/7/1	湖南省衡陽市雁峰區白沙洲工業園區長塘路2號第二電子信息創業園2號廠房101室	RMB0
錫林郭勒盟北國巴托供應鏈管理有限公司	2018/12/21	內蒙古自治區錫林郭勒盟錫林浩特市希辦一棵樹居委會廣達欣城3#01051振興大街66號410室(辦公地點)	RMB4,500,000
優爾工業材料(廊坊)有限公司	2016/3/4	河北省廊坊市安次區龍河高新技術產業開發區富饒道18號C1幢	RMB13,000,000
優爾材料工業(深圳)有限公司	2015/11/26	深圳市龍華區龍華街道富康社區民清路48號油松商務大廈1509室,東環二路2號富士康科技園G6區廠房5棟1-3層、K1區廠房13棟1-2層、E區廠房2棟1層	US\$12,000,000
優爾新材料技術(武漢)有限公司	2019/1/4	武漢市東湖新技術開發區光谷二路特一號(富士康科技園A02棟)	RMB10,000,000
優爾鴻信檢測技術(東莞)有限公司	2019/4/25	廣東省東莞市松山湖園區工業南路6號1棟105室	RMB6,000,000
優爾鴻信檢測技術(深圳)有限公司	2017/9/21	深圳市龍華區龍華街道油松第十工業區東環二路二號富士康科技園E11棟	RMB0
濟南拓展物業發展有限公司	2003/11/18	濟南市曆下區解放路43號	RMB156,452,907
賽恩倍吉科技顧問(深圳)有限公司	2013/8/8	深圳市龍華區龍華街道玉翠社區龍觀東路榮群大廈10層1001-1003、1006、1008、1009室	US\$7,000,000
賽恩倍吉遠東科技顧問股份有限公司	2013/6/17	臺北市內湖區基湖路32號6樓	NT\$50,000,000
趨快聯信息技術(深圳)有限公司	2017/6/20	深圳市福田區沙頭街道車公廟泰然九路喜年中心A座1008	US\$7,000,000
鴻元國際投資股份有限公司	1997/11/14	新北市新店區北新路3段207-1號15樓	NT\$3,416,789,000
鴻兆達技術服務(昆山)有限公司	2011/4/21	昆山綜合保稅區第一大道標準廠房24號	RMB6,000,000
鴻佰科技股份有限公司	2002/1/10	桃園市蘆竹區南青路1188號5樓	NT\$454,100,000
鴻准精密模具(昆山)有限公司	1995/4/18	江蘇省昆山市玉山鎮南淞路299號	US\$86,000,000
鴻准精密模具(深圳)有限公司	1995/12/7	深圳市龍華區龍華街道油松第十工業區東環二路二號	US\$15,000,000
鴻泰精密工業(杭州)有限公司	2003/12/18	杭州經濟技術開發區M14-11-1地塊	US\$12,500,000
鴻海投資管理顧問股份有限公司	2021/9/3	臺北市內湖區基湖路32號11樓	NT\$50,000,000
鴻海國際投資股份有限公司	2021/9/3	臺北市內湖區基湖路32號11樓	NT\$110,000,000
鴻富(深圳)股權投資基金管理有限公司	2018/12/11	深圳市龍華區龍華街道富康社區東環二路2號富士康工業園A2棟201	RMB8,000,000

公 司 名 稱	原始 設立日期	地 址	資 本 額
鴻富成科技(天津)有限公司	2018/10/30	天津自貿試驗區(中心商務區)金昌道 637 號寶正大廈 12 層 1206A-09	RMB581,000,000
鴻富成精密電子(成都)有限公司	2017/10/12	成都高新區合作路 689 號	RMB1,000,000,000
鴻富准精密工業(深圳)有限公司	2014/12/17	深圳市龍華區龍華街道富康社區東環二路 2 號富士康 G16 廠房 101	US\$12,000,000
鴻富泰精密電子(煙台)有限公司	2004/1/5	中國(山東)自由貿易試驗區煙台片區煙台開發區嘉興路 8 號	US\$348,900,000
鴻富創新(杭州)有限公司	2015/9/30	浙江省杭州市西湖區轉塘科技經濟區塊 2 號 3 幢 35220 室	RMB200,000,000
鴻富勝精密電子(鄭州)有限公司	2015/10/28	河南省航空港區華夏大道與東海路交叉口(6 號樓、9 號樓、20 號樓)	US\$15,000,000
鴻富錦精密工業(武漢)有限公司	2007/1/10	武漢東湖新技術開發區光谷二路特一號富士康科技園	US\$292,800,000
鴻富錦精密工業(深圳)有限公司	1998/8/3	深圳市龍華區龍華街道東環二路 2 號	US\$169,000,000
鴻富錦精密工業(衡陽)有限公司	2012/9/11	衡陽市雁峰區白沙洲工業園第三創業園	US\$38,000,000
鴻富錦精密電子(成都)有限公司	2010/7/20	四川省成都高新西區合作路 888 號	US\$950,000,000
鴻富錦精密電子(重慶)有限公司	2009/10/16	重慶市沙坪壩區東區一路 1 號	US\$190,650,000
鴻富錦精密電子(凱里)有限公司	2016/2/6	貴州省黔東南苗族侗族自治州凱裡經濟開發區大數據產業園	RMB40,000,000
鴻富錦精密電子(貴陽)有限公司	2015/9/11	貴州省貴陽市貴陽綜合保稅區富士康一號	RMB100,000,000
鴻富錦精密電子(煙台)有限公司	2007/1/31	中國(山東)自由貿易試驗區煙台片區煙台經濟技術開發區出口加工區 B 區	US\$170,800,000
鴻富錦精密電子(鄭州)有限公司	2010/7/23	鄭州市航空港區長安路東側綜合保稅區	US\$2,000,000,000
鴻揚半導體股份有限公司	2021/9/24	新竹科學園區新竹市研新三路 3 號	NT\$3,170,000,000
鴻揚創業投資股份有限公司	1996/9/6	新北市新店區北新路 3 段 207 號 15 樓	NT\$11,995,000,000
鴻景國際投資股份有限公司	1998/3/24	新北市新店區北新路 3 段 207 之 1 號 15 樓	NT\$33,340,000
鴻棋國際投資股份有限公司	1997/7/29	新北市新店區北新路 3 段 207 之 1 號 15 樓	NT\$3,002,800,000
鴻華先進科技(杭州)有限公司	2021/8/17	浙江省杭州市錢塘新區前進街道綠蔭路 222 號綜合辦公樓 220-95 室	RMB0
鴻華先進科技股份有限公司	2020/11/6	新北市新店區中興路 3 段 3 號 2 樓	NT\$15,576,000,000
鴻馳諮詢顧問(深圳)有限公司	2017/8/14	深圳市前海深港合作區前海一路 1 號 A 棟 201 室	RMB11,000,000
鴻鼎管理顧問(深圳)有限公司	2017/8/14	深圳市前海深港合作區前海一路 1 號 A 棟 201 室	RMB1,500,000

公 司 名 稱	原始 設立日期	地 址	資 本 額
鴻圖股份有限公司	2015/5/18	臺北市內湖區基湖路 32 號 2 樓	NT\$18,323,530
鴻慶精密機械有限公司	1991/3/14	安徽省安慶市經濟技術開發區 3.9 平方公里工業園	US\$16,912,000
鴻錡機電科技(安徽)有限公司	2017/5/18	安徽省安慶市開發區 3.9 平方公里工業園鴻慶公司辦公樓	US\$35,337,600
鴻齡科技股份有限公司	2018/1/25	臺北市內湖區基湖路 32 號 11 樓	NT\$100,000,000
鴻灣半導體(深圳)有限公司	2020/3/31	深圳市龍華區龍華街道富康社區東環二路 2 號富士康工業園 A2 棟 201	RMB0
鎮江奧音智能製造技術有限公司	2017/12/31	鎮江市新區揚子江路 33 號航空航太產業園	US\$15,000,000
疆域康健創新醫療科技成都有限公司	2019/4/3	中國(四川)自由貿易試驗區成都高新區和民街 128 號 9 棟 1 單元 6 樓 1 號	RMB15,294,113
識驊科技股份有限公司	2010/8/30	新竹科學工業園區新竹市力行五路 9 號 5 樓	NT\$160,000,000
鵬龍房地產開發(晉城)有限公司	2006/9/22	山西省晉城市晉城經濟技術開發區新市東街 1990 號鴻鳳苑小區物業樓 3 層	RMB160,468,800
寶鑫國際投資股份有限公司	1998/8/7	新北市新店區北新路 3 段 207-1 號 15 樓	NT\$11,637,300,000
騰翼新能源科技(昆山)有限公司	2017/8/17	昆山市玉山鎮富士康路 199 號	RMB5,050,000
蘭考裕富精密科技有限公司	2016/1/8	蘭考縣濟陽大道西側	US\$370,000,000

營業範圍：

公 司 名 稱	營 業 範 圍
1st Special Material International Holdings Limited	未限定，但以不違反當地法令為前提。
689522 N.B. Ltd.	未限定，但以不違反當地法令為前提。
ACHERNAR HOLDINGS LTD.	未限定，但以不違反當地法令為前提。
AchernarTek Inc.	未限定，但以不違反當地法令為前提。
Adams Street Development, LLC	未限定，但以不違反當地法令為前提。
Advance Automation Holding Co., Ltd.	未限定，但以不違反當地法令為前提。
Advance Class Holdings Limited	未限定，但以不違反當地法令為前提。
AFE, INC.	未限定，但以不違反當地法令為前提。
Aguila Convergence Worldwide, Inc.	未限定，但以不違反當地法令為前提。
Ambit International Limited	未限定，但以不違反當地法令為前提。
Ambit Microsystems (Cayman) Ltd.	未限定，但以不違反當地法令為前提。
Anrui Holdings Limited	未限定，但以不違反當地法令為前提。
Apex Gold Limited	未限定，但以不違反當地法令為前提。
Aptech Electronics Pte. Ltd.	Wholesale of handphones and other telecommunications apparatus
Argyle Holdings Limited	未限定，但以不違反當地法令為前提。
Armadale Holdings Limited	未限定，但以不違反當地法令為前提。
Asia Pacific Telecom Hong Kong Co., Ltd.	電信服務。
Asia Sino Industrial Limited	Investment Holding
Asian Luck Industrial Limited	未限定，但以不違反當地法令為前提。
Asiawell Engineering Limited	未限定，但以不違反當地法令為前提。
BAKER STREET LLC	未限定，但以不違反當地法令為前提。
Bang Tai International Logistics Co.,Limited	物流、倉儲。
Belkin Asia Pacific Limited	消費性電子產品之相關配件進出口。
Belkin B.V.	Sales and Marketing,Holding
Belkin C.V. (US), Inc.	Holding Company
Belkin Canada Corporation	Sales and Marketing
Belkin Echo B.V.	金融控股公司。
Belkin Echo Holdings LLC	Holding Company
Belkin Gmbh (Germany)	Sales and Marketing
Belkin HK Technology Limited	Holding Company
Belkin Hong Kong Limited	未限定，但以不違反當地法令為前提。
Belkin Inc.	Warehousing, Distribution and Sales

公 司 名 稱	營 業 範 圍
Belkin India Private Limited	Sales and Marketing
Belkin International, Inc	未限定，但以不違反當地法令為前提。
Belkin KK	消費性電子產品之相關配件進出口
Belkin Limited-Australia	消費性電子產品之相關配件進出口
Belkin Limited-Korea	Sales and Marketing
Belkin Limited-UK	消費性電子產品之相關配件進出口。
Belkin PTE Limited	Sales and Marketing
Belkin SAS	Sales and Marketing
Best Behaviour Holdings Limited	未限定，但以不違反當地法令為前提。
Best Behaviour Limited	未限定，但以不違反當地法令為前提。
Best Ever Industries Limited	未限定，但以不違反當地法令為前提。
BEST EVER PTE. LTD.	Other holding companies
BEST EVER TECHNOLOGY INDIA PRIVATE LIMITED	鏡頭模組生產、銷售。
Best Gold Trading Limited	未限定，但以不違反當地法令為前提。
Best Leap Enterprises Limited	未限定，但以不違反當地法令為前提。
Beten (Cayman) Limited	未限定，但以不違反當地法令為前提。
Beyond Maximum Industrial Limited	未限定，但以不違反當地法令為前提。
Bharat FIH Limited	Manufacture of mobile phones / hand phones, telecommunication devices such as palmtops, smart watches, wearable computers, electronic books, wireless electronic devices, accessories thereof and electronic products whatever name called including its software licensing, programming
Big Build Enterprises Limited	未限定，但以不違反當地法令為前提。
Big Innovation Holdings Limited	未限定，但以不違反當地法令為前提。
Breaktime Ltd.	未限定，但以不違反當地法令為前提。
Bright Ever Holdings Limited	未限定，但以不違反當地法令為前提。
Broad Praise Limited	未限定，但以不違反當地法令為前提。
Burrage Capital Healthcare Offshore Fund II, Ltd.	未限定，但以不違反當地法令為前提。
Cai Hung Ning Cloud Application Services Co., Ltd.	未限定，但以不違反當地法令為前提。
Carston Limited	未限定，但以不違反當地法令為前提。
Chained Finance Limited (Cayman)	未限定，但以不違反當地法令為前提。
Chained Finance Limited (HK)	軟件開發。
Champion Era Limited	未限定，但以不違反當地法令為前提。
ChanterAnts Enterprise Application Cloud Services Co., Ltd.	未限定，但以不違反當地法令為前提。
Charm Prestige Limited	未限定，但以不違反當地法令為前提。

公 司 名 稱	營 業 範 圍
Cheong Hing Limited	未限定，但以不違反當地法令為前提。
Chief Expertise Limited	未限定，但以不違反當地法令為前提。
China Galaxy Enterprises Limited	Investment Holding
Choice Green Limited	未限定，但以不違反當地法令為前提。
Chong Shing Group Limited	未限定，但以不違反當地法令為前提。
Ci Fu Technology Holding Limited	未限定，但以不違反當地法令為前提。
CircuTech Australia Pty. Ltd.	Engaged in the sales and distribution of IT products and the provision of repairs and other service support of IT products.
CircuTech Enterprises (HK) Limited	未限定，但以不違反當地法令為前提。
CircuTech Holdings (Singapore) Pte. Ltd.	未限定，但以不違反當地法令為前提。
CircuTech Holdings Alliances (Netherlands) B. V.	Engaged in the sales and distribution of IT products and the provision of repairs and other service support of IT products.
CircuTech Inc.	Engaged in the sales and distribution of IT products and the provision of repairs and other service support of IT products.
CircuTech International Holdings Limited	Investment Holdings
CircuTech Investment Holdings (BVI) Limited	未限定，但以不違反當地法令為前提。
CircuTech Investment Limited	未限定，但以不違反當地法令為前提。
CircuTech Japan K.K.	Engaged in the sales and distribution of IT products and the provision of repairs and other service support of IT products.
Clear Merits Limited	未限定，但以不違反當地法令為前提。
Clearer Energy Limited	未限定，但以不違反當地法令為前提。
Cloud Network Technology (Samoa) Limited	未限定，但以不違反當地法令為前提。
Cloud Network Technology Kft.	未限定，但以不違反當地法令為前提。
Cloud Network Technology Singapore Pte. Ltd.	Manufacture of computers and data processing equipment except computer peripheral equipment.
Cloud Network Technology USA Inc.	Server, Storage, Networking 類產品的生產及銷售
CMM Service Pte. Ltd.	Manufacture of computers and peripheral equipment N.E.C
CNG Holding Limited	Holding Investment
CNTouch Inc.	未限定，但以不違反當地法令為前提。
Colour Full Limited	未限定，但以不違反當地法令為前提。
Commercial Success Enterprises Limited	未限定，但以不違反當地法令為前提。
Competition Optical Technology Limited	Investment Holding
Competition Team Ireland Limited	未限定，但以不違反當地法令為前提。
Competition Team Technologies Limited	未限定，但以不違反當地法令為前提。
Competition Team Technology (India) Private Limited	未限定，但以不違反當地法令為前提。
Competition Team Technology (Vietnam) Company Limited	LCD/OLED modules and TV Manufacturing
Competition Team Technology Mexico S.A. de C.V.	墨西哥內銷業務，銷售電視。

公 司 名 稱	營 業 範 圍
Competition Team Technology USA Inc.	未限定，但以不違反當地法令為前提。
Competition Team Trading (India) Private Limited	未限定，但以不違反當地法令為前提。
Creative Group Limited	未限定，但以不違反當地法令為前提。
Crystal Entertainment Limited	未限定，但以不違反當地法令為前提。
Cybernet Venture Capital Corp.	未限定，但以不違反當地法令為前提。
Cybertan Technology Corp.	未限定，但以不違反當地法令為前提。
Dominant Elite Holdings Limited	未限定，但以不違反當地法令為前提。
Dudoo Ltd.	未限定，但以不違反當地法令為前提。
Eastern Leap Holdings Limited	未限定，但以不違反當地法令為前提。
Eastern Source Investments Limited	未限定，但以不違反當地法令為前提。
Eastern Tiger Holdings Limited	未限定，但以不違反當地法令為前提。
Easywell Investment Limited	Investment Holding
EBO International Inc.	未限定，但以不違反當地法令為前提。
eCMM Services Inc.	未限定，但以不違反當地法令為前提。
eCMMS Precision Singapore Pte. Ltd.	Manufacture of computers and data processing equipment except computer peripheral equipment.
eCMMS S.A. de C.V.	來料加工廠/Assembly
Eco Clean Technology Inc.	未限定，但以不違反當地法令為前提。
EFEIHU (HONGKONG) LIMITED	未限定，但以不違反當地法令為前提。
EFEIHU HOLDINGS LIMITED	未限定，但以不違反當地法令為前提。
Elegant Enterprises Limited	未限定，但以不違反當地法令為前提。
Eliteday Enterprises Limited	未限定，但以不違反當地法令為前提。
Empower SCM Limited	LOGISTICS, WAREHOUSING, INVESTMENT HOLDING, TRADING
ENHANCE EARN INT'L LTD.	未限定，但以不違反當地法令為前提。
Enormous Technology Inc.	Smart phone sales and distribution
Ensky Technology Pte. Ltd.	Wholesale trade of variety of goods without a dominant product
Enterway, Inc.	未限定，但以不違反當地法令為前提。
E-Solution Enterprises Limited	未限定，但以不違反當地法令為前提。
Ever Lucky Industrial Limited	Holding Company
Excel Loyal International Limited	未限定，但以不違反當地法令為前提。
Excel True Holdings Limited	未限定，但以不違反當地法令為前提。
Excel Victory Limited	未限定，但以不違反當地法令為前提。
Execustar International Limited	未限定，但以不違反當地法令為前提。
Expressive Profits Incorporated	未限定，但以不違反當地法令為前提。

公 司 名 稱	營 業 範 圍
Extra High Enterprises Limited	未限定，但以不違反當地法令為前提。
Extra Right Enterprises Limited	未限定，但以不違反當地法令為前提。
Fabrigene Limited	未限定，但以不違反當地法令為前提。
Fair Pacific Holdings Limited	Investment Holding
Falcon Precision Trading Pte. Ltd.	Other holding companies
Famous Rise International Limited	未限定，但以不違反當地法令為前提。
Fast Victor Limited	未限定，但以不違反當地法令為前提。
FE Capital Management Corporation	未限定，但以不違反當地法令為前提。
FE Graham LLC	未限定，但以不違反當地法令為前提。
FE Haymarket LLC	未限定，但以不違反當地法令為前提。
FE HOLDINGS USA, INC.	未限定，但以不違反當地法令為前提。
FE Lake Street LLC	未限定，但以不違反當地法令為前提。
FE One Main LLC	未限定，但以不違反當地法令為前提。
FE One West Main Madison LLC	未限定，但以不違反當地法令為前提。
FE Watermark LLC	未限定，但以不違反當地法令為前提。
Fenix Industria de Eletronicos Ltda.	未限定，但以不違反當地法令為前提。
Fentonbury Corporation	未限定，但以不違反當地法令為前提。
FEWI Development Corporation	未限定，但以不違反當地法令為前提。
FG Innovation Company Limited	未限定，但以不違反當地法令為前提。
FIH (Hong Kong) Limited	Trading & Manufacturing
FIH Do Brasil Indústria e Comércio de Eletrônicos Ltda.	Manufacturing
FIH Europe Limited Liability Company	Renting out and operating own, leased real estate
FIH India Developer Private Limited	1) Property management - To promote, develop, sell, buy, maintain and deal in real estate, building contracts etc 2) To Engage in research and development of Mobile Phones / Hand Phones, Telecommunication devices such as Palmtops, Smart Watches, Wearable Computer and Electronic Books, Wireless electronic devices and to provide technical services in respect thereof or relating thereto
FIH India Private Limited	Manufacturing, import, export, distribution and assembly for the purpose of information technology and communication industry
FIH Mexico Industry S.A. de C.V.	Repair Service Operations
FIH Mobile Limited	未限定，但以不違反當地法令為前提。
FIH Reynosa S.A. de C.V.	Manufacturing cell phone and communication products
FIH Singapore Trading Pte. Ltd.	Manufacture of wireless communications equipment, General wholesale trade
FII USA Inc	未限定，但以不違反當地法令為前提。
Fine Mechanical Co., Ltd.	未限定，但以不違反當地法令為前提。

公 司 名 稱	營 業 範 圍
Fine Tech Corporation	未限定，但以不違反當地法令為前提。
First Honest Enterprises Limited	Holding Company
First Special Material Holding Limited	未限定，但以不違反當地法令為前提。
FIT Electronics, Inc.	未限定，但以不違反當地法令為前提。
FIT Optoelectrónica de México S. de R.L. de C.V.	Manufacturing of optical transceivers
FITA Energy Solutions a.s.	未限定，但以不違反當地法令為前提。
Flying Tiger Holdings Co., Ltd.	未限定，但以不違反當地法令為前提。
Focus PC Enterprises Limited	GEN TDG MFG & INVT
Fortunate Luck Limited	未限定，但以不違反當地法令為前提。
FORTUNEBAY TECHNOLOGY PTE. LTD.	Wholesale of electronic components. Computer facilities management activities
Foxconn (Far East) Holdings Limited	未限定，但以不違反當地法令為前提。
Foxconn (Far East) Limited(Cayman)	未限定，但以不違反當地法令為前提。
Foxconn (Far East) Limited(HK)	MFR & INVESTMENT
Foxconn (Malaysia) Sdn. Bhd.	未限定，但以不違反當地法令為前提。
Foxconn 4Tech s.r.o	未限定，但以不違反當地法令為前提。
Foxconn Assembly Holding Corporation	未限定，但以不違反當地法令為前提。
Foxconn Assembly LLC	未限定，但以不違反當地法令為前提。
Foxconn Asset Management LLC	未限定，但以不違反當地法令為前提。
Foxconn Assets Management Limited	未限定，但以不違反當地法令為前提。
Foxconn Australia Pty Ltd	未限定，但以不違反當地法令為前提。
Foxconn Baja California S.A. de C.V.	來料加工廠/Assembly
Foxconn Brasil Industria e Comercio Ltda.	未限定，但以不違反當地法令為前提。
Foxconn Brasil Tecnologia Ltda.	未限定，但以不違反當地法令為前提。
Foxconn Capital Limited	未限定，但以不違反當地法令為前提。
Foxconn Corporation	未限定，但以不違反當地法令為前提。
Foxconn CZ s.r.o.	Manufacturing-Servers, Network, Switches, Routers
Foxconn Digital Manufacturing Solutions, S.A. de C.V.	未限定，但以不違反當地法令為前提。
Foxconn DRC s.r.o	未限定，但以不違反當地法令為前提。
Foxconn Electronics, Inc.	未限定，但以不違反當地法令為前提。
Foxconn eMS, Inc.	未限定，但以不違反當地法令為前提。
Foxconn Energy Holdings Limited	未限定，但以不違反當地法令為前提。
Foxconn Europe Digital Solutions s.r.o.	未限定，但以不違反當地法令為前提。
Foxconn European Manufacturing Services s.r.o.	未限定，但以不違反當地法令為前提。

公司名稱	營業範圍
Foxconn EV Energy LLC	Holding Company
Foxconn EV System LLC	未限定，但以不違反當地法令為前提。
Foxconn EV Technology Inc.	未限定，但以不違反當地法令為前提。
Foxconn Holding Limited	未限定，但以不違反當地法令為前提。
Foxconn Holdings B.V.	未限定，但以不違反當地法令為前提。
Foxconn Hon Hai Technology India Mega Development Private Limited	未限定，但以不違反當地法令為前提。
Foxconn Image & Printing Product Pte. Ltd.	General wholesale trade (Including general importers and exporters)
Foxconn Industrial Internet (Japan) Co.,Ltd.	家庭用/工業用電氣/電子設備、資訊通信設備、電子電腦、光學設備、金屬加工機械、玻璃/陶瓷製造機械、塑膠成形加工機械，以及相關零部件製造技術的調查、研究、開發，及受託研發及研修等技術服務；前項所列各類產品及零部件的製造及銷售；工具的進出口及售後服務；股份持有、買賣及其他投資業務；與前述各項業務相關的所有行為。
Foxconn Interconnect Technology Japan Co., Ltd.	1. 電子部品的輸出入、製造和銷售； 2. 情報通信機器的輸出入、製造和銷售； 3. 電子信息技術的提供和指導； 4. 上述各項附帶的業務。
Foxconn Interconnect Technology Limited	未限定，但以不違反當地法令為前提。
Foxconn Interconnect Technology Singapore Pte. Ltd.	Wholesale of computer hardware and peripheral equipment (except cybersecurity related hardware and peripheral equipment)
Foxconn International Investment Corporation	未限定，但以不違反當地法令為前提。
Foxconn Japan Co., Limited	電子部品的輸出入/製造及販賣；情報通信機器的輸出入/製造及販賣；電子技術相關情報提供及其指導；前述各種業務附帶的一切業務。
Foxconn Korea Limited	Research & Development of handset products;Research & Development of electronic products;Any and all acts incidental to the above
Foxconn OE Technologies Inc.	Sales+Purchases
Foxconn OE Technologies Singapore Pte. Ltd.	Whole sale of electronic components
Foxconn Poland Sp. z o.o	Manufacturing
Foxconn Precision Imaging Pte Ltd	Retail sale of cameras and oter photographic goods. Whlesale of electronic components.
Foxconn Precision International Limited	未限定，但以不違反當地法令為前提。
Foxconn Rus, LLC	Other wholesale trade;Rendering services of assembly, repair, and maintenance of miscellaneous eletrical machinery not included in other groups;Production of electric and radio elements and electric vacuum devices
Foxconn SA B.V.	未限定，但以不違反當地法令為前提。
Foxconn Singapore Pte Ltd	Manufacture of computers and peripheral equipment N.E.C
Foxconn Slovakia, spol. s r.o.	未限定，但以不違反當地法令為前提。
Foxconn Technology (India) Private Limited	Trading, Assembly
Foxconn Technology CZ s.r.o.	未限定，但以不違反當地法令為前提。
Foxconn Technology India Development Private Limited	未限定，但以不違反當地法令為前提。
Foxconn Technology Malaysia Sdn. Bhd.	未限定，但以不違反當地法令為前提。

公 司 名 稱	營 業 範 圍
Foxconn Technology Service and Logistics Limited	未限定，但以不違反當地法令為前提。
Foxconn TR Teknoloji San. Ltd. sti.	Assemble desktop
Foxconn Ventures Pte. Ltd.	Other holding companies
Foxconn MOEBG Industria de Eletronicos Ltda	未限定，但以不違反當地法令為前提。
Foxconn/HonHai Logistics California LLC	未限定，但以不違反當地法令為前提。
Foxconn/HonHai Logistics Texas LLC	未限定，但以不違反當地法令為前提。
FOXIA INC.	未限定，但以不違反當地法令為前提。
Foxteq (UK) Limited	Manufacture of computers and peripheral equipment
Foxteq Holdings Inc.	未限定，但以不違反當地法令為前提。
Foxteq Integration Inc.	未限定，但以不違反當地法令為前提。
Foxteq Mexico Developer S.A. de C.V.	Mexico "Free Trade Zone" administrator
Foxteq Services India Private Limited	維修服務。
Foxteq Services Japan Corporation	計算器及其周邊機器的製造、修理及貿易；電子部品及其電子機器的製造、修理、貿易；情報通信機器/家用電器製品的製造、修理、貿易；古物買賣；前述相關的一切業務。
Fu Hong Enterprises Limited	未限定，但以不違反當地法令為前提。
Fu Jin Ji Co., Ltd.	未限定，但以不違反當地法令為前提。
FU JIN JI NETWORK SCIENCE TECHNOLOGY (VIETNAM) COMPANY LIMITED	機器商務
Fu Lian Net International (Hong Kong) Limited	未限定，但以不違反當地法令為前提。
Fu Lian Net International Ecommerce Limited	未限定，但以不違反當地法令為前提。
FUCHUAN CO., LTD.	投資、建設和經營永福-平川 2 工業區。
FUGIANG CO., LTD	工程建設、工業區基礎工程設施建設、居民、服務貿易區、生活娛樂區；經營工業區、居民區服務行業；綠化建設，回收、處理工業廢物；出租成品工程；出租或出售工廠；建設工業和民用交通、路橋、水利、下水道和 35KV 電力設施；貨物貿易、收發服務，租賃庫房；住房經營(建設、翻修住房以出售或租賃)；經營建築材料；貨物代理、代銷。
FUHONG Precision Component (Bac Giang) Limited	生產經營各類插頭和插座、塑膠、模具及其零部件、電信通訊接插件、計算機網絡接插件、儀器儀表設備、計算機零部件的自動化製造設備；生產經營其它新型電子元器件及電力電子器件、光電器件；生產經營計算機主機殼元件，計算機散熱裝置、數據通信多媒體系統設備。
FuKang Technology Company limited	生產平板電腦/Tablet PC、筆記本電腦/Notebook
Full Bonus International Limited	未限定，但以不違反當地法令為前提。
Fullertain Information Technologies Limited	未限定，但以不違反當地法令為前提。
FUNING Precision Component Co., LTD.	生產/研究/經營/設計各種電子零部件及模具。
Fushan Technology (Vietnam) Limited Liability Company	Manufacturing
FUSING International Inc.	未限定，但以不違反當地法令為前提。

公 司 名 稱	營 業 範 圍
FUSING International Inc. Pte. Ltd.	Wholesale of computer hardware and peripheral equipment (except cybersecurity related hardware and peripheral equipment)
Fuyu Precision Component Co.,Ltd.	未限定，但以不違反當地法令為前提。
Gain Legend Investment Limited	Investment Holding
Genuine Giant Limited	未限定，但以不違反當地法令為前提。
Giant Wealth Holdings Limited	未限定，但以不違反當地法令為前提。
Global Delivery Service Holdings Limited	未限定，但以不違反當地法令為前提。
GLOBAL SERVICES SOLUTIONS s.r.o.	未限定，但以不違反當地法令為前提。
Glorious Moon International Limited	未限定，但以不違反當地法令為前提。
Glorious Prospect Enterprises Limited	未限定，但以不違反當地法令為前提。
Glory Star Investments Limited	未限定，但以不違反當地法令為前提。
Gold Charm Limited	未限定，但以不違反當地法令為前提。
Golden Harvest Management Limited	未限定，但以不違反當地法令為前提。
Golden Tiger Precision Inc.	未限定，但以不違反當地法令為前提。
Granco Industrial Limited	未限定，但以不違反當地法令為前提。
Grand Champion Trading Limited	未限定，但以不違反當地法令為前提。
Grand Deluxe Limited	Investment Holding
Grand Occasion International Limited	未限定，但以不違反當地法令為前提。
Great Promote Limited	未限定，但以不違反當地法令為前提。
Great Sign Investments Limited	未限定，但以不違反當地法令為前提。
Hampden Investments Limited	未限定，但以不違反當地法令為前提。
HCC Teletron (HK) Technology Co., Limited	未限定，但以不違反當地法令為前提。
HCM International Company	未限定，但以不違反當地法令為前提。
HCS Audio Technology Limited	喇叭、喇叭零件及其模組之研發、銷售及貿易；投資。
Healthconn Corp.	未限定，但以不違反當地法令為前提。
Healthconn Limited	未限定，但以不違反當地法令為前提。
Healthconn US Corp.	Holding
Healthvegie Holding Pte. Ltd.	Other Holding companies
Healthy Time Group Limited	未限定，但以不違反當地法令為前提。
High Command Holdings Limited	未限定，但以不違反當地法令為前提。
High Precision Holdings Limited	未限定，但以不違反當地法令為前提。
High Smart Limited	Investment Holding
Hightech Electronics Components Inc.	未限定，但以不違反當地法令為前提。
Hinco Holdings Limited	Investment Holding

公 司 名 稱	營 業 範 圍
Hon Hai GP Holdings Limited	未限定，但以不違反當地法令為前提。
Hong Jin Chang Holdings Co., Limited	Holding Investment
Hong Kong Ennopower Information Technology Co., Limited	電子零件的採購與銷售
HONG YANG HOLDING LTD	未限定，但以不違反當地法令為前提。
Hong Yang Intelligent Technology CO., LTD.	未限定，但以不違反當地法令為前提。
Hoxton Limited	未限定，但以不違反當地法令為前提。
ICI Cayman Limited	未限定，但以不違反當地法令為前提。
Icreate Investments Limited	未限定，但以不違反當地法令為前提。
ICSA, Inc.	未限定，但以不違反當地法令為前提。
iFP Green Technology (Netherlands) B.V.	Wholesale of computers, peripheral equipment and software. Wholesale of electronic and communication equipment and related parts. Wholesale of other waste and scrap.
iFP Green Technology (US) Inc.	未限定，但以不違反當地法令為前提。
iFP Green Technology Limited	Trading
iFP Green Technology Pte. Ltd.	1. Wholesale of computer hardware and peripheral equipment 2. Repair and maintenance of computer hardware, data processing equipment and computer peripherals
Immense Talent Limited	未限定，但以不違反當地法令為前提。
InFocus Consumer International Pte. Limited	General Wholesale Trade (including general importers and exporters)
Ingrasys (Singapore) Pte. Ltd.	Manufacture of computers and data processing equipment except computer peripheral equipment.
Ingrasys Technology Korea, Inc.	1. Import, export and wholesale of data storage media units, servers, computer and business machinery equipment 2. Import, export and wholesale of communication equipment 3. Import, export and wholesale of electronic parts and components 4. Any and all acts, things, business and activities which are related and/or incidental directly or indirectly to the attainment of the foregoing objects.
Ingrasys Technology Mexico S.A. de C.V.	來料加工廠/Assembly
Ingrasys Technology USA Inc.	電腦服務器與電腦儲存設備等業務
Innocom Electronics India Private Limited	未限定，但以不違反當地法令為前提。
Innomaxx Pte. Limited	Other holding companies.Retail sale of handphones and other telecommunication apparatus
INNOVATIVE MEDIA LIMITED	未限定，但以不違反當地法令為前提。
IPL International Limited	未限定，但以不違反當地法令為前提。
Ji Zhi International Holdings Co., Ltd.	未限定，但以不違反當地法令為前提。
Jin Ji Full Internet Of Things Security Data Co., Ltd.	未限定，但以不違反當地法令為前提。
Jin Ji Full Precision Co., Ltd.	未限定，但以不違反當地法令為前提。
Jin Ji Full Precision Machinery Co., Ltd.	未限定，但以不違反當地法令為前提。
Jin Ji Tiger Investment Holding Co., Ltd.	未限定，但以不違反當地法令為前提。

公 司 名 稱	營 業 範 圍
JIZHUN PRECISION (H.K.) LIMITED	Investment
Joy Even Holdings Limited	未限定，但以不違反當地法令為前提。
Jumbo Rise Management Limited	未限定，但以不違反當地法令為前提。
Jusda (Hong Kong) Holdings Limited	Holding Investment
JUSDA (SINGAPORE) PTE. LTD.	Freight Transport Arrangemnt. Other holding companies
Jusda Europe s.r.o.	Lease of real estate, residential and non-residential premises
Jusda India Supply Chain Management Private Limited	未限定，但以不違反當地法令為前提。
Jusda International Holdings Limited	未限定，但以不違反當地法令為前提。
Jusda International Limited	Logistics, Warehousing, Investment Holding & Trading
Jusda International Supply Chain Management (Vietnam) Company Limited	Exercising the right to export, right to import, goods according to the provisions of law. Exercising the right to wholesale distribution (do not set up a wholesale establishment in accordance with the law. Exercising the right to retail distribution (without setting up retail establishments) of goods according to the business license issued by the competent authority. Import and export of fruits, electronic parts, consumables of electronic equipment and medical masks
Jusda NL, B.V.	Logistics, Warehousing
JUSDA SOUTH AFRICA SUPPLY CHAIN MANAGEMENT	未限定，但以不違反當地法令為前提。
JUSDA SUPPLY CHAIN MANAGEMENT CORPORATION	International E-Commerce, International Trading, International Logistics, Domestic trucking, Freight Forwarding, Distribution center, Reverse Logistics, Warehousing
JUSDA SUPPLY CHAIN MANAGEMENT MEXICO S. DE R.L. DE C.V.	Logistics,domestic trucking,warehousing,international trading,international E-Commerce,freight forwarding
KCT Engineering Co., Ltd.	未限定，但以不違反當地法令為前提。
Key Master Investments Limited	未限定，但以不違反當地法令為前提。
Lacamas Life Sciences, Inc.	醫療機器等及相關軟件的開發、製造、販賣、進出口等。
Leap Charm Limited	未限定，但以不違反當地法令為前提。
LEAPSY INTERNATIONAL LTD	未限定，但以不違反當地法令為前提。
LIKOM DE MEXICO S.A DE C.V.	來料加工廠/Assembly
Linker, Foerster & Partners Company Ltd	未限定，但以不違反當地法令為前提。
Lockfast Finance Limited	未限定，但以不違反當地法令為前提。
Long Ample Limited	未限定，但以不違反當地法令為前提。
Luckfine Limited	未限定，但以不違反當地法令為前提。
Lucky Court Group Limited	未限定，但以不違反當地法令為前提。
Lyell International Limited	未限定，但以不違反當地法令為前提。
Margini Holdings Limited	未限定，但以不違反當地法令為前提。
Maxwell Holdings Limited	未限定，但以不違反當地法令為前提。
Mega Star Investments Limited	未限定，但以不違反當地法令為前提。

公 司 名 稱	營 業 範 圍
Mega Well Limited	未限定，但以不違反當地法令為前提。
Metro Victory Limited	未限定，但以不違反當地法令為前提。
Mexus Solutions Inc.	未限定，但以不違反當地法令為前提。
Mobile Drive Holdings Limited	未限定，但以不違反當地法令為前提。
MYDAY VIETNAM COMPANY LIMITED	未限定，但以不違反當地法令為前提。
New Beyond Maximum Industrial Limited	未限定，但以不違反當地法令為前提。
New Cypress Industries Limited	未限定，但以不違反當地法令為前提。
New Hero Enterprises Limited	Investment Holding
New Merry Investments Limited	未限定，但以不違反當地法令為前提。
New Wealth Industrial Limited	Holding & Investment
New Wing Interconnect Technology (Bac Giang) Co., Limited	未限定，但以不違反當地法令為前提。
NJI Development LLC	未限定，但以不違反當地法令為前提。
Norwich Limited	未限定，但以不違反當地法令為前提。
Novel Set Limited	未限定，但以不違反當地法令為前提。
NSG Technology Inc.	未限定，但以不違反當地法令為前提。
NWE Technology, Inc.	未限定，但以不違反當地法令為前提。
NWEA LLC	未限定，但以不違反當地法令為前提。
NxAI Technology Corporation	未限定，但以不違反當地法令為前提。
Oriental Dragon Holdings Limited	未限定，但以不違反當地法令為前提。
Outstanding Growth Technology Limited	未限定，但以不違反當地法令為前提。
Pacific Wealth Consultants Limited	未限定，但以不違反當地法令為前提。
PCE Paragon Solutions (Mexico) S.A de C.V.	來料加工廠/Assembly
PCE Paragon Solutions (USA) Inc.	未限定，但以不違反當地法令為前提。
PCE Paragon Solutions Kft.	未限定，但以不違反當地法令為前提。
PCE Technology de Juárez S.A. de C.V.	來料加工廠/Assembly
PCE Technology Inc.	未限定，但以不違反當地法令為前提。
Phyn LLC	未限定，但以不違反當地法令為前提。
Phyn OY	未限定，但以不違反當地法令為前提。
Pioneer Champion Limited	未限定，但以不違反當地法令為前提。
Power Chain Investments Limited	未限定，但以不違反當地法令為前提。
Power Filled Limited	未限定，但以不違反當地法令為前提。
Power-All Networks Limited	未限定，但以不違反當地法令為前提。
Precision Technology Investments Pte Ltd	Bank/Financial Holding Companies

公 司 名 稱	營 業 範 圍
Prime Rich Holdings Limited	Investment Holding
Profit New Limited	未限定，但以不違反當地法令為前提。
Proper Charm Limited	未限定，但以不違反當地法令為前提。
Prospect Right Limited	未限定，但以不違反當地法令為前提。
PT SHARP JUSDA LOGISTICS INDONESIA	管理諮詢。
Q-Edge Corporation	未限定，但以不違反當地法令為前提。
Qhub Logistics Corporation	未限定，但以不違反當地法令為前提。
Radiant Blossom Limited	未限定，但以不違反當地法令為前提。
RAYPRUS HOLDING LIMITED	未限定，但以不違反當地法令為前提。
RAYPRUS JAPAN CO., LTD	1.資料處理事業； 2.軟體之企劃、開發、製作、銷售及維護； 3.電子儀器之企劃、設計、開發、製造及銷售； 4.各種諮詢服務事業； 5.貿易業； 6.前述各款附帶之所有業務。
Retrofit One Limited Partnership	未限定，但以不違反當地法令為前提。
Rich Dreams Network Technology Limited	未限定，但以不違反當地法令為前提。
Rich Excel International Limited	未限定，但以不違反當地法令為前提。
Rich Pacific Holdings Limited	Investment Holding
Right On Time Limited	未限定，但以不違反當地法令為前提。
Rise Soon Investments Limited	未限定，但以不違反當地法令為前提。
Rising Stars Hi-Tech Private Limited	Manufacture of mobile phones / hand phones, telecommunication devices such as palmtops, smart watches, wearable computers, electronic books, wireless electronic devices, accessories thereof and electronic products whatever name called including its software licensing, programming. Manufacture of Healthcare, Medical diagnosis, laboratory equipments, Electrical Vehicles, Medical Masks, sanitary masks, face masks, reverse logistics, IoT related products and services, Artificial Intelligence Technology and Systems, repairs and refurbishments business in all approved products
Robot Holding Co., Limited	Holding
Robust Sino Ventures Limited	未限定，但以不違反當地法令為前提。
Rocombe Limited	未限定，但以不違反當地法令為前提。
Rosy Ace Limited	未限定，但以不違反當地法令為前提。
Rosy Track Limited	未限定，但以不違反當地法令為前提。
Rotunda International Limited	未限定，但以不違反當地法令為前提。
S&B Industry, Inc.	Manufacturing
SafeDX s.r.o.	未限定，但以不違反當地法令為前提。
SAKAI SK HOLDINGS PTE.LTD.	OTHER HOLDING COMPANIES

公 司 名 稱	營 業 範 圍
ScienBiziP Consulting Inc.	未限定，但有不違反當地法令為前提。
Scientific-Atlanta de Mexico S. de R. L. de C. V.	來料加工廠/Assembly
Sharp FMSG Life Science Company KY	控股公司。
Sharp Jusda Logistics (France)	Public warehousing and general store of all goods, inventory management, industrial physical distribution, order preparation, handling, all logistics platform services
Sharp Jusda Logistics (Germany) GmbH	Supply Chain Management, Import, Warehouse, Distributin etc
SHARP JUSDA LOGISTICS (HONG KONG) CO., LIMITED	進出口貿易、通關、倉庫管理、陸運、國際海空運運輸、供應鏈管理。
Sharp Jusda Logistics (Netherlands) B.V.	Storage in distribution centres and other Storage (not in tanks, refrigerated warehouses etc.);Freight transport by road (no removal services)
Sharp Jusda Logistics (Philippine) Corp.	Service provider, consultant, International Freight Forwarder
SHARP JUSDA LOGISTICS (THAILAND) CO., LTD.	Warehouse storage,air forwarder,ocean forwarder,truck delivery,customs broker,logistics services
Sharp Jusda Logistics Corp.	Freight transportation services;Intermediary business of freight transportation services;Agency business related to land, sea and air transportations;Warehousing business;Custom-house business;Logistics-related operation services;Logistics-related consulting business;Insurance agency business under damage insurance and the Automobile Liability Security Act;Selling of the following goods:(1)Electrical machinery and apparatus for household and business uses(2)Telecommunication apparatus, information equipment and office equipment(3)Facilities and equipment including lighting equipment, disaster-prevention devices and air-conditioners for commercial buildings and residences (4)Clothing, convenience goods, foods and beverage(5)Petroleum products (6)Machinery and appliances for transportation and cargo handling devices(7)Liquid crystal display devices and other display devices, and materials incidental or related thereto, or electronic devices;Quality maintenance services and repairing services for liquid crystal display devices, other display devices and electronic devices;General exports and imports and businesses pertaining thereto;Any and all businesses incidental or related to each of the preceding items
SHARP JUSDA LOGISTICS CORPORATION(US)	International E-Commerce, International Trading, International Logistics, Domestic trucking, Freight Forwarding, Distribution center, Reverse Logistics, Warehousing
Sharp Jusda Logistics Holding (Thailand) Co., Ltd.	holding company
SHARP JUSDA LOGISTICS MALAYSIA SDN. BHD.	Warehousing and storage services,forwarding of freight,domestic sales, international trading, logistics services
Sharp Jusda Logistics Operation (Thailand) Co., Ltd.	transportation, logistic, container, postage,land transport, sea freight, air freight, logistic management, distribution of products,warehouse
Sharp Life Science (EU) Limited	醫療機器等及相關軟件的開發、製造、販賣、進出口等。
ShunSin Technology (Bac Giang, Vietnam) Limited	Manufacture of optical transceiver modules.
ShunSin Technology (Samoa) Corporation Limited	未限定，但有不違反當地法令為前提。
ShunSin Technology Holdings (Hong Kong) Limited	未限定，但有不違反當地法令為前提。
ShunSin Technology Holdings Limited	未限定，但有不違反當地法令為前提。

公 司 名 稱	營 業 範 圍
ShunYun Technology (Ha Noi, Vietnam) Limited	Manufacture of optical transceiver modules.
ShunYun Technology Holdings Limited	未限定，但以不違反當地法令為前提。
SiCOM China Limited	未限定，但以不違反當地法令為前提。
SiCOM Europe Limited	未限定，但以不違反當地法令為前提。
Signal Communications Holdings Limited	未限定，但以不違反當地法令為前提。
Signal Communications Limited	Trading and development of CCTV products
Simply Smart Limited	未限定，但以不違反當地法令為前提。
SIO International Wisconsin, Inc.	未限定，但以不違反當地法令為前提。
SJL AUSTRALIA PTY LTD	未限定，但以不違反當地法令為前提。
Skilltop Limited	未限定，但以不違反當地法令為前提。
Smart Board Holdings Pte. Ltd.	Other holding companies
SMART Technologies (APAC) Inc.	Sales Support
SMART Technologies (EMEA) Inc.	Sales Support
SMART Technologies (France) SAS	Sales Support
SMART Technologies (GB) Limited	Sales Support
SMART Technologies (Germany) GmbH	Sales Support
SMART Technologies (Middle East) FZE	Sales Support
SMART Technologies (Seattle) Inc.	Research & Development
SMART Technologies (Singapore) Private Limited	Sales Support
SMART Technologies Corporation	Sales Support
SMART Technologies Inc.	Developer and manufacturer of interactive white boards and touch panels.
SMART Technologies India Promotional and Marketing Services Private Limited	Sales Support
SMART Technologies ULC	Developer and manufacturer of interactive white boards and touch panels.
Smart Top International Limited	未限定，但以不違反當地法令為前提。
Socle Technology (BVI) Ltd.	未限定，但以不違反當地法令為前提。
Socle Technology (Samoa) Ltd.	未限定，但以不違反當地法令為前提。
Software & Service Limited	Investment Holding
Sound Intelligence Holding Limited	未限定，但以不違反當地法令為前提。
SOUND Legend LIMITED	未限定，但以不違反當地法令為前提。
Sound Solutions (Hongkong) Co., Limited	未限定，但以不違反當地法令為前提。
Sound Solutions Austria GmbH	電子行業-微型揚聲器和執行器技術。
SOUND TALE LIMITED	未限定，但以不違反當地法令為前提。
SP International, Inc.	Holding Company

公 司 名 稱	營 業 範 圍
SSI Micro-Components (America) Co., Limited	The trust company business or the practice of a profession permitted to be incorporated by the california corporations code
Star Vision Precision Limited	未限定，但以不違反當地法令為前提。
Star Vision Technology Limited	Investment Holding
Strength Luck Limited	未限定，但以不違反當地法令為前提。
Success World Holdings Limited	Holding Company
Super Fast Group Limited	未限定，但以不違反當地法令為前提。
Super Wealth Limited	未限定，但以不違反當地法令為前提。
Sutech Holdings Limited	未限定，但以不違反當地法令為前提。
Synergy Integration Technology (SAMOA), Inc.	未限定，但以不違反當地法令為前提。
Talent Sky Holdings Limited	未限定，但以不違反當地法令為前提。
TeleEye Corporation	未限定，但以不違反當地法令為前提。
TeleEye Health Care Limited	未限定，但以不違反當地法令為前提。
Timely Fame Limited	未限定，但以不違反當地法令為前提。
TMJ Technology Co., Ltd.	未限定，但以不違反當地法令為前提。
TNS Limited	未限定，但以不違反當地法令為前提。
TNS Mobile India Private Limited	Sales and marketing
TNS Mobile Oy	Sales
Tongrand Limited	Holding
Top Dynamic Limited	未限定，但以不違反當地法令為前提。
TOP STEP ENTERPRISES LIMITED	未限定，但以不違反當地法令為前提。
Topford International Limited	Investment Holding
Topper World Investments Limited	未限定，但以不違反當地法令為前提。
TradeDX s.r.o.	未限定，但以不違反當地法令為前提。
Transluck Holding Limited	未限定，但以不違反當地法令為前提。
Union Wide Enterprises Limited	Investment Holding
Universal Field International Limited	未限定，但以不違反當地法令為前提。
Ur Materials Co., Ltd.	未限定，但以不違反當地法令為前提。
VaultDX s.r.o	未限定，但以不違反當地法令為前提。
VP Assets Limited	未限定，但以不違反當地法令為前提。
VP Dynamics Labs (Mobile) Limited	未限定，但以不違反當地法令為前提。
Wcube Co.,Ltd.	未限定，但以不違反當地法令為前提。
WELL BUILT HOLDINGS LIMITED	未限定，但以不違反當地法令為前提。
Wexteq Corporation	未限定，但以不違反當地法令為前提。

公司名稱	營業範圍
Wide Ranging Investments Limited	未限定，但以不違反當地法令為前提。
WIN WORLD ENTERPRISES LIMITED	環保服務及顧問、進出口貿易、投資、回收處理廢電子五金塑膠件。
Wise Excel Limited	未限定，但以不違反當地法令為前提。
Wonderful Stars Pte. Ltd.	Wholesales of handphoned and other telecommunications equipment (eg smart watches, wearable computer and electronic books). Other holding companies
Worthy Ray Limited	未限定，但以不違反當地法令為前提。
Xingfox Energy (Cayman) Technology Co., Ltd.	未限定，但以不違反當地法令為前提。
Yanhorn Industries Limited	未限定，但以不違反當地法令為前提。
Yick Fung Investments Limited	未限定，但以不違反當地法令為前提。
Yuzhan Precision Technology Japan Co., Ltd.	電子部品進出口以及銷售；情報通信機器進出口以及銷售；電子技術相關的情報提供以及指導；產品的維修售後服務；上述項目附帶的所有各項業務。
Zettmage Technologies Japan Inc.	半導體的研究和開發；提供半導體設計服務；半導體的進出口；上述各號附帶的一切事業。
Zone Beyond Limited	未限定，但以不違反當地法令為前提。
力訊國際投資有限公司	一般投資業。
三創生活股份有限公司	電腦設備安裝業、電器批發業、精密儀器批發業、電腦及事務性機器設備批發業、電信器材批發業、資訊軟體批發業、食品什貨、飲料零售業、文教、樂器、育樂用品零售業、電器零售業、電腦及事務性機器設備零售業、精密儀器零售業、電信器材零售業、照相器材零售業、資訊軟體零售業、電子材料零售業、百貨公司業、無店面零售業、飲料店業、餐館業、智慧財產權業、停車場經營業、不動產租賃業、管理顧問業、其他顧問服務業、資訊軟體服務業、資料處理服務業、電子資訊供應服務業、一般廣告服務業、產品設計業、管理系統驗證業、人力派遣業、圖書出版業、有聲出版業、軟體出版業、藝文服務業、演藝活動業、音樂展演空間業、休閒活動場館業、資訊休閒業、會議及展覽服務業、租賃業。
三創數位股份有限公司	電腦及其週邊設備製造業、電腦設備安裝業、電腦及事務性機器設備批發業、資訊軟體批發業、食品什貨、飲料零售業、文教、樂器、育樂用品零售業、電腦及事務性機器設備零售業、照相器材零售業、資訊軟體零售業、電子材料零售業、無店面零售業、飲料店業、餐館業、資訊軟體服務業、資料處理服務業、電子資訊供應服務業、管理系統驗證業、軟體出版業、資訊休閒業、停車場經營業、電器批發業、精密儀器批發業、電器零售業、精密儀器零售業、不動產租賃業、租賃業、事務性機器製造業、電信器材批發業、電信器材零售業、醫療器材批發業、醫療器材零售業、百貨公司業、智慧財產權業、管理顧問業、其他顧問服務業、一般廣告服務業、產品設計業、人力派遣業、圖書出版業、有聲出版業、藝文服務業、演藝活動業、音樂展演空間業、休閒活動場館業、會議及展覽服務業。
三營超精密光電(晉城)有限公司	照相機及器材製造；照相機及器材銷售；光學玻璃製造；光學玻璃銷售；光學儀器製造；光學儀器銷售；電子元器件製造；電子元器件零售；真空鍍膜加工；模具製造；模具銷售；汽車零部件及配件製造；汽車零配件零售；計算機軟硬件及外圍設備製造；計算機軟硬件及輔助設備零售；貨物進出口。

公 司 名 稱	營 業 範 圍
三贏科技(深圳)有限公司	軟件的設計開發，通信網絡的設計，軟件、硬件的系統整合及相關技術服務，從事相關科技諮詢。生產經營光電器件、敏感元器件、半導體、光電子專用材料、新型顯示器件及其上述產品的零配件。開發、生產數字照相機及關鍵件。從事上述產品的同類商品的進出口，批發業務及相關配套服務。智能穿戴式電子產品、智能家用電子用品、微投影儀的批發。從事非配額許可證管理、非專營商品的收購出口業務。
上海印華國際貨運代理有限公司	承辦海運、陸運、空運進出口貨物、國際展品、私人物品及過境貨物的國際貨物運輸代理業務，包括：攬貨、訂艙、托運、倉儲、中轉、集裝箱拼裝拆箱、結算運雜費、報驗、相關的運輸諮詢業務；無船承運業務。道路貨物運輸；報關業務。
上海托普旺物流有限公司	普通貨運，貨運代理，倉儲服務，汽車租賃。
上海旺輝商貿有限公司	家用電器、電子產品及配件、計算機軟件、網絡設備、照相機及器材、玩具、食品、化妝品及衛生用品、醫療器械、清潔用品、家居用品、日用百貨、金屬製品、金屬材料、光學材料、環保設備、化工產品、紡織原料、針紡織品、五金交電、機械設備、紙漿、橡塑製品、汽車零配件的銷售，展示展覽服務，倉儲管理，從事貨物及技術的進出口業務，售後技術諮詢及維修業務，從事電子產品檢測領域內的技術諮詢、技術服務，電子產品維修，從事環保新材料領域內的技術開發、技術諮詢、技術服務、技術轉讓，塑料原料的研發、銷售。
上海科泰華捷科技有限公司	計算機軟件的研發、設計、製作、銷售，計算機硬件的研發、設計、銷售，系統集成，並提供相關的技術諮詢和技術服務，通信設備、電子設備、集成電路的研發、設計、銷售，並提供相關的技術諮詢和技術服務，從事貨物及技術的進出口業務。
上海准訊通進出口有限公司	貨物進出口；技術進出口。電子商務（不得從事增值電信、金融業務），供應鏈管理服務，從事計算機科技領域內的技術開發、技術諮詢、技術轉讓、技術服務，企業管理諮詢，電子元器件、電子產品、數碼產品、電腦軟硬件及輔助設備銷售。
上海富士康有限公司	從事電子產品、通訊產品的研發、設計及其相關技術諮詢服務，房地產開發、經營，自有房屋租賃，物業管理，停車場(庫)經營。
上海富升新能源科技有限公司	太陽能發電技術服務，供電，新能源科技領域內的技術開發、技術諮詢、技術服務，從事貨物及技術的進出口業務。
上海富金通商業保理有限公司	出口保理，國內保理，與商業保理相關的諮詢服務，信用風險管理平臺開發。
上海富泰通國際物流有限公司	道路貨物運輸；貨物進出口；技術進出口。海上、航空、陸路國際貨物運輸代理，國內貨物運輸代理（船舶代理除外），倉儲服務，普通貨物裝卸，產品整理，分揀包裝業務，商務信息諮詢服務，電子，通信產品及半成品和零部件的維修服務，批發。
上海鵬瞻投資有限公司	投資管理諮詢(除經紀)。
上海贛星物流有限公司	道路貨物運輸;汽車租賃(不含駕駛員)，倉儲管理，辦公用品、針紡織品、服裝服飾、機電設備、化工產品（除危險化學品、監控化學品、煙花爆竹、民用爆炸物品、易制毒化學品）的銷售，國內貨物運輸代理(船舶代理除外)，裝卸搬運，運輸貨物打包服務，集裝箱租賃服務。
山東旺流物流有限公司	普通貨運；貨物專用運輸(集裝箱)。國內貨運代理；機械設備租賃；倉儲服務；貨物裝卸；批發：汽車用品，電子產品；汽車租賃。
山東誠尚能源有限公司	太陽能光伏產品銷售；新能源電站技術諮詢；太陽能光伏發電。

公司名稱	營業範圍
工業富聯(杭州)數據科技有限公司	工業互聯網技術、信息傳輸及數據處理技術、計算機軟硬件、健康技術、生物技術、醫藥技術、醫療器械技術的技術研發、技術諮詢、技術服務、技術成果轉讓；物聯網智能終端設備、工業自動控制電子設備、工業機器人、自動化設備的研發、生產、銷售、技術服務；計算機軟硬件、儀器儀表的銷售；電子與智能化工程施工，企業管理諮詢，成年人非證書勞動職業技能培訓，信息系統集成，網絡工程設計、施工，商務信息諮詢(除證券、期貨)；設計、製作、代理、發佈：國內廣告；安防產品及其零配件、服務器、儲存器、視頻設備、數據終端設備、調製解調器、無線及有線終端設備、通訊網絡設備、微型計算器、數據線、電子產品以及零配件、計算器接口設備、音箱及其零配件的研發、銷售；互聯網信息服務；貨物及技術進出口。
工業富聯(福建)數字科技有限公司	信息科學與系統科學研究服務；電子、通信與自動控制技術研究服務；物聯網技術服務；企業管理諮詢服務；雲平臺服務；人工智能行業應用系統；信息技術諮詢服務；網絡與信息安全軟件發展；軟件運行維護服務；智能化管理系統開發應用；智能化物流系統服務；應用軟件發展；工程項目管理服務；計算機、軟件及輔助設備批發；其他通訊設備批發；其他機械設備及電子產品批發；網絡與信息安全硬體銷售；產品銷售代理；其他貿易經紀與代理服務；醫療器械銷售。
工業富聯佛山智造谷有限公司	高端裝備及工具的研發及銷售；機械設備及核心元器件的研發及銷售；智能製造系統開發及解決方案技術服務；信息系統軟件開發、集成及技術服務；智能控制系統集成；智能化設計諮詢及改造；物聯網技術的開發及銷售；通訊科技領域內的技術開發及解決方案技術服務；工業互聯網平台及計算機技術開發、技術服務、技術諮詢、計算機軟硬件及輔助設備的開發和銷售；計算機網絡及應用工程的施工；人工智能應用軟件的開發；人工智能通用及行業應用系統的開發；智慧城市設計、規劃及諮詢服務；市政工程、水利工程、環保工程、鋼結構工程、消防工程規劃、設計、諮詢及施工；信息基礎設施與城市信息化管理平台建設、運營及維護；醫院管理(不含診療服務)，I類、II類、III類醫療器械的研發及銷售；“1+X”人才教育及培訓，教學儀器研發及銷售，教育諮詢；為科技企業提供孵化服務及項目投資(具體項目另行申報)；技術交流、技術培訓、技術轉讓、技術推廣；經營進出口業務。
工業富聯衡陽智造谷有限公司	信息系統集成服務；計算機技術、互聯網科技技術、信息科技技術開發、轉讓及服務；軟件開發；教學儀器，計算機軟件的銷售；職業中介服務；信息技術服務；計算機技術、教育信息、互聯網信息技術、信息科技技術、物聯網技術、智能技術、機械設備技術、機器人技術、電子技術、通訊技術諮詢服務(不含金融、證券、期貨及投融資中介服務)；科技項目代理、招標及評估服務；教學用模具及教具製造；大型活動組織策劃服務；廣告設計、製作、發佈服務；商業綜合體管理服務；禮品、機電產品銷售；五金機電產品、檢測設備、智能裝備製造及相關零配件的研發、生產和銷售(以上銷售含互聯網銷售)；電子商務平台的建設；云服務平台的開發建設與服務。
元孚(深圳)科技有限公司	物聯網及計算機技術開發、技術諮詢、計算機網絡工程的施工，計算機軟件發展及上門維護，計算機輔助設備的上門安裝及上門維修，電子產品的上門安裝和銷售，計算機及相關產品(除計算機信息系統安全專用產品)開發、軟件開發、銷售，企業管理諮詢，國內貿易、貨物及技術進出口。
內蒙古托普旺物流有限公司	普通道路貨物運輸(憑《道路運輸許可證》經營)；普通貨物倉儲服務；普通貨運、貨物專用運輸(集裝箱)倉儲服務；貨運代理；機械設備租賃
內蒙古桂金原供應鏈管理有限公司	危險化學品經營；道路貨物運輸；裝卸搬運；供應鏈管理服務；普通貨物倉儲服務；停車場服務；信息諮詢服務(不含許可類信息諮詢服務)；煉焦、煤炭及製品銷售；非金屬礦及製品銷售；石墨及碳素製品銷售；金屬材料銷售；有色金屬合金銷售

公司名稱	營業範圍
內蒙古靠譜供應鏈管理有限公司	供應鏈管理；停車場經營；普通貨物運輸；貨物運輸代理服務；鐵路貨物運輸；貨物集裝箱運輸；物流代理服務；倉儲代理服務；倉儲服務(不含原油、成品油倉儲、燃氣倉儲、危險品倉儲)；場地租賃(不含倉儲)；建材、裝飾材料、五金產品、煤炭及製品、穀物、農副產品、機械設備、電氣機械設備、電子元器件、汽車、汽車零配件、潤滑油、輪胎、服裝、紡織品及原料的銷售；機械設備租賃；會議及展覽服務；組織文化藝術交流活動(不含演出、棋牌室)；企業管理諮詢；企業財務諮詢服務。
內蒙古鑫景光伏發電有限公司	光伏發電新能源的建設、經營管理，發電設備的銷售及國內貿易。
天津靠譜信息技術有限公司	技術服務、開發、諮詢、交流、轉讓、推廣；普通貨物倉儲服務；勞務服務(不含勞務派遣)；機械設備租賃；機械設備銷售；電氣設備銷售；電力電子元器件銷售；五金產品零售；化工產品銷售(不含許可類化工產品)；輪胎銷售；潤滑油銷售；組織文化藝術交流活動；會議及展覽服務；企業形象策劃；文藝創作；市場營銷策劃；廣告設計、代理；廣告製作；信息諮詢服務(不含許可類信息諮詢服務)；社會經濟諮詢服務；供應鏈管理服務；家具銷售；家居用品銷售；日用百貨銷售；電子產品銷售；工藝美術品及收藏品批發(象牙及其製品除外)；辦公用品銷售；廚具衛具及日用雜品批發；建築材料銷售；木材銷售；金屬材料銷售；五金產品批發；針紡織品銷售；服裝服飾批發；汽車裝飾用品銷售；金屬礦石銷售；第一類醫療器械銷售；特種勞動防護用品銷售。道路貨物運輸；互聯網信息服務；第一類增值電信業務；道路貨物運輸(網絡貨運)；進出口代理；貨物進出口；技術進出口。
天恩仕(北京)貿易有限公司	移動通信設備及終端、計算器軟硬件、網絡設備的批發、佣金代理及進出口業務；以上產品的技術開發、技術轉讓、技術諮詢、技術服務、技術培訓。
太原市准時達供應鏈管理有限公司	從事與國內交通運輸相關的貨運代理及倉儲服務；承辦陸路、海運、航空進出口貨物的國際貨運代理；普通貨運，貨運場經營(倉儲服務)；經濟貿易諮詢；電子產品、通訊產品及零部件的維修服務；電子元器件、電子產品、數碼產品、電腦軟硬件及輔助設備、網絡設備、通信設備(不含無線電廣播電視發射設備及地面衛星接收設備)、家用電器、電子設備及組件、精密模具、農畜產品、服裝鞋帽、建材、五金、汽車、摩托車及配件、工藝美術品(不含文物)的銷售；貨物技術進出口。
太原富馳科技有限公司	電子元器件製造；移動終端設備製造；電子測量儀器製造；專用設備修理；技術服務、技術開發、技術諮詢、技術交流、技術轉讓、技術推廣；電子專用設備銷售；電子專用材料銷售；通訊設備修理。貨物進出口。
仕馬特信息技術(上海)有限責任公司	計算機、智能、多媒體科技等產品的技術開發、技術轉讓、技術服務、技術諮詢；計算機軟硬件、視聽設備、電子產品及元器件、成像系統設備及配件和其他智能、多媒體、計算機科技產品的批發、網上零售、進出口及佣金代理(拍賣除外)；相應產品安裝，調試，維護等售後服務。
北京托普旺物流有限公司	倉儲服務；接受委託提供勞務服務(不含排隊服務、代駕服務、對外勞務合作)；機械設備租賃；汽車租賃(不含九座以上客車)；國際、國內、海上、航空、陸路貨運代理；貨物進出口；技術進出口；報關、報檢；國際船舶運輸；商務代理代辦服務；個人商務服務；道路貨物運輸。

公司名稱	營業範圍
北京富夏電子商務有限公司	銷售電子產品、計算機、軟件及輔助設備、通訊設備、花卉、機械設備(小轎車除外)、攝影器材、儀器儀表、寵物用品、飼料、化工產品(不含危險品及一類易制毒品)、I類醫療器械、家用電器、首飾及工藝品、針紡織品、服裝鞋帽、日用品、文具用品、體育用品、五金交電、建築材料、裝飾材料、電子元器件、通訊設備、家具、金銀珠寶、鐘表、眼鏡、玩具、汽車配件、摩托車及配件、衛生潔具、陶瓷製品、橡膠製品、塑膠製品、化妝品、衛生用品、化肥、農藥；軟件開發；軟件設計；設備安裝、維修；票務代理；設計、製作、代理、發佈廣告；生產計算機軟硬件；技術開發、技術轉讓、技術諮詢、技術服務、技術培訓；攝影服務；倉儲服務；承辦展覽展示活動；經濟信息諮詢；貨物進出口、技術進出口、代理進出口；代收居民水電費。
北京富陽新能源科技有限公司	光伏發電、新能源的技術開發、技術諮詢、技術服務、技術推廣；工程項目管理；銷售電氣設備、機械設備；電力供應(燃煤、燃油除外)。
台灣準時達國際物流股份有限公司	理貨包裝業、倉儲業、國際貿易業、其他運輸輔助業、電器批發業、電器零售業、電器安裝業、電器及視聽電子產品製造業、民用航空總代理業、海運承攬運送業、航空貨運承攬業。
台灣躍星股份有限公司	電器批發業、電腦及事務性機器設備批發業、電信器材批發業、資訊軟體批發業、電子材料批發業、電器零售業、電腦及事務性機器設備零售業、電信器材零售業、資訊軟體零售業、電子材料零售業、國際貿易業、智慧財產權業、管理顧問業、資訊軟體服務業、資料處理服務業、電子資訊供應服務業。
四川印華國際貨運代理有限公司	道路貨物運輸。國內貨物運輸代理；裝卸搬運和運輸代理業(不包括航空客貨運代理服務)；陸路國際貨物運輸代理；倉儲設備租賃服務；航空國際貨物運輸代理；普通貨物倉儲服務；從事國際集裝箱船、普通貨船運輸；從事內地與港澳間集裝箱船、普通貨船運輸；海上國際貨物運輸代理；國際貨物運輸代理；國際船舶代理；報關業務；商務代理代辦服務。
正一特殊材料(河南)有限公司	氨基樹脂塗料、丙烯酸酯類樹脂塗料、環氧樹脂塗料、聚氨酯樹脂塗料、聚醚樹脂塗料、塗料用稀釋劑、氨基樹脂類膠粘劑、丙烯酸酯聚合物類膠粘劑、環氧樹脂類膠粘劑、聚氨酯類膠粘劑、聚醚類膠粘劑、有機矽類膠粘劑、凹版油墨、平版油墨、特種油墨、凸版油墨、網孔版油墨、香蕉水；批發(無倉儲，僅限票面經營)：聚醚類膠粘劑、聚烯烴類膠粘劑、氣丁膠粘劑、環氧漆固化劑、脫漆劑、洗油；生產銷售：塑膠、橡膠、化工產品、光學膜、保護膜、膠帶、包裝材料、塑膠製品、砂紙、砂輪、研磨材料；從事機械設備及其零配件的開發、設計、組裝、生產、銷售、租賃、保修與售後服務，貨物與技術的進出口業務。
正一龍華特殊材料(深圳)有限公司	建築材料、裝修裝飾材料、玻璃纖維製品、塑料製品、陶瓷製品、稀釋劑、脫模劑、離型劑、塗料、化工產品、塑料製品、膠帶及粘膠劑、包裝材料、機械設備及其零配件、粉煤灰、安全防護用品、醫療防護用品、熔噴布、無紡布、口罩機、清洗劑、消毒液、口罩、防護服、額溫槍、紅外熱像儀等二類醫療器械的批發、技術諮詢、進出口及相關配套業務；機器設備租賃；並提供上述產品售後服務。

公司名稱	營業範圍
甘肅富廣源電子科技有限公司	通訊及計算機領域內的產品生產與銷售，計算機網絡通信領域內的技術開發、諮詢、中介、服務；貨物的進出口及技術進出口業務(國家禁止或限制進出口的商品及技術除外);計算機及通信網絡系統集成;文化類產業技術開發及生產，文化類產業技術中介與服務，文化類產業產品銷售及其它相關配套服務；網絡設備器材或電子產品的研發、生產、銷售及服務；廣播電視與信息網絡的技術和產品研發；研發、生產、檢測、安裝、維修並銷售中、大型電視，中、大型計算器、便攜式計算器、臺式計算器、多媒體數據處理機、網絡通訊產品及技術進出口、移動通信系統及設備、新型電子元器件、液晶觸控、激光投影機、廣告屏、服務器、拼接牆、新能源、節能產品、LED顯示產品、LED燈具、照明系統節能改造、廣告業務經營、太陽能照明系統、智能燈杆、多媒體網絡智能機、新型游戲機、電子數碼產品、智能監控設備及上述產品的周邊商品和相關零配件、軟硬件應用系統整合，並進行售後維修服務。
吉思通訊股份有限公司	有線通信機械器材製造業、無線通信機械器材製造業、電子零組件製造業、電信管制射頻器材製造業、電腦及其週邊設備製造業、資料儲存媒體製造及複製業、事務機器製造業、光學儀器製造業、國際貿易業、資訊軟體服務業、資料處理服務業、電子資訊供應服務業、電信管制射頻器材輸入業、工業用塑膠製品製造業、表面處理業、汽車及其零件製造業、機械設備製造業、其他機械製造業、一般儀器製造業、模具製造業。
名揚房地產開發(昆山)有限公司	普通住宅、商務中心、休閒、渡假、培訓等設施的開發、銷售；房屋租賃；物業管理和配套服務。
安品達精密工業(惠州)有限公司	生產和銷售計算機、便攜式微型計算機及其零組件、汽車電子產品、手機及其零配件、移動電源、音視頻系統、路由器、數位電視上下交換機、顯示器、淨化器、掃描器、刷卡機、數碼相框、智能水杯、衛星導航定位接收設備、醫療儀器及其零組件、智能機器人及其零組件、照明產品、風扇類產品；設計、開發、生產金屬製品/非金屬製品模具、五金刀具(不含電鍍)、計算機數字信號處理系統及板卡、數字音/視頻編解碼設備、第三代及後續移動通信系統手機/基站/核心網設備及網絡檢測設備、衛星導航定位接收設備、攝像頭、洗衣機、燈罩、各型計算機、服務器、磁盤存儲器、路由器、無線通訊數據卡、液晶電視機、電視/電腦一體機、數字照相機、複印機、投影機、汽車電子設備、自動化設備、智能電子玩具、終端出納機、氣動控制組件、智能手環、智能手表、3D頭盔、VR頭盔、3D眼鏡、平板計算機、空氣淨化器淨水器、智能馬桶蓋、車載導航儀、自行車、智能電動車、智能安防設備、游戲手柄、道釘、網絡電話機、太陽能充放電控制器、充電器、電動汽車充電終端、家用電器設備及上述產品的主機板、機殼及相關零組件；提供平板計算機及其零組件技術服務，提供自產產品的售後服務。產品在國內外市場銷售。從事上述產品的同類商品的進出口、批發業務及相關配套服務。
安泰汽車電氣系統(昆山)有限公司	研製、生產、加工汽車、摩托車模具(含沖模、注塑模、模壓模等)、汽車關鍵零部件(組合儀表)及其上述產品零配件；銷售公司自產產品；提供相關軟件開發、維修和技術諮詢服務。從事與本企業生產同類產品，塑膠鋪地製品的商業批發及進出口業務。
安泰電業股份有限公司	生產汽車用電線路及家電線路、有線無線電話及零組件製造銷售、電腦鍵盤及零組件製造銷售、航空器材用電線製造及買賣業務、有線通信機械器材製造業、無線通信機械器材製造業、電信管制射頻器材製造業、汽車及其零件製造業。
成都易普物流有限公司	普通貨運、倉儲服務、貨運代理、汽車租賃、機械設備租賃。
成都准訊通進出口有限公司	貨物及技術進出口；計算機軟硬件技術開發、技術諮詢、技術轉讓、技術服務；信息技術研發、技術諮詢；企業管理諮詢；物流信息諮詢服務；報關代理服務；網上貿易代理；供應鏈管理(不含普通貨運)；國內貿易代理；貨運代理。

公司名稱	營業範圍
成都富聯准刀科技有限公司	氣動控制組件、硬質合金、單晶及聚晶鑽石材料、液態金屬、刀具、絲錐及其零部件的研究、生產、銷售及技術推廣、技術服務；貨物進出口、技術進出口；自動化設備及相關配件的開發、生產、銷售、維修及技術服務；自動化設備的改造、搬遷、維修、保養服務。
江左盟科技一人有限公司	零售及批發電子材料、零組件、半導體、材料及資訊軟體、設計及開發集成電器科技、提供智慧財產權業服務
江蘇玉馳智聯物流有限公司	道路普通貨物運輸；為企業提供管理服務；計算機、軟件及輔助設備的技術開發、技術服務、技術諮詢；國內貿易；自營和代理各類商品和技術的進出口業務；企業管理諮詢服務；倉儲服務；汽車租賃(不含融資租賃)。
百佳泰信息技術(北京)有限公司	開發、生產計算機軟件，承接計算機網絡工程；軟件測試；計算機系統集成；計算機，硬盤存儲器、通訊設備及其相關零部件的批發；貨物進出口；佣金代理(拍賣除外)；提供上述產品的技術諮詢、技術服務；銷售自產產品。
艾盛電子一人有限公司	零售及批發電子材料、零組件、半導體、材料及資訊軟體、設計及開發集成電器科技、提供智慧財產權業服務
西安托普旺物流有限公司	普通貨物運輸；貨物專用運輸(集裝箱)；危險品貨物運輸；貨車租賃；貨運代理、倉儲、貨物搬運裝卸服務；接受委託提供勞務服務；機械設備租賃；汽車銷售。
佛山市普立達科技有限公司	金屬製品研發；照相機及器材銷售；幻燈及投影設備製造；影視錄放設備製造；電視機製造；顯示器件製造；顯示器件銷售；通信設備製造；音響設備製造；眼鏡製造；電子元器件批發；電子元器件製造；光電子器件製造；光電子器件銷售；電子專用設備製造；光學玻璃製造；光學玻璃銷售；塑料製品銷售；五金產品製造；五金產品批發；模具銷售；模具製造；計算機及辦公設備維修；電子產品銷售；汽車零配件批發；塑料製品製造；潤滑油加工、製造；潤滑油銷售；汽車零配件零售；家用電器零配件零售；物業管理；非居住房地產租賃；照相機及器材製造；光通信設備製造；照相器材及望遠鏡批發；光學儀器銷售；增材製造裝備銷售；音響設備銷售；技術進出口；貨物進出口。
佛山普立華科技有限公司	生產、銷售各類型照相機及零配件，電子激光製造機，望遠鏡及其附件，投影機及配件，攝像機及其附件，數字電視機及平板顯示器及配件，手機及配件，新型打印裝置(鐳射、噴墨印表機)及配件，多媒體錄製及播放機及其配件，數字音視頻系統，多維立體眼鏡，電子元器件(光電子器件)，光電控制組件，液晶顯示組件，精密鏡片，精密塑料零組件，五金塑料製品，精密衝壓模具，精密型腔模具，模具標準件及零配件，自動化設備及零配件。設立公司內部研究中心，從事所經營產品及其部件生產技術的研究和開發。在國內市場收購商品出口業務，進口公司生產研究所需原材料和零部件檢測後複出口，產品售後維修服務。電子產品、汽車零配件、飾件、潤滑油的批發、零售及進出口，相關零配件檢測服務，產品推介及展示；自有廠房出租；物業管理及相關服務；技術進口。
佛山智造谷產業示範基地有限公司	機械電氣設備製造，汽車零部件及配件製造，模具製造，電機製造，金屬工具製造；軟件開發；技術服務、技術開發、技術諮詢、技術交流、技術轉讓、技術推廣；智能水務系統開發；物聯網技術研發；電機及其控制系統研發；物聯網技術服務；機械設備研發；人工智能公共服務平臺技術諮詢服務；人工智能雙創服務平臺；人工智能行業應用系統集成服務；信息系統集成服務；物聯網應用服務；智能控制系統集成；醫院管理；醫療設備租賃；電子、機械設備維護(不含特種設備)；教育諮詢服務(不含涉許可審批的教育培訓活動)；第一類醫療器械銷售；第二類醫療器械銷售；機械設備銷售；物聯網設備銷售；教學專用儀器銷售；汽車零配件批發；模具銷售；機械電氣設備銷售；金屬工具銷售。第三類醫療器械經營。

公司名稱	營業範圍
佛山智造谷創新中心有限公司	機械設備研發；智能基礎製造裝備銷售；電子元器件與機電組件設備銷售；電氣機械設備銷售；第一類醫療器械銷售；第二類醫療器械銷售；機械零件、零部件銷售；軟件開發；工程和技术研究和試驗發展；智能控制系統集成；新材料技術研發；電機及其控制系統研發；智能水務系統開發；大數據服務；互聯網數據服務；物聯網技術研發；物聯網技術服務；信息系統集成服務；人工智能應用軟件開發；人工智能基礎軟件開發；人工智能通用應用系統；技術服務、技術開發、技術諮詢、技術交流、技術轉讓、技術推廣。
利億國際投資股份有限公司	一般投資業。
宏訊電子工業(杭州)有限公司	從事移動通信系統手機、移動通訊終端產品塑膠外殼、移動通訊產品基板、移動通訊產品機殼的生產、銷售及售後服務；從事上述產品的技術開發、技術服務、系統集成、批發、進出口業務。
宏業精密組件(昆山)有限公司	生產資訊產品精密零組件、精密注塑組件、精密金屬組件、電子及通訊類產品維修，提供相關軟件發展和技術諮詢服務；銷售自產產品。從事與本企業生產同類產品以及五金交電；家用電器；辦公設備；消費性電子產品；儀器儀表；成型機、注塑機、衝床等機械設備；電話機、手機等通訊設備(衛星電視接收設備除外)；電腦、電腦周邊設備；其他具有獨立功能電氣設備及上述產品相關零組件的商業批發及進出口業務。以下僅限吳淞江分廠生產；微型計算機；自動售貨機、錢幣自動兌換機等商業、飲食、服務業專用設備；自動櫃員機、現金出納機、清分機等貨幣專用設備(稅控機除外)；液晶顯示器；液晶電視機；LED照明燈具以及上述產品零配件。
沛博科技股份有限公司	電器批發業、電腦及事務性機器設備批發業、電信器材批發業、資訊軟體批發業、電器零售業、電腦及事務性機器設備零售業、電信器材零售業、資訊軟體零售業、無店面零售業、國際貿易業、電信管制射頻器材輸入業、資訊軟體服務業、資料處理服務業、電器及電子產品修理業、租賃業。
肚肚股份有限公司	投資顧問業、管理顧問業、其他顧問服務業、資訊軟體服務業、資料處理服務業、電子資訊供應服務業、協力廠商支付服務業、一般廣告服務業、產品設計業、研究發展服務業、管理系統驗證業、網絡認證服務業、電腦及事務性機器設備批發業、資訊軟體批發業、資訊軟體零售業、電腦及事務性機器設備零售業、無店面零售業、國際貿易業、智慧財產權業。
貝爾金貿易(上海)有限公司	計算機軟硬件及輔助設備、路由器網絡設備及配件、電子產品及零部件、五金交電、塑料製品、玻璃製品、日用百貨、運動用品及配件、箱包、皮具的批發、進出口、網上零售(大宗商品除外)、佣金代理(拍賣除外)及其他相關配套服務，國際貿易、轉口貿易、區內企業間的貿易及貿易代理，區內商業性簡單加工，企業管理諮詢，商務信息諮詢，從事計算機技術、網絡科技專業領域內的技術開發、技術轉讓、技術諮詢、技術服務。
亞太電信股份有限公司	第一類電信事業、第二類電信事業、有線通信機械器材製造業、無線通信機械器材製造業、電子零組件製造業、電腦及其週邊設備製造業、資料儲存媒體製造及複製業、電器承裝業、照明設備安裝工程業、電信工程業、衛星電視KU頻道、C頻道器材安裝業、電信管制射頻器材裝設工程業、醫療器材批發業、機械批發業、電器批發業、精密儀器批發業、電信器材批發業、電池批發業、資訊軟體批發業、電子材料批發業、醫療器材零售業、電器零售業、精密儀器零售業、電信器材零售業、資訊軟體零售業、電子材料零售業、國際貿易業、電信管制射頻器材輸入業、管理顧問業、協力廠商支付服務業、能源技術服務業、資訊軟體服務業、資料處理服務業、電子資訊供應服務業、電信業務門號代辦業、其他工商服務業、租賃業。
京之典半導體一人有限公司	零售及批發電子材料、零組件、半導體、材料及資訊軟體、設計及開發集成電器科技、提供智慧財產權業服務。

公司名稱	營業範圍
奇藝數位科技股份有限公司	無線通信機械器材製造業、電子零組件製造業、電腦及其週邊設備製造業、管理顧問業、資訊軟體服務業、資料處理服務業、電子資訊供應服務業、一般廣告服務業、文教、樂器、育樂用品批發業、電腦及事務性機器設備批發業、電信器材批發業、資訊軟體批發業、文教、樂器、育樂用品零售業、電腦及事務性機器設備零售業、資訊軟體零售業、國際貿易業、智慧財產權業、仲介服務業、資料儲存媒體製造及複製業、電信管制射頻器材製造業。
岳陽准時達供應鏈管理有限公司	供應鏈管理與服務，物流園運營服務，國際貨運代理，貨物報關代理服務，打包、裝卸、運輸全套服務代理，裝卸搬運(砂石除外)，道路貨物運輸代理，物流代理服務，倉儲代理服務，國內水運船舶代理，國際海運船舶代理，貿易代理，倉儲管理服務，貨物倉儲，航空貨運代理，普通貨物運輸，貿易諮詢服務，企業管理諮詢服務，物流諮詢服務，國內貨運代理，計算機網絡平臺的開發及建設，信息技術諮詢服務(不含金融、證券、期貨信息諮詢)，物流信息服務，通信傳輸設備、通信交換設備的專業修理，冷鏈運營、冷鏈管理、冷鏈倉儲、冷鏈物流，物流信息系統、電子器材、電子元件及元件、食品、飲料的銷售，電氣設備修理、批發，廚衛用具及日用雜貨、家用電器、汽車、汽車及零配件、摩托車、建材、裝飾材料、服裝、鞋、帽、化妝品及衛生用品、乳製品、茶葉作物及飲料作物、國產酒類批發。
昆山富成科精密電子有限公司	研發、生產、加工消費性電子產品主板、電源板、光電板、驅動板、燈條及其零配件，汽車零部件及配件製造，銷售自產產品。從事與本企業生產的同類產品、消費性電子產品及其零配件、表面黏著技術設備的商業批發、進出口及相關配套業務。幻燈及投影設備製造；幻燈及投影設備銷售；電子專用設備製造；電子專用設備銷售。
昆山騰陽智能科技有限公司	智能化設備、自動化設備、電子專用設備、測試儀器、工模具的研發、生產及上述產品零部件的生產、加工，銷售自產產品，相關原輔材料的進出口，並提供產品售後服務。
昆山鑫揚房地產開發有限公司	房地產開發、銷售；物業管理及配套服務。
昇煒科技有限公司	電子材料批發業、國際貿易業、產品設計業、電子零組件製造業。
杭州准時達供應鏈管理有限公司	服務：供應鏈管理，商務信息諮詢(除商品中介)，倉儲管理，國際貨物運輸代理，國內貨物運輸代理，貨物裝卸、分揀、包裝；技術開發、技術服務、技術諮詢、成果轉讓；信息技術、計算機軟件；貨物及技術的進出口業務。
杭州疆域創新醫療科技有限公司	醫療健康、生物科技、基因檢測領域軟硬件技術開發、技術服務、技術諮詢、成果轉讓；生產：II類醫療器械、智能穿戴設備；銷售：I類、II類醫療器械、醫用衛生材料及敷料、電子設備、儀器儀表、機電設備及配件、家用電器、健身器材、體育用品；醫療器械的租賃及維修；國內廣告的設計、代理、發佈(除網絡廣告)；貨物及技術進出口及配套業務、進出口代理。銷售：自動化設備、模具、冶具。
東莞宏松精密組件有限公司	生產和銷售印表機、影印機及其零組件。
東營協鑫光伏科技有限公司	太陽能技術開發；光伏電站建設及運營管理；電力供應；光伏電力工程的諮詢服務。
武漢市准時達供應鏈管理有限公司	道路貨物運輸；快遞服務；海關監管貨物倉儲服務(不含危險化學品、危險貨物)。國內貨物運輸代理；報關業務；報檢業務；普通貨物倉儲服務；裝卸搬運；供應鏈管理服務；電子、機械設備維護(不含特種設備)；通訊設備修理；進出口代理；互聯網銷售(除銷售需要許可的商品)；信息諮詢服務(不含許可類信息諮詢服務)；化妝品零售；化妝品批發；第一類醫療器械銷售；食品銷售(僅銷售預包裝食品)；國際貨物運輸代理；陸路國際貨物運輸代理；航空國際貨物運輸代理；國內集裝箱貨物運輸代理。

公司名稱	營業範圍
武漢托普旺物流有限公司	普通貨運；貨運代理；機械設備租賃；汽車租賃。
武漢准訊通企業服務有限公司	企業管理諮詢；物流信息諮詢；供應鏈管理；計算機軟硬件的技術開發、技術諮詢、技術轉讓、技術服務；信息科技領域內的技術研發、技術諮詢；電子產品(不含電子出版物)的網上銷售；報關報檢代理；貨運代理；貨物進出口、技術進出口、代理進出口。
河南中原融創基金管理有限公司	管理或受託管理非證券類股權投資及相關諮詢服務。
河南中原融資租賃有限公司	融資租賃業務、租賃業務，向國內外購買租賃財產，租賃財產的殘值處理及維修，租賃交易諮詢。
河南御品置業有限責任公司	房地產開發、經營、銷售；自有房屋租賃；房地產信息諮詢；房地產中介服務；產業園運營管理；物業管理。
河南富馳科技有限公司	生產銷售第三代及後續移動通信系統手機、基站、核心網路設備以及網路檢測設備及其零組件、新型電子元器件、數字音、視頻解碼及其零部件；從事自動化設備、金屬與非金屬製品模具、治具、檢具及其零部件、手機配件、電子產品的研發、設計、製造及維修；發光二極管顯示板的改造、搬遷、安裝、維修、保養及技術服務；從事貨物及技術的進出口業務；商品展覽展示服務；物流服務(涉及經營許可的憑證經營)；計算機系統集成及相關技術服務；計算器網路工程設施、網路技術開發、技術轉讓、網頁設計；廢舊電子產品及通訊設備的回收、維修、銷售及售後服務；銷售電子產品及配件；從事檢測技術服務及技術諮詢；環保技術服務。
河南裕展精密科技有限公司	生產經營第三代及後續移動通信系統手機、基站、核心網設備以及網路檢測設備及其零組件、新型電子元器件、數字音視頻解碼設備及其零部件；從事金屬與非金屬製品模具的設計、製造；以上產品的維修及倉儲服務、批發及相關配套業務；從事貨物及技術的進出口業務；從事檢具、治具及其零組件的設計、生產、銷售、檢測、維修及售後服務；移動通訊系統手機研發；計算機、手機相關軟硬件的研發測試。
法博智能移動股份有限公司	資料儲存媒體製造及複製業、機械批發業、電器批發業、精密儀器批發業、電腦及事務性機器設備批發業、電信器材批發業、資訊軟體批發業、電器零售業、電腦及事務性機器設備零售業、電信器材零售業、資訊軟體零售業、無店面零售業、國際貿易業、電信管制射頻器材輸入業、管理顧問業、資訊軟體服務業、資料處理服務業、電子資訊供應服務業、產品設計業、網路認證服務業、其他工商服務業、電器及電子產品修理業、租賃業。
芯量科技股份有限公司	電池製造業、汽車及其零件製造業、精密化學材料製造業、電子零組件製造業、其他化學材料製造業、研究發展服務業、產品設計業、能源技術服務業、國際貿易業、智慧財產權業、電子材料批發業(限區外經營)、電池批發業(限區外經營)、研究、設計、開發、製造及銷售下列產品或服務:動力電池關鍵材料。
金機虎投資控股股份有限公司	一般投資業、投資顧問業。
金機虎精密機械(武漢)有限公司	開發、生產經營精密模具、金屬與非金屬模具零組件、機構件、電子類產品零配件；自動化設備及其關鍵零組件、五金製品、鈹金製品、注塑成型、塑料製品、電子游藝設備的開發、設計、生產、銷售；熱處理加工；金屬材料剪切加工、銷售及提供相關技術與供料服務；檢測設備校準、維修、保養、測試、銷售；鋰電池的銷售；電動助力車、非電動助力車、出行工具產品及零配件的開發、設計、製造、組裝、加工、經營，並從事以上產品之同類商品的銷售；自行車、電動自行車的批發與零售；貨物進出口、技術進出口、代理進出口。
金機虎精密機械(秦皇島)有限公司	開發、生產、銷售精密模具、金屬與非金屬模具零組件、機構件、電子產品零配件；自動化設備及其零組件、五金製品、金屬製品、塑料製品的開發、設計、生產、銷售；熱處理加工；金屬材料剪切加工、銷售及提供相關技術服務；檢測設備校準、維修、保養、測試及銷售。

公司名稱	營業範圍
長春宸泰科技有限公司	投資建設聚乳酸降解塑料樹脂、改性塑料樹脂的技術研發、技術諮詢服務及生產、銷售的項目。
長春雍泰科技有限公司	投資建設二氧化碳基降解塑料樹脂、改性塑料樹脂的技術研發、技術諮詢服務及生產、銷售的項目。
長春雷冠環保塑料製品有限公司	環保塑料製品生產、銷售及相關產品和技術的研發；環保技術開發、服務及諮詢，環保設備的批發，污水處理廠建設及經營。
青島瑞泰通供應鏈管理有限公司	供應鏈管理；國際貿易、轉口貿易、區內企業之間貿易及貿易項下加工整理，自營和代理各類商品和技術的進出口；橡膠製品、塑料製品的貿易；國際、國內貨物運輸代理及相關業務諮詢服務，代理報關、報檢。
信揚科技(佛山)有限公司	技術服務、技術開發、技術諮詢、技術交流、技術轉讓、技術推廣；電子專用材料研發；軟件開發；電子產品銷售；電子元器件製造；電子專用材料製造；光電子器件製造；貨物進出口。
南京富騰新能源汽車科技有限公司	汽車零部件研發；技術服務、技術開發、技術諮詢、技術交流、技術轉讓、技術推廣；汽車零部件及配件製造。
南京鴻富夏精密電子有限公司	精密電子設備、光電技術及相關設備、醫療設備、醫療器械、自動化設備研發、生產、銷售、技術服務、技術諮詢、技術轉讓；自有房屋及設備租賃；自營和代理各類商品及技術的進出口業務。
南寧富泰宏精密工業有限公司	新型電子元器件、第三代及後續移動通訊系統手機、網卡、交換設備、數字集群系統設備、路由器、測試儀器、工模具及上述產品零配件的製造和銷售，提供售後服務；從事上述產品的同類商品的進出口、批發業務及相關配套服務。
南寧富聯富桂精密工業有限公司	開發、生產新型電子元器件、寬帶接入網通信系統設備、傳送通信系統設備、城域以太網通信系統設備、無線局域網(廣域網)設備、高端路由器、高端交換機、便攜式微型電腦、硬盤式交互平板、車載通訊裝置、移動上網裝置、平板電腦、衛星導航定位接收設備、無線通訊模組、光收發模組、模組外殼體、千兆比特率無源光網絡終端、基站濾波器、數字照相機、攝錄設備、數字電視機、數字音視頻編解碼設備、手機、衛星電視接收設施(限加工貿易)、太陽能電池、太陽能電池組、網絡安全與存儲產品、網絡服務器、智能家居、智能辦公設備、POS銷售終端機及相關設備、3D印表機及相關設備，模具治具製造和維修、量測儀器檢測及校正、自行車、電玩具以及上述產品的零組件、附屬產品(含包裝業務，除國家專控產品)，建設配套的生產輔助設施，銷售自產產品，提供售後服務；從事上述產品的同類商品的進出口、批發業務及相關配套服務；從事家用電器、家居用品、電子產品零售業務；提供房屋租賃。
思麥特科技(深圳)有限公司	計算機軟件、信息系統軟件的技術開發與銷售；信息系統的設計、集成、運行維護；信息技術諮詢；數據庫服務、數據庫管理；物業管理；家政管理；代收乾洗衣物；提供機動車代駕服務；清潔服務；貨物及技術進出口；服裝、紡織品、針織品、日用百貨、文化用品、體育用品、建材、機械設備、五金產品、電子產品、首飾、工藝品的批發、零售；室內外裝修工程設計、景觀工程設計、平面設計；工程造價諮詢、網絡技術諮詢與開發；機電安裝工程、綜合佈線工程的施工；安防產品的設計、開發與銷售。
思需科股份有限公司	智慧財產權業、管理顧問業、研究發展服務業。
茂名怡捷物流有限公司	普通貨運、貨物中轉、倉儲服務、配送服務；裝卸搬運服務、停車場服務、貨物包裝服務、貨運信息諮詢服務、供應鏈管理及相關配套服務；物流產業投資；批發、零售；食品、農副產品、飼料；自營和代理各類商品和技術的進出口業務、經濟信息諮詢、企業管理諮詢。

公 司 名 稱	營 業 範 圍
虹晶科技股份有限公司	電子零組件製造業、資訊軟體服務業、電子資訊供應服務業、產品設計業、其他工商服務業、精密儀器批發業、電腦及事務性機器設備批發業、資訊軟體批發業、電子材料批發業、電腦及事務性機器設備零售業、精密儀器零售業、資訊軟體零售業、電子材料零售業、電信工程業、電腦設備安裝業、國際貿易業、研究、設計、開發、製造及銷售下列產品：1.從規格到晶片量產設計服務、2.從 RTL 電路到晶片量產設計服務、3.從電路佈局實體到晶片量產設計服務、4.晶片封裝測試量產服務。
虹晶電子(上海)有限公司	電子產品、電子元器件、集成電路及其組件的研發、設計，自有技術成果的轉讓，上述同類商品的批發、佣金代理(拍賣除外)、進出口及相關配套服務，貿易信息諮詢，國際貿易、轉口貿易、區內企業間貿易及貿易代理。
重慶市冠卓科技有限公司	各類工程建設活動。從事多媒體數字軟硬件設計與開發，軟件服務，系統集成，企業管理與商務信息諮詢，電子產品設備(不含電子出版物)及配件、家用商用電器、計算機軟硬件、通訊設備、日用百貨、辦公設備、多功能事務機、喇叭的銷售與上述相關產品的技術服務，家用電器、數碼電子產品、計算機軟硬件、網絡通訊器材的安裝及維修，教育、醫療用產品解決方案，視訊系統、智慧辦公解決方案提供，自有設備租賃，多功能事務機租賃服務，貨物進出口，技術進出口，辦公設備租賃服務，機械設備租賃，信息系統集成服務，人工智能行業應用系統集成服務，物聯網設備製造，物聯網設備銷售，儀器儀表銷售，電子測量儀銷售，虛擬現實設備製造，可穿戴智能設備銷售，音響設備銷售，廣播電視設備製造(不含廣播電視傳輸設備)，人工智能硬件銷售，影視錄放設備製造，儀器儀表修理。
重慶市富泰通物流有限公司	從事國內貨運代理及倉儲服務(不含危險品)；承辦陸路、海運、航空進出口貨物的國際貨運代理；經濟貿易諮詢；電子產品、通訊產品及零部件的維修服務；報關報檢代理；搬運裝卸業務；普通貨運；國際國內貿易；貿易代理；物流信息技術及物流軟件的研發、設計、諮詢；銷售：食品、礦石、礦粉、煤炭、棉花、金屬材料、木材、水泥、塑料製品、橡膠製品、紙製品、農副產品、服裝、建築材料、五金交電、汽車配件、工藝美術品、電子產品(不含電子出版物)、計算機軟硬件、化妝品、一類醫療器械；貨物及技術進出口。
重慶市鴻騰科技有限公司	從事金屬製品、非金屬製品模具設計與製造，顯示終端產品、面板和模組的配套產品、便攜式微型計算器、電力電子元器件、計算機及其零部件的開發、生產及經營，並從事上述產品及同類商品的進出口、批發業務及相關配套服務(不含專營、專控、專賣商品及限制項目)，軟件開發，機械設備研發，專用設備製造(不含許可類專業設備製造)，網路設備製造，移動通信設備製造，工業機器人製造，金屬加工機械製造，物料搬運裝備製造，通用零部件製造，通用設備修理，工業自動控制系統裝置製造，激光打標加工。
重慶准訊通報關服務有限公司	代理報關報檢；計算機軟硬件技術開發、技術諮詢、技術轉讓、技術服務；企業管理諮詢；物流信息諮詢；貨物及技術進出口；企業供應鏈方案設計及管理。
重慶富桂電子有限公司	生產、經營、開發無線模組、無線充電器、無線網絡串流器、追蹤器、調製解調器、有線模組、交換機、路由器、數據交換器、網絡控制器；從事上述產品及同類商品的進出口、批發業務、技術開發、技術諮詢和自產產品的維修售後服務及相關配套服務業務，通信設備製造，網路設備製造，網路設備銷售，電子元器件製造，勞務服務(不含勞務派遣)。
重慶璟鎂精密電子有限公司	從事視聽設備、新型平板顯示器、電子器件、電子元件、液晶顯示幕及液晶電視、音像視頻系統、面板模組、新型平板顯示系統及其零部件的開發、製造、銷售及相關技術服務；貨物進出口業務；液晶顯示幕及液晶電視維修服務；倉儲服務(不含危險化學品)。
香港歐新國際貨運代理有限公司	INTL TRANSPORTATION

公司名稱	營業範圍
准時達供應鏈管理(上海)有限公司	供應鏈管理，國際貨物運輸代理，道路貨物運輸(除危險化學品)，倉儲服務(除危險品)，第三方物流服務，食品流通，商務信息諮詢，電子商務(不得從事增值電信、金融業務)，從事計算機信息科技領域內的技術開發、技術諮詢、技術轉讓、技術服務，日用百貨、化妝品、服裝服飾、家用電器、母嬰用品、玩具銷售。
准時達供應鏈管理(淮安)有限公司	供應鏈管理服務；海上、航空、陸路國際貨運代理；國內貨物運輸代理；倉儲服務；普通貨物裝卸；商務信息諮詢服務(金融、證券、期貨信息諮詢除外)；自營和代理各類商品及技術的進出口業務；電子產品、通信產品和零部件的批發及維修服務。
准時達能源科技(上海)有限公司	從事能源科技、化工科技、信息科技領域內的技術轉讓、技術服務、技術諮詢、技術開發，合同能源管理，化工產品的批發、進出口、佣金代理(拍賣除外)，承辦海運、陸運、空運進出口貨物、國際展品、私人物品及過境貨物國際運輸代理業務，包括攬貨、托運、訂艙、倉儲、中轉、集裝箱拼裝拆箱、結算運雜費、報關、報驗、保險、相關的短途運輸服務及運輸諮詢業務，國內道路貨物運輸，國內道路貨物運輸代理及倉儲服務，維修、租賃低溫貯罐、罐式集裝箱，經濟貿易諮詢，物流信息諮詢。
准時達能源科技(舟山)有限公司	危險化學品經營；道路危險貨物運輸；道路貨物運輸；港口經營。貨物進出口；技術進出口；報關業務；工程和技術研究和試驗發展；信息系統集成服務；技術服務、技術開發、技術諮詢、技術交流、技術轉讓、技術推廣；化工產品銷售(不含許可類化工產品)；裝卸搬運；普通貨物倉儲服務；無船承運業務；國際貨物運輸代理；國內貨物運輸代理；港口理貨；運輸貨物打包服務；商務代理代辦服務；社會經濟諮詢服務；信息諮詢服務(不含許可類信息諮詢服務)；機械設備租賃；集裝箱租賃服務；包裝服務；金屬製品修理。
准時達國際供應鏈管理有限公司	與國內交通運輸相關的貨運代理及倉儲服務；報關報檢代理；承辦陸運、海運、航空進出口貨物的國際貨運代理；普通貨運，貨運場經營；貨物專業運輸(集裝箱)大型物件運輸(一)；無船承運；經濟貿易諮詢；電子產品、通訊產品及零部件的維修服務；電子元器件、電子產品、數碼產品、電腦軟硬件及其輔助設備、網路設備、通信設備(不含無線電廣播電視發射設備及地面衛星接收設備)、家用電器、電子設備及其零組件、精密模具、農畜產品、服裝、鞋帽、建材、五金、汽車、摩托車及零配件、工藝美術品(象牙及其製品，文物除外)的批發；投資管理和投資諮詢；貨物及技術進出口。
晉城三贏精密電子有限公司	電子產品的研發、生產及銷售；貨物進出口、技術進出口。
晉城富士康智能制造職業培訓學校有限公司	人力資源服務；機械製造基礎加工人員初、中級職業培訓；機械設備生產銷售；模具製造；組織文化藝術交流活動；承辦展覽展示；智能製造技術諮詢服務；教育信息諮詢服務。
晉城富泰華精密電子有限公司	移動通信終端設備及零部件、數字音視頻解碼設備及零部件、機械自動化設備及零部件、電子元器件、模具的研發、生產、銷售及相關技術服務；多功能工業機器人的開發、生產、批發、維修；貨物進出口；技術進出口。
晉城富聯鴻刀科技有限公司	氣動元件相關產品、粉末冶金製品、切削工具的設計、生產、銷售及配套服務；金屬表面處理技術服務；進出口業務；其他非金屬礦物製品製造；軟件開發；互聯網區塊鏈技術研究開發服務；云資料處理；電腦網路系統工程服務；電腦及通訊設備租賃；電子產品領域內的技術開發、技術轉讓、技術諮詢、技術服務；電腦軟硬件及配件、電子產品、通訊設備及配件銷售。

公司名稱	營業範圍
晉城鴻智納米光機電研究院有限公司	光機電領域內的技術研發、技術諮詢、技術推廣、技術轉讓、技術服務；技術進出口；智能消費設備製造；軟件開發；集成電路設計；信息系統集成和物聯網技術服務；大數據與物聯網軟硬件產品、機器人、智能裝備與智能化系統、車用電氣信號設備裝置、服務器及配套軟硬件產品研發、生產；電子技術諮詢服務；電子設備安裝；電子工程及智能系統工程的設計、安裝及維護；金屬材料及其粉體的研發、製作；玻璃、陶瓷材料及製品的研發、製作；電子產品、器件和元件、家用電器、電動美容儀、電動護膚設備、電動按摩設備、電動保健設備生產、銷售；第一類醫療器械生產、經營。
晉城鴻碩智能科技有限公司	工程機械設備、礦用設備及配件的研發、設計、生產、銷售及其相關技術服務、技術諮詢和技術轉讓；貨物進出口，技術進出口。
泰邦捷供應鏈管理(深圳)有限公司	供應鏈管理服務；供應鏈信息系統服務；經濟信息諮詢；代理報關服務。國內貨運代理；貨物及技術進出口(不含分銷、國家專營專控商品)；化妝品、I類醫療器械的批發；進出口及相關配套業務；國內集裝箱貨物運輸代理；預包裝食品(不含複熱預包裝食品)的批發；倉儲服務；普通貨運；乳製品的批發；道路貨物運輸。
益富可視精密工業(深圳)有限公司	生產經營計算機、電子書流覽器、數碼相框、固定電話機、無繩電話機、移動電話、微型計算機、便攜式自動數據處理設備、多媒體訊號轉換器、路由器視訊轉換盒、智能手表、數字音視頻系統(不含電視機及國家限制產品)、便攜式個人訊息輔助系統。從事上述產品的同類商品的批發、進出口及相關配套業務。從事軟件技術開發、信息技術推廣服務。
訊芯電子科技(中山)有限公司	生產經營新型電子元器件[混合集成電路、敏感元器件及傳感器、光電子器件]；CSP、MCM等先進封裝與測試；新能源發電成套設備或關鍵設備製造[光伏發電]；發光效率140lm/W以上高亮度發光二極體、發光效率140lm/W以上且功率200mW以上白色發光管製造；光通信測量儀表、速率40Gb/s及以上光收發器製造；數字音、視頻編解碼設備，數字有線電視系統設備；集成電路；金屬氧化物半導體集成電路減薄、切割、卷帶包裝、減薄及切割；集成電路測試；金屬氧化物半導體集成電路測試；電子元器件測試；真空鍍膜；電湧抑制器；散熱模組；調製解調器；投影儀；速率40Gb/s以下光收發器製造；發光二極體；白色發光管製造；智能標籤；智能鑰匙；指紋模組；汽車電子裝置製造與研發[車載電子技術(汽車信息系統和導航系統)，電子控制系統的輸入(傳感器和採樣系統)輸出(執行器)部件，嵌入式電子集成系統，電子組合儀表，輪胎氣壓監測系統(TPMS)]；馬達，振子，電子零配件；從事電子製造設備、設備零配件、自產產品的原材料、機械設備、機電設備、包裝材料、電子產品及軟件、通信產品及軟件、紙製品(不含圖書、期刊等出版物)、橡塑製品、金屬製品、五金交電、陶瓷製品、辦公設備及零配件、汽車零配件(不含發動機)、電線電纜的批發、進出口、備金代理(拍賣除外)業務。機械設備租賃。銷售：日用品、第一類醫療器械；醫療器械生產；第二類、第三類醫療器械經營；機械設備組裝、銷售；從事上述產品的研究開發及技術諮詢服務、售後維修服務。
訊芸科技(香港)有限公司	未限定，但以不違反當地法令為前提。
訊芸電子科技(中山)有限公司	電子專用材料研發；光電子器件製造；光電子器件銷售；光通信設備製造；光通信設備銷售；電子專用材料銷售；機械設備租賃；紙製品銷售；特種陶瓷製品銷售；汽車零配件批發；電線、電纜經營；五金產品批發；橡膠製品銷售；塑料製品銷售；金屬製品銷售；軟件銷售；電子元器件製造；電子產品銷售；電子元器件與機電組件設備製造；集成電路製造；集成電路銷售；電子專用設備製造；機械設備銷售；信息技術諮詢服務；電子產品技術服務、技術開發、技術諮詢、技術交流、技術轉讓、技術推廣。貨物或技術進出口。

公司名稱	營業範圍
訊詰微電子(合肥)有限公司	電子科技技術與軟件技術開發、技術諮詢、技術服務、技術轉讓；電子產品、集成電路生產及銷售；電氣設備、通訊設備、自動化設備設計、研發、測試、銷售；半導體集成電路產品的委託加工及受託加工；自營和代理各類商品及技術的進出口業務。
訊智海科技服務(深圳)有限公司	計算機軟件發展；計算機、伺服器、遊戲機、光電器材、數據及語言交換機、路由器、通信及網絡用相關卡板、移動電話、液晶顯示器、液晶電視、汽車電子、相關電子通訊產品及其零組件和配件包的檢測、維修、簡單加工及售後服務；保稅區內的國際貿易,國內貿易;貨物及技術進出口。電子產品、電器的銷售；二手電筒子產品、電器、手機的回收、銷售及租賃。照相機、望遠鏡、投影機、各類型電子激光製造機、攝像機、數字電視、平板顯示器、多媒體播放機及相關電子元器件的生產和維修;倉儲業務。
財團法人 MIH EV 研發院	以推廣電動車新創、應用，促進經濟、科技及工業發展，協調同業團結，增進共同利益為宗旨。
國基電子商務(嘉善)有限公司	銷售(含網上銷售)：日用百貨、計算機軟硬件及配件、數碼電子產品、五金交電、工藝品、電器機械及材料、裝飾材料、塑料製品、汽車零配件、通訊器材、通信設備、儀器儀表、勞防用品、辦公用品、清潔用品、衛生潔具、水性塗料、膠粘製品、電動工具；銷售：化工原料及產品(除危險化學品、監控化學品、煙花爆竹、民用爆炸物品、易制毒化學品)；銷售：食品、酒類、卷煙、雪茄煙、二類和三類醫療器械；從事貨物技術的進出口業務；設計、發佈、代理各類廣告。
國基電子股份有限公司	簡易電信設備安裝業、電腦及事務性機器設備批發業、電信器材批發業、資訊軟體批發業、電子材料批發業、電腦及事務性機器設備零售業、電信器材零售業、資訊軟體零售業、電子材料零售業、其他零售業、無店面零售業、其他綜合零售業、國際貿易業、電信業務門號代辦業、理貨包裝業、其他工商服務業、倉儲業。
基準精密工業(惠州)有限公司	設計、開發、生產金屬製品/非金屬製品模具、五金刀具(不含電鍍)、計算機數位信號處理系統及板卡、數字音/視頻編解碼設備、第三代及後續移動通信系統手機/基站/核心網設備及網絡檢測設備、衛星導航定位接收設備、攝像頭、洗衣機、燈罩、各型計算機、服務器、磁盤存儲器、路由器、無線通訊數據卡、液晶電視機、電視/電腦一體機、數字照相機、複印機、投影機、汽車電子設備、自動化設備、智能電子玩具、終端出納機、氣動控制組件、硬質合金、單晶及聚晶鑽石材料、液態金屬、精密數控加工用高速超硬刀具、絲錐、刀片、高端組合刀具、刀體、刀把、單晶及聚晶鑽石刀具、移動電源及上述產品的主機板、機殼及相關零組件。銷售自產產品，提供售後服務。一類、二類、三類醫療器械的研發、生產、銷售及相關技術服務輸出；體外診斷試劑及相關產品的研發、生產、銷售以及技術服務輸出；口罩材料、熔噴布、無紡布及製品的生產、加工、銷售；非醫用口罩、勞動防護用品的生產、加工、銷售；並從事上述產品的同類商品的進出口、批發業務及相關配套服務，自有廠房租賃。
康准電子科技(昆山)有限公司	研發、生產、加工新型電子元器件；便攜式微型計算機；服務器金屬外殼等五金件；精度高於 0.02 毫米(含 0.02 毫米)精密衝壓模具、精度高於 0.05 毫米(含 0.05 毫米)精密型腔模具、模具標準件；液晶顯示器用有機玻璃板材；液晶電視機及相關零組件；工業控制計算機、其他微型計算機；LED 照明燈具；其他具有獨立功能電氣設備；液晶顯示器；機動車輛用無線電導航設備；數字放聲設備；數字音、視頻編解碼設備；電子產品、計算機、通訊設備；電腦及消費性電子產品的驗證測試業務；觸控系統(觸控螢幕、觸控組件等)及其上述產品零組件和相關軟件的開發；銷售自產產品及上述產品的維修及售後服務。從事與本企業生產的同類產品、電腦及電腦配件、化工產品(不含危險化學品)的商業批發、佣金代理(拍賣除外)、進出口業務。

公司名稱	營業範圍
康誠生技股份有限公司	精密儀器批發業、其他機械器具批發業、國際貿易業、智慧財產權業、管理顧問業、其他顧問服務業、資訊軟體服務業、資料處理服務業、電子資訊供應服務業、藥品檢驗業、生物技術服務業、研究發展服務業、其他工商服務業、圖書出版業、醫療器材批發業、醫療器材零售業、租賃業。
康儀科技股份有限公司	精密化學材料製造業、環境用藥製造業、一般儀器製造業、醫療器材製造業、醫療器材批發業、國際貿易業、倉儲業、不動產買賣業、不動產租賃業、管理顧問業、資訊軟體服務業、資料處理服務業、電子資訊供應服務業、藥品檢驗業、非破壞檢測業、生物技術服務業、理貨包裝業、租賃業。
康聯生醫科技股份有限公司	化粧品製造業、化粧品色素製造業、計算機設備安裝業、食品什貨批發業、日常用品批發業、化粧品批發業、其他批發業、食品什貨、飲料零售業、日常用品零售業、化粧品零售業、乙類成藥零售業、國際貿易業、管理顧問業、其他顧問服務業、藥品檢驗業、生物技術服務業、人力派遣業、智慧財產權業、租賃業、仲介服務業、醫療器材批發業、醫療器材零售業、其他休閒服務業、研究發展服務業、圖書出版業、有聲出版業、會議及展覽服務業、室內裝潢業、廚具、衛浴設備安裝工程業、其他工程業、布疋、衣著、鞋、帽、傘、服飾品批發業、傢俱、寢具、廚房器具、裝設品批發業、文教、樂器、育樂用品零售業、無店面零售業、一般投資業、住宅及大樓開發租售業、投資興建公共建設業、不動產租賃業、老人住宅業、其他金融、保險及不動產業、產品設計業、景觀、室內設計業、其他設計業、雜誌(期刊)出版業、其他出版業、食品顧問業、即食餐食製造業、未分類其他食品製造業。
捷達世科技股份有限公司	其他顧問服務業、資訊軟體服務業、資料處理服務業、電子資訊供應服務業、電腦及事務性機器設備零售業。
捷達世軟件(深圳)有限公司	軟件、監控系統的技術開發、技術諮詢、技術服務；從事上述產品、通信產品、網絡產品及其周邊產品的批發、佣金代理(拍賣除外)、進出口及相關配套業務。
淮安市名揚房地產開發有限公司	商品房、商務中心、住宅、休閒、渡假、培訓設施的開發、銷售；提供相應的物業管理和配套服務。
淮安市富利通貿易有限公司	電腦及電腦周邊設備、通訊產品、網絡產品(電子產品)、家用電器及上述產品的相關零組件的批發；建築材料、機電設備、電子零件、電子專用材料、包裝材料、五金製品、塑料製品、勞保用品、辦公用品、印刷品的進出口業務及相關配套服務；生產及銷售用於計算機及計算機周邊設備、服務器、網絡通訊設備、音像、影視設備以及汽車電氣系統的電子接插件、線纜組件等新型電子元器件；機電設備的生產、銷售及其相關零組件的批發。
淮安富陽新能源科技有限公司	技術服務、技術開發、技術諮詢、技術交流、技術轉讓、技術推廣；光伏設備及元器件製造；太陽能發電技術服務；電子專用材料研發；採購代理服務；進出口代理；技術進出口；技術推廣服務；科技推廣和應用服務。
深圳市玉馳智聯物流有限公司	普通貨運；國內貨運代理；國際貨運代理；供應鏈管道設計、物流信息諮詢(不含人才中介服務、證券及其它限制項目)；從事貨物及技術的進出口業務。
深圳市禾智創科技有限公司	多媒體數字軟硬件的設計與開發；數據庫管理、大數據分析；計算機網絡技術開發；計算機軟硬件、集成電路、醫療器械及設備、保健器械、智能系統的技術開發、技術諮詢、技術轉讓與技術服務；計算機編程；企業管理諮詢；商務信息諮詢；日用百貨、家用電器、電子產品、機械設備、計算機軟硬件及輔助設備、通訊設備、體育健身用品、模治具、多功能事務機、耳機聲學相關產品與零件的批發與零售；電器、數碼電子產品、計算機軟硬件、網絡通訊器材的安裝及維修服務；工業設計、多媒體設計；自有設備租賃；網上從事商貿活動；國內貿易(不含專營、專賣、專控)；經營進出口業務。人力資源服務。
深圳市兆螢光電有限公司	LED 微縮化技術的研發、矩陣化技術的研發；LED 產品銷售。

公司名稱	營業範圍
深圳市托普旺物流有限公司	國內貨運代理，自有汽車租賃(不包括帶操作人員的汽車出租)，國際運輸代理。普通貨運。
深圳市金昌智科技有限公司	企業管理諮詢；投資興辦實業；土木建材銷售；機電設備銷售；國內貿易。
深圳市金機虎投資控股有限公司	投資興辦實業；投資諮詢(不含證券、期貨、保險及其它金融業務)；投資管理及受託資產管理(不得從事信託、金融資產管理、證券資產管理等業務)；企業管理諮詢；市場營銷策劃；經濟信息諮詢。
深圳市前海准時達供應鏈管理有限公司	供應鏈管理及相關配套服務；商務信息諮詢；貨物及技術進出口；國內外貿易；經營電子商務；國內、國際貨運代理、報關報檢代理；搬運裝卸；物流信息技術及物流軟件的研發、設計、諮詢；一類醫療器械及用品、化妝品、乳製品(含嬰幼兒配方奶粉)的批發兼零售；物流設備的研發、銷售、技術服務。倉儲服務；普通貨運；國內快遞；預包裝食品。
深圳市准訊通科技有限公司	計算機軟硬件的技術開發、技術諮詢；信息系統的技術開發、技術諮詢；企業管理諮詢；物流信息諮詢；從事代理報關業務、從事代理報檢業務、經營電子商務、供應鏈管理、國內貿易、物流方案設計；國內貨運代理、國際貨運代理；貨物及技術進出口。
深圳市富士康先進製造生產力培訓學院	計算器與網絡技術培訓、工業技術培訓、管理培訓；廠內機動車輛駕駛(叉車、球車、堆高機)、起重機(天車、電梯)培訓、助理人力資源管理師(三級)、人力資源管理師(二級)。
深圳市富宏訊科技有限公司	移動電話機、移動通訊終端產品及配件的研發、銷售；經營進出口業務，計算機軟硬件及網絡設備的研發，計算機網絡設備的上門安裝與維護，計算機系統集成，計算機產品、網絡產品及計算機數碼產品的銷售；企業管理諮詢、企業形象設計；國內貿易；貨物及技術進出口。
深圳市富金服科技股份有限公司	互聯網、大數據平臺、物聯網、智能網絡現代化的技術服務；新媒體的技術研發；系統集成；通信設備、計算機、網絡信息專業領域內的技術開發、技術諮詢、技術服務、技術轉讓；信用風險管理平臺技術開發；雲平臺技術服務；投資諮詢、商務信息諮詢、市場信息諮詢；數據庫服務；電子結算系統技術開發；電子標籤、雲軟件技術服務；供應鏈管理；在網上從事商貿活動；機械設備租賃、汽車租賃(不含融資租賃)；從事廣告業務；國內貿易；日用品、家用電器、3C 產品、電子零件、材料的銷售；經營進出口業務；國際航線或香港、澳門、臺灣航線的航空客運銷售代理業務；國內航線除香港、澳門、臺灣航線外的航空客運銷售代理服務；勞務服務；會議服務；電子認證；電信增值業務；倉儲服務；勞務派遣。
深圳市富泰通國際物流有限公司	國內交通運輸貨運；陸運、海運、航空國際貨運代理；經濟信息諮詢；報關報檢代理；國內貿易；貨物及技術進出口；經營電子商務；物流信息技術及物流軟件的研發、設計、諮詢；化妝品、一類醫療器械及用品的零售及批發，貨物進出口；從事裝卸、搬運業務。倉儲設備租賃服務。無船承運；倉儲服務；普通貨運；國內快遞；預包裝食品、乳製品的零售及批發。

公司名稱	營業範圍
<p>深圳市富能新能源科技有限公司</p>	<p>售電業務、物業管理；合同能源管理、節能評估、節能改造；節能產品、新能源產品、節能軟件、太陽能產品、LED 產品的批發和研發；照明系統、配電系統、電機拖動系統、供熱製冷系統、餘熱回收系統、節能系統、光伏建築一體化系統、太陽能光伏發電系統的技術開發與技術諮詢；貨物及技術進出口；中央空調系統的安裝、維修、保養、清洗，光伏電站 EPC 工程總包(不含核電站、燃煤凝氣火電站、燃煤凝氣抽氣兩用機組熱電聯產電站以及電網的建設與經營)，節能培訓及節能項目技術諮詢，碳資產管理諮詢及碳交易服務，能源管理體系及能校對標諮詢服務。純電動車、儲能機組、太陽能電池及其零配件、充電樁、充電櫃、智能控制電子產品的研發、批發、技術諮詢、進出口及相關配套業務，轉讓自行研發的技術成果，從事上述產品的售後服務；電動汽車充電設施的經營與維護。節水材料、合同節水管理、節水管理與技術服務、水平衡測試。能源站的託管及維護服務；建築物機電設施運維管理服務。生產經營有機肥料、環保飼料。</p>
<p>深圳市富連網物聯網智能家居有限公司</p>	<p>家用電器、機械設備、電子元器件、五金交電、電子產品、辦公設備、通訊產品、文化用品(不含出版物)、照相器材、計算機及其軟件和輔助設備、體育用品、通訊設備、車載設備、智能家居產品、智能電子設備、一類醫療器械的批發、零售；家用電器的上門安裝與上門維修；軟件開發與設計；物聯網技術的開發；計算機網絡技術開發；計算機系統集成；家居裝飾工程的设计與施工；從事廣告業務；網絡游戲研發；網絡技術諮詢、技術開發；文化活動策劃，經營電子商務(不得從事增值電信、金融業務)；電子產品、照相器材、計算機軟件及其輔助設備、家用電器的銷售和上門安裝、上門維修；基礎軟件技術開發、技術諮詢；化妝品及衛生用品、體育用品、百貨、郵票、紡織品、服裝、日用品、家具、金銀珠寶首飾、裝飾材料、工藝禮品(不含象牙及其製品)、鐘表眼鏡、玩具、汽車和摩托車配件、機器人、儀器儀表、衛生潔具、陶瓷製品、橡膠及塑料製品、智能卡的銷售；攝影服務、會務策劃；經濟信息諮詢、教育信息諮詢(不含出國留學及中介服務)；企業管理諮詢；火車票的代理銷售；汽車租賃(不含九座以上乘用車)；物業管理；貨物及技術進出口；自有房屋租賃。從事電子科技領域內的技術研究開發、技術諮詢，電子元器件、數碼產品、電子白板的研發、銷售，貨物及技術的進出口。計算機、智能設備、多媒體科技產品的技術開發、技術諮詢；計算機軟硬件、視聽設備、電子產品及元器件、成像系統設備及配件、智能產品、多媒體產品、計算機科技產品的銷售、上門安裝。信息技術、計算器軟硬件技術、電子技術、網路系統技術領域內的技術開發、技術諮詢、技術服務，信息系統集成服務，人工智能應用技術開發、技術服務、技術諮詢；信息諮詢(不含限制專案)；健康養，許可經營項目是：旅遊信息諮詢；倉儲服務；二類、三類醫療器械的批發與零售；電子產品、照相器材、計算機軟件及其輔助設備、家用電器的生產；職業技能培訓。互聯網信息服務。人力資源服務，人才仲介服務；勞務派遣；預包裝食品、酒類的銷售，酒類批發、食用油、乾果、堅果、肉類熟食製品、蛋及蛋類製品、麵粉、米麵製品、乳製品(不包括嬰幼兒奶粉)、烘焙食品、豆製品、糖果蜜餞、方便食品、罐頭、烹調作料、醃製品、酒精飲料、非酒精飲料、菜(不包含茶飲料)、咖啡、可可、保健品、生鮮水果、嬰幼兒食品(包括嬰幼兒奶粉等嬰幼兒食品)、食用農產品、預包裝大米的銷售。化肥、農藥的銷售。</p>
<p>深圳市富龍小額貸款有限公司</p>	<p>專營小額貸款業務，經相關部門批准開展互聯網小額貸款業務(不得吸收公眾存款)。</p>

公司名稱	營業範圍
深圳市富聯凌雲光科技有限公司	工業自動化、機器視覺系統及設備、傳感器的技術開發、技術轉讓、技術諮詢、技術服務、銷售。工業自動化工程技術研發設計；工業互聯網軟硬件的開發、設計；經營電子商務；國內貿易；商務信息諮詢；自動化設備、工業機器人、自動化零組件的技術開發、生產、銷售；電子認證服務；互聯網信息服務業務。
深圳市富鴻傑科技服務有限公司	計算機、伺服器、遊戲機、光電器材、數據及語言交換機、路由器、通信及網絡用相關卡板、移動電話、液晶顯示器、液晶電視、汽車電子、相關電子通訊產品(及其零組件和配件包)的檢測、維修、簡單加工及售後服務；保稅區內的國際貿易；生產維修各類型照相機、望遠鏡；投影機、各類型電子激光製造機；攝像機、數字電視、平板顯示器、多媒體播放器及相關電子元器件；倉儲業務。
深圳市登貿科技有限公司	機電設備及零配件、工業自動化裝配線、自動化輸送物流設備、自動化測試檢測設備、非標專機、工裝夾具、電子設備、模組的技術開發、上門維修及銷售；國內貿易；經營進出口業務。
深圳市鼎威信息科技有限公司	廠務設備系統、工廠營運管制系統、計算機軟硬件、信息管理系統、物聯網、集成電路、電子產品的技術開發、技術諮詢、技術轉讓與技術服務；企業管理諮詢、商務信息諮詢、商業信息諮詢；電子產品及其零配件的批發與零售；在網上從事商貿活動；國內貿易(不含專營、專賣、專控)；經營進出口業務；多媒體計算機和服務器、數據通訊多媒體系統、商用家用顯示器、複印機及塑料、線材、五金製品經營；數字音視頻系統、導播系統銷售及服務；軟件設計、開發及服務；家用商用電器、計算機軟硬件、通訊設備、日用百貨、辦公設備、數碼電子產品、精密儀器、設備的銷售及維修；網絡通訊器材的安裝及維修服務；教育醫療用產品解決方案、視訊系統、智慧辦公媒體服務；自有設備租賃；多功能事務機租賃服務；資訊媒體服務。電纜安裝及鋪設工程；自動控制設備安裝工程；照明設備安裝工程；儀器、儀表安裝工程；電腦設備安裝；電子工程安裝。
深圳市慧易通智能辦公系統有限公司	智能辦公解決方案設計、施工與諮詢；影像剪輯；智能教育方案設計、施工與諮詢；承接計算器系統集成工程、網路工程；電子產品設備(不含電子出版物)以及配件、家用商用電器、計算機軟硬件、通訊設備、日用百貨、智能辦公系統以及集成相應設備、多功能事務機、喇叭的銷售與上述相關產品的技術服務；家用電器、數碼電子產品、電腦軟硬體、網路通訊器材的安裝及維修；教育、醫療用產品解決方案；視訊系統解決方案的提供及相應產品的銷售和安裝調試、技術服務；國內貿易(不含專營、專賣、專控商品)；經營進出口業務。
深圳市鴻兆達科技服務有限公司	智能家居、智能 3C、智能手表及零部件、手持式裝備的技術開發、計算器、服務器、平板計算機、液晶顯示器、液晶電視、光電器材、數據及語言交換機、路由器、汽車電子及相關通訊產品、手機、投影機及其零部件的技術開發、技術服務及銷售；塑料製品銷售；經營進出口業務；商務信息諮詢；經營電子商務。倉儲業務；計算器、服務器、平板計算機、液晶顯示器、液晶電視、光電器材、數據及語言交換機、路由器、汽車電子及相關通訊產品、手機、投影機及其零部件的檢測、維修。
深圳市鴻飛精密科技有限公司	生產經營攝影攝像機及其附件、多媒體錄製設備及其零配件、多媒體播放機及其零配件；從事上述產品及電子產品、機械設備的研發、批發、零售、進出口及相關配套業務(不涉及國營貿易管理商品、涉及配額、授權管理及其它專項規定管理商品，按國家有關規定辦理申請)；電子產品、機械設備的租賃；從事貨物及技術進出口(不含分銷、國家專營專控商品)；自有物業租賃(憑公司名下合法房產證方可經營)。攝影攝像機及其附件、多媒體錄製及播放機及其配件、數字音視頻系統的研發、生產、銷售。

公司名稱	營業範圍
深圳市鹽田准時達供應鏈管理有限公司	供應鏈管理及相關配套服務；商務信息諮詢；貨物及技術進出口業務；國內、國際貨運代理；報關報檢代理；搬運裝卸；倉儲服務；物流信息技術及物流軟件的研發、設計、諮詢；一類醫療用品及器材、化妝品的進口批發兼零售。普通貨運(均不含危險物品)；國內快遞；預包裝食品、乳製品(含嬰幼兒配方奶粉)的進口批發兼零售。
深圳宇博先進科技有限公司	智能穿戴式設備和微電子設備的研發及銷售、多媒體技術及增強顯示(AR)和虛擬實境數字技術開發、計算機軟件的技術開發；虛擬實境及增強現實應用開發、虛擬實境模擬軟件的設計及技術研發；計算機軟件硬件的研發、系統集成、技術開發、技術轉讓、技術諮詢、技術服務及銷售；電子設備、通訊設備的研發、銷售；信息系統集成；多媒體信息系統技術開發；網路工程的設計與上門安裝；人機交互產品、物聯網產品的開發；在線三維展示的設計及技術開發；展覽展示設計；圖文設計；遊戲軟件、教育軟件、虛擬實境系統、網路圖形可視化應用、圖像技術的開發，影視後期設計、消防設備及安檢設備銷售，進出口相關配套業務。計算機軟硬件、電子設備、通訊設備的製造，一二類醫療器械的銷售。
深圳康聯健康科技有限公司	電子產品、計算機軟硬件、日用百貨、體育用品、機械設備(不含特種設備)、服裝、化妝品的批發、進出口、佣金代理(不含拍賣)及相關配套業務；企業管理諮詢；健康養生管理諮詢(不含醫療行為)；文化活動策劃；計算機系統設計及技術諮詢；商務信息諮詢。預包裝食品、保健食品的批發。
深圳富泰宏精密工業有限公司	智能無人飛行器製造；生產經營智能家居產品及其配件、智能穿戴式及其配件，並從事上述產品的研發、批發、進出口及相關配套業務。從事新型電子元器件、移動通信系統、手機、基站、交換設備及數字集群系統設備、電子專用設備、測試儀器、工模具、數字音視頻系統的生產與銷售及上述產品零配件的製造，銷售自產產品，提供售後服務。從事數字照相機及關鍵件開發與生產，從事非配額許可證管理，非專營商品的收購出口業務。上述產品的同類商品的進出口，批發業務及相關配套業務；從事路由器、便攜式媒體播放機、GPS導航儀、監控設備、攝錄裝置及其配件的研發、生產經營。生產經營各類塑膠五金製品、各類音箱及其零配件。生產經營便攜式自動數據處理設備、便攜式電子書流覽器、遙控器、揚聲器，上述產品的周邊配套設備及零配件。從事手機維修業務(僅限觀瀾分廠經營)。生產智能手錶、智能安全帽、智能機器人、智能筆。生產空氣淨化器、機器人、投影儀、藍牙喇叭(僅限觀瀾分廠經營)。研發、生產經營家用電器及其零配件、智能車載電子產品、車聯網終端設備。以上所有經營範圍不含導航電子地圖編制、出版業務、衛星電視廣播地面接收設施及關鍵件等國家規定實施准入特別管理措施的項目。第三類醫療器械生產。

公 司 名 稱	營 業 範 圍
深圳富聯富桂精密工業有限公司	<p>服務器、存儲器、網路交換機、路由器、IP 電話機、視訊設備、數據終端設備、調製解調器、無線終端設備、自動化設備、數據交換機、網路控制器、無線通信設備、有線通訊設備、通信網路設備、多媒體播放設備、GPS 導航儀、微型計算器、光通訊設備、光連接器、電路板、機櫃、機殼、機箱、自動化治具、五金塑料製品、測試治具、安防產品及其零配件、數據線、電子產品及其零配件、計算機接口設備、音箱及其零配件、多維立體眼鏡、電子遊戲機及其零配件的研發、銷售及商務信息諮詢；數據通信多媒體系統開發。工業互聯網軟件開發；硬件開發；技術服務與諮詢；企業信息自動化的解決方案、諮詢及培訓業務。包裝業務(不含印刷及出版業務)、倉儲服務(不含危險化學品、易制毒化學品、成品油等危險品)。服務器、存儲器、網路交換機、路由器、IP 電話機、視訊設備、數據終端設備、調製解調器、無線終端設備、自動化設備、數據交換機、網路控制器、無線通信設備、有線通訊設備、通信網路設備、多媒體播放設備、GPS 導航儀、微型計算器、光通訊設備、光連接器、電路板、機櫃、機殼、機箱、自動化治具、五金塑料製品、測試治具、安防產品及其零配件、數據線、電子產品及其零配件、計算機接口設備、音箱及其零配件、多維立體眼鏡、電子遊戲機及其零配件的生產；貨物進出口；技術進出口。</p>
深圳富聯智能製造產業創新中心有限公司	<p>高端裝備及工具零配件、通訊產品、智能終端設備的研發、銷售；智能設備及核心元器件的研發、銷售、維修與技術服務；新材料產品研發、銷售、檢測及技術服務；智能製造系統、智慧工廠產品應用開發及解決方案技術服務；智能化設計諮詢；工業互聯網平臺技術開發及技術服務；為科技企業提供孵化服務及項目投資；貨物及技術進出口；機械設備租賃；計算機及通訊設備租賃；辦公設備租賃服務。勞務派遣；高端裝備及工具零配件、通訊產品、智能終端設備、智能設備及核心元器件的生產。</p>
深圳富駿材料科技有限公司	<p>生產經營氟化亞金鉀；電子用高科技化學品、半導體元器件專用材料、有色金屬複合材料的研發。</p>
深圳掌工知科技服務有限公司	<p>從事廣告業務、市場營銷策劃、文化活動策劃、企業形象策劃；網站與手機軟件應用設計與開發；網頁設計、網站與用戶數據分析；國內貿易，貨物及技術進出口；機械設備及零組件、模具加工零組件、金屬加工零組件、自動化機器人及零組件、LED 照明器材、金屬材料、塑料材料、化工化學材料、儲油管、儲油倉、電子煙具、包裝材料的銷售；測量檢測儀器、焊接器具、工程機械及配件設備、碾磨切割工具、電動工具、氣動及手動工具、金屬製品、五金配件的研發、設計；經營電子商務；國內貨運代理、國際貨運代理；工業信息技術開發；會議策劃；商務信息諮詢(不含限制專案)。職業技能培訓；經營電信業務。</p>

公司名稱	營業範圍
深圳智造谷工業互聯網创新中心有限公司	為產教融合實訓基地提供管理服務；教學設備、教學器材、文教用品的銷售；教育信息諮詢服務；企業管理諮詢；工業互聯網軟件的技術開發及上門維護；文化藝術交流活動的組織策劃；戶外拓展活動的策劃；企業形象設計；從事廣告業務；教育培訓(不含學科類培訓)；貨物及技術的進出口；口罩設備銷售及技術諮詢；文化藝術交流活動策劃；展覽展示策劃；科技產品開發；科技體驗館的運營、管理諮詢；場館建設；信息系統集成服務；計算器技術開發、轉讓、諮詢、服務；計算器軟件的開發及銷售；國內貿易。互聯網信息服務企業；非醫用口罩等勞動防護用品的研發、生產及銷售；醫用防護口罩的研發、生產及銷售；一類、二類、三類醫療器械的研發、生產及銷售，醫療器械原材料、設備貿易及相關技術服務輸出；體外診斷試劑及相關產品的研發、生產、銷售；技術諮詢、技術服務；禮品、紀念品、展品、非標定製品設計製作與銷售；精密工具及相關零配件、儀器儀表及設備、高端精密裝備與零配件的技術開發、生產與銷售；工業互聯網平臺及計算器技術開發、計算器軟硬件及輔助設備的開發和銷售；計算器網路及應用工程的施工；人工智能應用軟件的開發；人工智能通用及行業應用系統的開發；智能製造系統開發及解決方案技術服務；智能控制系統集成；智能化設計諮詢及改造；5G 通訊產品、5G 智能終端機設備的研發、生產及銷售；信息系統軟件開發、技術服務；物聯網技術的開發及銷售；通信科技領域內的技術開發及解決方案技術服務；為科技企業提供孵化服務及項目投資。
深圳智源工業互聯網创新中心有限公司	工業互聯網數據服務；軟件開發；技術服務、技術開發、技術諮詢、技術交流、技術轉讓、技術推廣；物聯網技術研發；計算機軟硬件及外圍設備製造；計算機軟硬件及輔助設備零售；雲計算裝備技術服務；信息系統集成服務；互聯網設備製造；互聯網設備銷售；雲計算設備製造；雲計算設備銷售；5G 通信技術服務；信息諮詢服務(不含許可類信息諮詢服務)；網路設備製造；網路設備銷售；工業工程設計服務；工業控制計算機及系統製造；工業控制計算機及系統銷售；人工智能應用軟件開發；智能控制系統集成；通信設備製造；通信設備銷售；機械設備研發；智能機器人的研發。
深圳精匠雲創科技有限公司	液態金屬開發、設計與銷售；高端精密裝備與零配件的技術開發；工業互聯網技術研發、大數據應用技術開發、人工智能產品技術研發與銷售；精密智能製造技術諮詢及相關勞務輸出；國內貿易；貨物及技術進出口。高速超硬刀具、微細絲錐、刀片、單晶及聚晶鑽石刀具、高端組合刀具、高端智能刀具、納米塗層的開發、設計、生產、檢測與銷售；勞務派遣。
深圳精基精密機械貿易有限公司	國內貿易，貨物及技術進出口；機械設備及零組件、模具加工零組件、金屬加工零組件、自動化機器人及零組件、LED 照明器材、金屬材料、塑料材料、化工化學材料、包裝材料的銷售；計算機軟件的技術開發與銷售；機械設備的租賃、上門維修；代理報關、代理報檢；平面設計；電腦設計；美術設計、包裝設計；網頁設計；從事廣告業務；展覽展示策劃；製造工業技術開發；經營電子商務；國內貨運代理，國際貨運代理；市場營銷策劃，會務策劃，商務信息諮詢，教育培訓信息諮詢。自動化設備、工業機器人、自動化零組件的技術開發、生產、銷售；非金融機構支付服務業務；電子認證服務。
深圳鴻智雲創科技有限公司	智能設備軟件產品、新型電子元器件、工業過程自動控制系統與裝置、計算機軟硬件、物聯網電子軟硬件的研發、批發、技術諮詢、技術服務、進出口及相關配套業務；轉讓自行研發的技術成果；並從事上述產品的售後服務。
創新智廠加速器(深圳)有限公司	科技企業孵化服務；創業投資業務；代理其他創業投資企業等機構或個人的創業投資業務；創業投資諮詢業務；為創業企業提供創業管理服務業務；參與設立創業投資企業與創業投資管理顧問機構；會議服務；科研信息諮詢、產業化配套服務；企業管理諮詢；經濟信息諮詢；市場調查；物業租賃。物業管理。

公司名稱	營業範圍
創億富能科技(北京)有限公司	技術開發、技術諮詢、技術轉讓、技術推廣、技術服務；軟件開發；應用軟件服務；基礎軟件服務；計算機系統服務；倉儲服務；設備維修、租賃；銷售機械設備、電氣設備、五金交電、電子產品、通訊設備。
勝益國際股份有限公司	管理顧問業、電腦及其週邊設備製造業、電腦及事務性機器設備批發業、電腦及事務性機器設備零售業、光學儀器製造業、模具製造業、精密儀器批發業、精密儀器零售業、產品設計業、國際貿易業。
富士康(昆山)電腦接插件有限公司	研製、生產、加工用於電腦及電腦周邊設備；服務器、手機及網絡通訊設備；音像、影視設備等以及汽車電氣系統的新型機電組件、光電子器件等新型電子元器件，遊戲機配套用接插件(不含整機)，儀用接插件等新型儀表元器件，精沖模、精密型腔模、模具標準件；線纜及線纜組件；塑膠粒及其再生處理；太陽能光伏電池零組件；以下產品限分廠生產：電源適配器、通訊變壓器、靜止式變流器、蓄電池(理電池)、檢測設備及其上述產品零配件和相關軟件的開發，從事金屬及塑料製品、包裝材料、電子及電氣零組件、環境有害物質的檢測，計量器具的校準與保養，塑料染色、調質、改性、加工，提供相關技術、管理諮詢；銷售自產產品。
富士康(南京)軟件有限公司	計算機軟件產品開發、生產、銷售；數碼產品的開發、研製與銷售；規劃軟件系統並同產品開發、研製及做整體集成規劃配套之硬件銷售；電腦軟件技術研究、系統導入顧問服務、軟件代工(代加工)、軟件測試；計算機及通信設備租賃；電腦系統整合、網絡信息諮詢管理及數位內容設計；辦公設備的維修。從事與本企业生產同類產品、計算機消耗材料的商業批發及進出口業務。
富士康(瀋陽)精密工業有限公司	液晶電視及其相關零部件、汽車電子零部件、LED 燈的生產及售後服務；自有產權廠房的租賃。
富士康工業互聯網股份有限公司	許可經營項目是：工業互聯網技術研發；通訊系統研發；企業管理服務；從事電子產品及其零配件的進出口及相關配套業務(不涉及國營貿易管理商品，涉及配額、許可證管理及其它專項規定管理的商品，按國家有關規定辦理申請)。
富士康電子工業發展(昆山)有限公司	研製、生產、加工用於電腦及電腦周邊設備、服務器、手機及網絡通訊設備、音像、影視設備等以及汽車電氣系統的连接器、線纜組件、光電子器件等新型電子元器件，新型儀表元器件，精密模具及其上述產品零配件，銷售自產產品。
富士康精密組件(深圳)有限公司	生產經營電子計算器零配件接口設備及接插件、新型電子元器件及電力電子元器件、新型儀表元器件及材料、精密模具及配件、新型顯示器件、電子遊戲機、微型計算器及其相關零組件。產品 100% 外銷。增加：開發、生產經營 DVD 只讀光驅、刻錄機光驅成品及相關零組件；CD 只讀光驅、刻錄機光驅成品及相關零組件；DVD 播放器、便攜式 DVD 播放器成品及相關零組件。提供自產產品售後服務。自有物業租賃。
富士康精密電子(太原)有限公司	開發、生產、加工新型電子元器件、移動通信系統及數字集群系統設備及其零部件、電子產品測試儀器、數字照相機及關鍵件、第三代及後續移動通信系統手機、核心網設備及網絡檢測設備及與上述產品相關的模具，提供相關的技術諮詢與售後服務，並銷售公司自產產品；從事上述相關產品的進出口業務；各種手機維修業務；LED 顯示幕生產、安裝、維修業務；手機主板維修業務。
富士康精密電子(煙台)有限公司	開發、生產、加工新型電子元器件、移動通信系統、基站、交換設備及數字集群系統設備及其零部件、電子產品測試儀器、數字照相機及關鍵件及與以上產品相關的模具，組裝液晶電視機及數字電視機，提供相關技術諮詢與售後服務，並銷售公司自產產品；提供合同能源管理服務，從事新型環保節能燈具的批發業務；電動及非電動助力車的開發、設計、生產、加工、銷售。

公司名稱	營業範圍
富友萬得(武漢)商貿有限公司	食品經營(銷售預包裝食品);貨物進出口;第二類醫療器械生產;食品生產;食品經營;飲料生產。自動售貨機銷售;技術服務、技術開發、技術諮詢、技術交流、技術轉讓、技術推廣;廣告設計、代理;廣告製作;廣告發佈(非廣播電臺、電視臺、報刊出版單位);電子產品銷售;單用途商業預付卡代理銷售;家用電器銷售;氣體、液體分離及純淨設備銷售;第二類醫療器械銷售;機械設備銷售;機械設備研發;勞動保護用品生產;勞動保護用品銷售;醫護人員防護用品零售;醫護人員防護用品批發;日用口罩(非醫用)生產;日用口罩(非醫用)銷售;醫護人員防護用品生產(I類醫療器械);商業、飲食、服務專用設備製造;商業、飲食、服務專用設備銷售。
富可達科技股份有限公司	有線通信機械器材製造業、無線通信機械器材製造業、電腦及其週邊設備製造業、電腦及事務性機器設備批發業、電信器材批發業、資訊軟體批發業、電腦及事務性機器設備零售業、電信器材零售業、國際貿易業、管理顧問業、資訊軟體服務業、產品設計業、電信管制射頻器材輸入業、資訊軟體零售業。
富弘精密組件(深圳)有限公司	生產經營各類插頭和插座、塑膠、模具及其零部件、電信通訊接插件、電腦網絡接插件、儀器儀表設備、電腦零部件的自動化製造設備;產品 70%外銷。增加:生產經營其他新型電子元器件及電力電子元器件、光電器件;增營產品 70%外銷。增加:生產經營電腦機箱組件,電腦散熱裝置、數據通信多媒體系統設備。增營產品 70%外銷。從事貨物、技術進出口。
富名拓物業管理(深圳)有限公司	物業管理;自有房屋租賃
富奇想股份有限公司	電器及視聽電子產品製造業、照明設備製造業、有線通信機械器材製造業、無線通信機械器材製造業、電腦及其週邊設備製造業、資料儲存媒體製造及複製業、玩具製造業、傢俱及裝設品製造業、電器安裝業、自動控制設備工程業、電腦設備安裝業、簡易電信設備安裝業、廚具、衛浴設備安裝工程業、日常用品批發業、建材批發業、電器批發業、電腦及事務性機器設備批發業、資訊軟體批發業、日常用品零售業、電器零售業、電腦及事務性機器設備零售業、資訊軟體零售業、無店面零售業、國際貿易業、一般投資業、創業投資業、產品設計業、景觀、室內設計業、其他設計業、軟體出版業、電信器材批發業、電信器材零售業、電信管制射頻器材輸入業。
富金通網絡科技服務(上海)有限公司	從事網路科技領域內的技術開發、技術轉讓、技術諮詢、技術服務,信息技術諮詢服務,信息諮詢服務(不含許可類信息諮詢服務),信息系統集成服務,計算機、軟件及輔助設備、環保設備、電氣設備、電子產品、五金產品、電子元器件、機械設備、通信設備、模具的銷售,從事貨物及技術的進出口業務。
富金精密工業(深圳)有限公司	生產經營新型電子元器件、精密模具、儀器儀表、計算機外殼及各種機箱及其衝壓五金塑料製品(不含限制項目及污染程序);微型計算機、多功能微型計算機、便攜式計算機、筆記本計算機、多媒體計算機和服務器、數據通信多媒體系統設備、新型顯示器、支撐通信網的新技術設備、數據及語言交換機、路由器、通信及網絡用相關卡板、計算機高性能板卡;上述產品的零配件、移動電話零配件。從事計算機輔助設計、輔助製造、輔助測試及其它應用系統,信息通訊網絡系統及其它應用系統的技術開發、技術諮詢、自產產品的售後技術服務。
富金機網絡科技(河南)有限公司	計算機網絡技術研發、技術服務、技術諮詢;從事貨物及技術進出口業務;機械設備、機械設備零組件、模具加工零組件、金屬加工零組件、自動化機器人及零組件、LED 照明器材、金屬材料、塑料材料、化工產品、包裝材料的銷售;計算機軟件的技術開發與銷售;機械設備租賃、維修及技術服務。

公司名稱	營業範圍
富金機網絡科技股份有限公司	資料儲存媒體製造及複製業、機械安裝業、傢俱、寢具、廚房器具、裝設品批發業、五金批發業、模具批發業、陶瓷玻璃器皿批發業、漆料、塗料批發業、染料、顏料批發業、工業助劑批發業、塑膠膜、袋批發業、化學原料批發業、其他化學製品批發業、化粧品批發業、建材批發業、機械批發業、電器批發業、精密儀器批發業、電腦及事務性機器設備批發業、度量衡器批發業、電信器材批發業、污染防治設備批發業、電池批發業、其他機械器具批發業、汽車批發業、機車批發業、汽、機車零件配備批發業、自行車及其零件批發業、車胎批發業、船舶及其零件批發業、航空器及其零件批發業、軌道車輛及其零件批發業、其他交通運輸工具及其零件批發業、首飾及貴金屬批發業、照相器材批發業、消防安全設備批發業、資訊軟體批發業、電子材料批發業、回收物料批發業、其他批發業、傢俱、寢具、廚房器具、裝設品零售業、五金零售業、日常用品零售業、塑膠膜、袋零售業、建材零售業、石油製品零售業、電器零售業、電腦及事務性機器設備零售業、精密儀器零售業、電信器材零售業、機械器具零售業、電池零售業、其他機械器具零售業、汽車零售業、機車零售業、汽、機車零件配備零售業、自行車及其零件零售業、車胎零售業、首飾及貴金屬零售業、資訊軟體零售業、電子材料零售業、其他零售業、無店面零售業、國際貿易業、資訊軟體服務業、資料處理服務業、電子資訊供應服務業、廣告傳單分送業、產品設計業、其他汽車服務業、電器及電子產品修理業、其他修理業、會議及展覽服務業、租賃業。
富昱能源科技(昆山)有限公司	從事太陽能邊框、光伏支架、地樁及其零配件、金屬緊固件、汽車零部件的研發、商業批發和進出口業務。太陽能光伏發電相關項目的投資建設及電力運營銷售(裝機容量 4MW)，合同能源管理，節能產品及系統的集成，銷售自產產品；太陽能光伏系統集成及施工安裝，光伏發電技術諮詢服務。
富昱能源科技(阜寧)有限公司	研發、生產、加工組裝太陽能電池、光伏應用產品及相關零部件。
富昱置業(上海)有限公司	房地產開發經營。非居住房地產租賃；物業管理；停車場服務；信息諮詢服務(不含許可類信息諮詢服務)；企業管理；日用百貨銷售；服裝服飾批發；服裝服飾零售。
富盈數據股份有限公司	資料儲存媒體製造及複製業、資訊軟體批發業、資訊軟體零售業、其他零售業、無店面零售業、其他綜合零售業、國際貿易業、智慧財產權業、投資顧問業、管理顧問業、其他顧問服務業、資訊軟體服務業、資料處理服務業、電子資訊供應服務業、協力廠商支付服務業、一般廣告服務業、廣告傳單分送業、網絡認證服務業、市場研究及民意調查業、其他工商服務業。
富准精密模具(淮安)有限公司	研發、生產、加工精沖模、精密型腔模、模具標準件；電子專用設備、測試器、工模具；計算機塑膠外殼組件、計算機金屬外殼組件等新型電子元器件及其配件和相關軟件的開發，銷售自產產品。
富准精密模具(嘉善)有限公司	電子元器件與機電組件設備製造；金屬工具製造；工業自動控制系統裝置製造；數控機床製造；電子測量儀器製造；工業機器人製造；特殊作業機器人製造；服務消費機器人製造；智能型機器人的研發；智能控制系統集成；工業控制計算機及系統製造；計算機軟硬件及外圍設備製造；音響設備製造；家用電器製造；環境保護專用設備製造；塑料製品製造；金屬材料製造；有色金屬合金製造；模具製造；有色金屬壓延加工；機械零件、零部件加工；人工智能通用應用系統；專用設備修理；通用設備修理；電氣設備修理；自動化高架立體倉儲設備、數字音(視頻)編解碼設備製造。第二類醫療器械生產；第三類醫療器械生產；貨物進出口。

公司名稱	營業範圍
富晉精密工業(晉城)有限公司	電子零組件的精密模具零組件、自動化機械精密零組件、金屬模具零組件等工業用精密模具的開發、設計、生產和銷售；開發、生產、銷售半導體元器件專用材料，新型電子元器件、電子專用設備、陶瓷原料的標準化精製及精密塑料製品，提供售後服務；數字照相機及關鍵件開發與生產。
富泰京精密電子(北京)有限公司	液晶電視機、新型電子元器件、移動通訊系統、基站、交換設備、數字集群系統設備及其零部件、電子產品測試儀器、數字照相機及關鍵件、以上產品的模具；生產醫療器械 III 類：無創血糖儀；液晶電視機、新型電子元器件、移動通訊系統、基站、交換設備、數字集群系統設備及其零部件、電子產品測試儀器、數字照相機及關鍵件、以上產品的模具的研究、開發；委託生產 I 類無人機駕駛航空器及配件、家用電子器具、環保設備及配件、智能穿戴設備及其他電子設備、辦公電子器具、計算機、通信設備、電子產品、手機、家用電器、廣播電視接收設備及器材、汽車零部件及配件、機器人、機械設備；銷售自產產品；提供以上產品的技術服務、技術諮詢、技術培訓；液晶電視機、電子設備及其原材料、零部件的批發、佣金代理(拍賣除外)及進出口業務。
富泰京精密電子(煙台)有限公司	研發、生產、加工新型電子元器件、移動通信系統(含移動電話)、數字集群系統設備及其零部件、電子產品測試儀器、數字照相模組及關鍵件、電子產品零組件，銷售自產產品並提供自行開發的技術諮詢、技術服務；電子設備及其原材料、零部件的批發及其進出口。
富泰國際投資股份有限公司	一般投資業、創業投資業、投資顧問業、管理顧問業
富泰康電子研發(煙台)有限公司	研究、開發大中型電子計算機、便攜式電子計算機、工控機、新型電子元器件、電子專用設備、新型儀表元器件、精沖模、模具標準件及上述產品的零配件；研究、開發及銷售高端路由器、網絡交換機、大容量光(磁)盤驅動器及其部件、數字照相機及關鍵件、集成電路、系統集成電路、操作系統、軟件系統、服務器、遊戲機、手機等產品的外觀設計及機構件的結構設計，汽車、摩托車模具、夾具設計；信息技術諮詢與服務；貨物及技術進出口、代理進出口；自身研發成果的轉讓。
富泰康精密組件(深圳)有限公司	生產經營各種新型電子元器件及工模具、各類印刷電路板、電源插頭、插座及電腦外圍設備。產品 70% 外銷。生產經營電子遊戲機、數字音、視頻系統及其零附件(不含電視機及國家限制產品)，微型計算機、電腦機箱及其相關銜壓五金、塑膠零組件。增營產品中數字音、視頻系統及其零附件 100% 外銷；其它產品 70% 外銷。生產經營數據通信多媒體系統設備、支撐通信網的新技術設備及移動電話零配件。增營產品 5% 外銷。生產經營數據及語音交換機、路由器及相關配件，從事信息、通信系統網絡技術開發、技術諮詢，提供自產產品售後技術服務；增營 70% 外銷。
富泰捷科技發展(深圳)有限公司	手機零配件、電子遊戲機及其零配件、電子產品及其零配件的研發；電子元器件、計算機軟硬件及其零配件、電子產品及其零配件、機械設備及其零配件、遊戲遊藝設備、化工產品的研發、批發、技術諮詢、進出口及相關配套業務，轉讓自行研發的技術成果及上述產品的售後服務；貨物及技術進出口(不含分銷、國家專營專控商品)；企業管理信息諮詢；自有物業租賃(憑公司合法房產證方可經營)；以承接服務外包方式從事系統應用管理和維護、信息技術支援管理、財務結算、數據處理的外包服務；有色金屬(錫膏、錫條、錫錠等錫類物料，銅杆、銅帶、磷銅球、銅箔、銅合金等銅類物料)的銷售；一次性普通醫用口罩、N95 口罩、額溫槍的批發、進出口及相關配套業務；智能工廠系統整體解決方案的研發、設計；智能化生產線、智能製造裝備的研發、設計；能源與節能技術服務。生產經營手機零配件、電子遊戲機及其零配件、電子產品及其零配件；電子元器件及零組件、計算機軟硬件及其零配件、電子產品及其零配件、機械設備及其零配件的維修業務。

公司名稱	營業範圍
富泰華工業(深圳)有限公司	開發、設計、生產及經營遊戲機及其零配件、氣動控制元件、移動電源、手機、移動通信系統及其零配件、計算機主機板與外圍設備、五金塑料製品、精密模具、微型計算機、便攜式計算機、筆記本計算機、數據通信多媒體系統、新型顯示器、數字音視頻系統。從事非配額授權管理、非專營商品的收購出口業務，包裝業務。生產經營大中型電子計算機、液晶顯示幕零配件；環境保護(污水處理)設施運營；生產經營移動通訊設備(含可穿戴式)(僅限龍華分廠)、汽車零配件(僅限龍華分廠)、銷售點情報管理系統(POS機)(僅限龍華分廠)、智慧筆(僅限龍華分廠)；研磨材料的批發。生產加工無線通訊測試儀、玩具。數碼產品、電子產品、計算機軟硬件及其輔助設備、家用電器、售後諮詢及上門安裝與維修；從事上述產品的同類商品及計算機軟硬件、智能設備、智能電子產品、一類醫療器械、智能家居設備軟硬件、衛浴潔具、家具的研發、批發、技術諮詢、技術服務、進出口及相關配套業務(不涉及國營貿易管理商品，涉及配額、授權管理及其它專項規定管理的商品，按國家有關規定辦理申請)；轉讓自行研發的技術成果。提供老年人護理服務、護理諮詢(不涉及養老機構、醫療、住宿、餐飲服務等國家限制類、禁止類項目)。餐飲管理；餐飲服務。
富泰華精密工業(威海)有限公司	模具製造；模具銷售；化工產品銷售(不含許可類化工產品)；金屬材料製造；金屬加工機械製造；機械零件、零部件加工；金屬切削加工服務；機械設備研發；電子元器件製造；複印和膠印設備製造；複印和膠印設備銷售；文化、辦公用設備製造；辦公設備銷售；辦公設備耗材製造；辦公設備耗材銷售；增材製造裝備製造；增材製造裝備銷售；非居住房地產租賃；貨物進出口；技術進出口。
富泰華精密電子(成都)有限公司	可穿戴智能設備、投影設備及零配件的製造、研發、銷售以及技術服務；從事金屬製品模具、非金屬製品模具、夾治具、檢校治具及其零配件的設計與製造；從事信息通訊網路系統及其它應用系統的技術開發及諮詢；包裝業務；倉儲業務；從事各類鋼板、鋁(型)材的裁切、折彎、焊接加工；從事自動化設備及相關配件的開發、生產、維護與售後服務；電子產品、數碼產品、電腦軟硬件及其輔助設備、家用電器的批發及零售；技術服務及售後諮詢、安裝維修服務；從事上述產品的同類商品的批發、進出口及相關配套服務；提供自產產品的售後服務及其零組件技術服務；機械設備租賃；設計、製作、代理、發佈廣告(不含氣球廣告)；攝影攝像服務；市場營銷策劃；裝飾工程設計及施工(憑資質證書經營)；組織策劃文化藝術交流活動；圖文設計及製作；企業管理諮詢；教育諮詢；人力資源中介服務；質檢技術服務；二類醫療器械的生產及銷售；日用品(非醫用)生產及銷售；塑料製品的加工、製造、批發及零售；再生資源回收與利用。
富泰華精密電子(鄭州)有限公司	生產經營第三代及後續移動通信系統手機、基站、核心網設備以及網絡檢測設備及其零組件、新型電子元器件及其零配件；數位音訊、視頻編解碼設備及其零配件；從事金屬、非金屬材料與製品的研發、熱處理及表面處理工藝研發和製品模具的設計、製造；從事制程加工用耗材的開發、製備以及其應用。從事保稅倉儲物流、維修檢測及售後服務業務；房屋租賃。
富能新能源科技服務(南陽)有限公司	提供用能狀況技術診斷和節能專案設計，照明系統技術節能改造、運行維護管理的專業服務；新能源科技服務領域及節能及智能產品的規劃及技術服務，節能專案改造工程。

公司名稱	營業範圍
富連網股份有限公司	電腦設備安裝業、簡易電信設備安裝業、電腦及事務性機器設備批發業、電信器材批發業、資訊軟體批發業、電子材料批發業、電腦及事務性機器設備零售業、電信器材零售業、資訊軟體零售業、電子材料零售業、其他零售業、無店面零售業、其他綜合零售業、國際貿易業、電信管制射頻器材輸入業、電信業務門號代辦業、其他工商服務業、倉儲業、理貨包裝業、文教、樂器、育樂用品批發業、文教、樂器、育樂用品零售業、其他機械器具批發業、其他機械器具零售業、電器零售業、汽、機車零件配備批發業、汽、機車零件配備零售業、電池批發業、電池零售業、一般廣告服務業、廣告傳單分送業、藝文服務業、仲介服務業、租賃業、資訊軟體服務業、資料處理服務業、網絡認證服務業。
富頂精密組件(深圳)有限公司	生產經營各類插頭和插座、塑膠製品、模具及其零部件、電信通訊接插件、儀表設備、新型電子元器件；產品 70%外銷。研發、生產經營手機相關零配件、各類配電開關、藍牙音箱、無線影音分享器、紙箱、泡棉、非標自動化設備、自動光學檢測設備、自動化設備；從事上述產品及其零組件、配件及同類商品的批發、進出口、技術諮詢、技術服務及相關配套業務；轉讓自行研發的技術成果；從事上述產品的上門安裝維修服務及售後服務。
富智康(天津)精密工業有限公司	開發、生產、加工、銷售及維修第三代及後續移動通信系統手機、新型電子元器件、移動通信系統、基站、交換設備及數字集群系統設備及其零部件、電子產品測試儀器、數字照相機及關鍵件及與以上產品相關的模具，並提供相關的技術諮詢和售後服務；自有廠房租賃。
富智康(南京)通訊有限公司	第三代及後續移動通信系統手機開發製造，計算機、手機相關軟硬件的開發測試、系統集成、應用服務及相關技術服務；2G/3G 手機、智能手機、網卡、平板計算機等通訊系列產品、通訊模組及軟件的進出口、批發、佣金代理(拍賣除外)及相關配套服務。物聯網設備製造；物聯網技術研發；物聯網設備銷售；物聯網技術服務；軟件開發；人工智能硬件銷售；智能車載設備銷售；智能機器人銷售；電子元器件批發；進出口代理；貨物進出口；計算機軟硬件及輔助設備批發；計算機及辦公設備維修；網路設備銷售；電子產品銷售；光電子器件銷售；通訊設備修理；智能無人飛行器製造；智能無人飛行器銷售；顯示器件製造；顯示器件銷售；家用電器銷售；技術服務、技術開發、技術諮詢、技術交流、技術轉讓、技術推廣；計算機軟硬件及輔助設備零售；5G 通信技術服務；日用電器修理；智能機器人的研發；特殊作業機器人製造。
富智康國際股份有限公司	管理顧問業、電信器材批發業、電信器材零售業、電子材料批發業、電子材料零售業、產品設計業、資訊軟體服務業、電信管制射頻器材輸入業。
富智康精密組件(北京)有限公司	生產新型儀表元器件、精密模具、計算機、移動通訊系統及相關配件；研究、開發新型儀表元器件、精密模具、計算機、移動通訊系統及相關配件；銷售自產產品和上述產品的同類商品的批發、零售、佣金代理業務(拍賣除外)；貨物進出口、代理進出口、技術進出口。生產空氣淨化設備、醫療實驗室及醫用消毒設備和器具。
富智康精密電子(廊坊)有限公司	開發、生產、加工新型電子元器件；移動通信系統、手機、基站、交換設備及數字集群系統設備及其零部件；便攜性微型計算機、輕型平板顯示器及其零部件；電子產品測試儀器；數字照相機及其關鍵件，多媒體電子產品、電子設備及其零部件製造；自動化設備、電子專用設備(含手機製造設備、半導體製造設備、LCD 面板製造設備)製造及設備維修；精密儀器、機器人設備及機加工零配件製造；汽車零部件及配件製造；以及與以上產品相關的模具、治具、檢具，並提供相關的檢測業務及自行開發技術的技術服務、技術諮詢、技術培訓與售後服務；銷售本公司自產產品；上述產品的同類商品以及自製產品所耗用之刀具、耗材的批發、進出口、佣金代理業務(拍賣除外)。

公司名稱	營業範圍
富翔(上海)股權投資基金合夥企業	股權投資，實業投資，投資諮詢，投資管理，企業管理諮詢，商務信息諮詢。
富翔精密工業(昆山)有限公司	研發、生產、加工新型電子元器件(新型機電元件)；新型儀表元器件，精密模具，工模具；便攜式電腦及組件；電子專用設備、測試儀器、三軸以上聯動的數控機床、數控系統及伺服裝置，數字電視機，新型平板顯示器件，數字放聲設備，數字音、視頻編解碼設備，觸控系統(觸控螢幕、觸控組件等)、智能家居設備、醫療儀器設備及器械、影視錄放設備、通信系統設備、智能消費設備及其上述產品零配件和相關軟件的開發；PC+ABS、無鹵阻燃 PC+ABS、PC+ABS+玻纖、ABS+PMMA、ABS+PET 等塑膠合金；廢舊塑料的再利用；銷售自產產品。
富華杰工業(深圳)有限公司	生產經營多媒體電話、包裝業務、便攜式微型計算機、新型平板顯示器件，計算機的輔助設計、輔助測試、打印機、移動電話、數字音視頻系統、打印機墨水匣、數碼相機及其零組件、遊戲機。從事上述產品的同類商品及光電產品、固體照明光源(LED 及同類產品)、燈具及配套件的批發、進出口及相關配套業務。
富華科精密工業(深圳)有限公司	電子信息技術、網絡及通信技術之軟件產品開發設計；圖形圖像識別和處理系統開發；軟件產品開發；無線局域網(含支持 WAPI)、廣域網絡設備開發；移動通訊系統手機、基站、核心網設備以及網絡檢測設備開發。
富華科精密工業(貴州)有限公司	開發、生產、經營消費性電子產品主板、電源板、光電板、驅動板、燈條及其零配件；消費性電子產品及其零配件、表面粘著技術設備的銷售；自產產品的檢測維修及售後服務。從事上述產品及其零配件、普通貨物的銷售、進出口及相關配套業務。設備租賃服務。
富貴康精密電子(貴州)有限公司	研發、生產並銷售中、大型電視，中、大型計算機，便攜式計算機，臺式計算機、多媒體數據處理機，移動通信系統及設備，新型電子元器件，電子白板，拼接牆，新電源，節能產品，LED 燈具，太陽能照明系統，智能燈杆，多媒體網絡智能機，新型遊戲機，電子數碼產品，智能監控設備，服務器，自動光交換網絡設備、高速存儲系統及智能化存儲設備，網絡信號分析儀及上述產品的周邊商品和相關零配件，軟硬件應用系統整合，並進行售後維修服務。研發、製造、檢測、安裝、維修 LED 顯示產品，照明系統節能改造，城市照明智能控制系統合同能源管理 EMC。從事上述公司非自產產品(遊戲機除外)的進出口、批發及相關配套業務。環境保護(污水治理、廢氣治理)設施運營，環保技術服務，勞務服務(不含勞務派遣)。
富陽新能源科技(南陽)有限公司	光伏發電；對光伏發電、系統集成等新能源項目及相關配套設施、設備的投資、採購、銷售、管理；以及相關技術開發與應用、諮詢服務；投資管理(自有資金的投資管理)及投資諮詢
富盟電子科技(菏澤)有限公司	研發、生產、加工用於電腦及電腦周邊設備、服務器、網絡通訊設備、音像、影視設備以及汽車電氣系統的電子接插件、線纜組件、新型電子元器件、新型儀表元器件；上述產品零配件和相關軟件的開發；銷售自產產品。
富聖光電科技(昆山)有限公司	光電科技領域內的技術開發、技術轉讓、技術諮詢、技術服務，光通訊模組、高速連接器及線纜的開發、製造；新能源汽車充電系統的開發、測試，銷售自產產品；光電產品的銷售。
富鼎電子科技(嘉善)有限公司	電子元器件與機電組件設備製造；數控機床製造；電子測量儀器製造；工業機器人製造；特殊作業機器人製造；服務消費機器人製造；智能型機器人的研發；計算機軟硬件及外圍設備製造；工業控制計算機及系統製造；音響設備製造；模具製造；機械零件、零部件加工；人工智能通用應用系統；日用口罩(非醫用)生產；勞動保護用品生產；污水處理及其再生利用；智能型機器人製造；智能倉儲設備製造；數字音、視頻編碼解碼設備製造。第二類醫療器械生產；第三類醫療器械生產；醫用口罩生產。

公司名稱	營業範圍
富鼎精密工業(鄭州)有限公司	開發、生產新型電子元器件、電子專用材料、電子專用設備、測試儀器、工模具、便攜式微型計算機、高端路由器、高檔服務器、計算機數字信號處理系統及板卡、太陽能電池、第三代及後續通信系統手機、數字音視頻編解碼設備、數字放聲設備、汽車電子裝置及其上述產品的零配件；金屬及非金屬製品模具的設計與製造；高技術有色金屬材料的生產；廢舊塑料的消解和再利用；銷售自產產品；開發和生產經營自動化設備、相關零配件以及設備維護和售後服務。
富夢網(杭州)科技有限公司	服務：計算機軟硬件的技術開發、技術服務、技術諮詢、成果轉讓，受託從事產品檢驗、檢測、打樣服務(涉及資質的憑資質證書經營)；銷售(含網上銷售)：計算機軟硬件、攝影器材、電子元器件、五金交電、辦公用品、陶瓷製品、工藝品、手機及配件、汽車配件、電子產品(除專控)、玩具(除模擬玩具)；受託企業資產管理；貨物及技術進出口。
富夢網科技服務股份有限公司	資料儲存媒體製造及複製業、資訊軟體批發業、國際貿易業、智慧財產權業、資訊軟體服務業、電子資訊供應服務業、協力廠商支付服務業、一般廣告服務業、產品設計業、產業育成業、租賃業、資訊軟體零售業、無店面零售業。
富聯云計算(天津)有限公司	貨物進出口。計算機軟硬件及外圍設備製造；計算機軟硬件及輔助設備批發；計算機軟硬件及輔助設備零售；雲計算設備銷售；雲計算設備製造；互聯網數據服務；模具製造；模具銷售；軟件開發；技術服務、技術開發、技術諮詢、技術交流、技術轉讓、技術推廣；計算機及通訊設備租賃；非居住房地產租賃。
富聯科技(山西)有限公司	生產經營第三代及後續移動通訊系統手機、基站、核心網設備以及網路檢測設備及其零組件、新型電子元器件及其零配件、可攜式醫療電子產品、數字音、視頻解碼設備及其零部件；金屬、非金屬材料與製品的研發、熱處理及表面處理工藝研發和製品模具的設計、製造；制程加工用耗材的開發、製備及其應用；保稅倉儲物流、維修檢測及售後服務業務提供相關的技術諮詢與售後服務,並銷售公司自產產品；智能製造升級、自動化整廠連線、自動化設備、計算機軟硬件及外部設備、智能城市系統、工業製造控制軟件；工業機器人的技術開發、技術諮詢、技術轉讓、研發、設計、製造、銷售、維修；從事上述相關產品的進出口業務。
富聯科技(周口)有限公司	移動終端設備製造；移動通信設備製造；通信設備製造；可穿戴智能設備製造；電子元器件製造；音響設備製造；計算機軟硬件及外圍設備製造；電子專用材料製造；金屬切削加工服務；金屬材料製造；模具製造；機械零件、零部件加工；移動終端設備銷售；移動通信設備銷售；通訊設備銷售；音響設備銷售；電子專用材料銷售；模具銷售；金屬材料銷售；金屬製品修理；機械零件、零部件銷售；再生資源銷售；新材料技術研發；普通貨物倉儲服務；海關監管貨物倉儲服務；貨物進出口；技術進出口。
富聯科技(武漢)有限公司	生產移動通信系統手機及其零配件、基站、核心網設備以及網路檢測設備及其零組件、新型電子元件、可攜式醫療電子產品、數字音、視頻解碼設備及其零部件；從事金屬、非金屬材料與製品的研發；熱處理及表面處理工藝研發和模具的設計、製造、批發兼零售；對本公司生產產品的維修檢測服務；倉儲服務(不含危險品)；工業機器人、周邊自動化治具、機械加工零配件的技術開發、生產、批發；智能家居產品及其零部件、智能穿戴式產品及零配件、塑料、五金製品、便攜式自動數據處理設備、便攜式電子瀏覽器、遙控器、揚聲器、智能車載電子產品、車聯網終端設備及零配件的研發、生產及銷售；貨物進出口、技術進出口、代理進出口。

公司名稱	營業範圍
富聯科技(濟源)有限公司	生產經營第三代及後續移動通信系統手機、基站、核心網設備以及網絡檢測設備及其零組件、新型電子元器件、數字音、視頻解碼設備及其零部件；自動化設備檢測及研發，進行精密運動控制、機構模擬仿真、光機電控制系統、人工智能應用整合技術研究，實現智能製造 SCADA/BCS、M2M、智能決策控制、機器學習診斷與預測、綠色節能管理核心應用系統導入、優化、推廣；微小組件精密柔性組裝檢測、產品外觀/尺寸/結構瑕疵自動檢測等關鍵模組/設備開發導入；移動通訊系統手機研發及相關軟硬件的研發、測試、系統集成、應用服務及相關技術服務；從事金屬與非金屬製品模具的設計、製造；以及以上產品的維修及倉儲業務。
富聯科技(蘭考)有限公司	生產經營第三代及後續移動通訊系統手機、基站、核心網設備以及網絡檢測設備及其零組件、新型電子元器件及其零配件、可攜式醫療電子產品、數字音頻、視頻解碼設備及其零部件；從事金屬與非金屬材料與製品的研發、熱處理及表面處理工藝研發和製品模具的設計、製造；從事制程加工用耗材的開發、製備以及其應用；物流服務、倉儲服務(易燃、易爆、危險化學品除外)；維修檢測及售後服務；智能化設備、自動化設備、電子元器件、計算器領域內的技術開發、技術轉讓、技術諮詢、技術服務及相關產品的銷售及租賃(不含融資租賃)；從事貨物或技術進出口業務。
富聯科技(鶴壁)有限公司	貨物進出口；技術進出口；海關監管貨物倉儲服務；勞務派遣服務。移動終端設備製造；移動通信設備製造；通信設備製造；可穿戴智能設備製造；電子元器件製造；音響設備製造；計算機軟硬件及外圍設備製造；電子專用材料製造；塑料製品製造；金屬材料製造；模具製造；金屬切削加工服務；金屬表面處理及熱處理加工；通訊設備修理；機械零件、零部件加工；金屬製品修理；移動終端設備銷售；移動通信設備銷售；通訊設備銷售；可穿戴智能設備銷售；音響設備銷售；模具銷售；金屬材料銷售；機械零件、零部件銷售；新材料技術推廣服務；工業設計服務；機械設備租賃；非居住房地產租賃；普通貨物倉儲服務。
富聯科技服務(天津)有限公司	技術諮詢服務、技術研發服務、售後技術服務、軟件平臺研發與大數據分析服務；生產、加工、銷售服務器，存儲系統，網絡設備，計算機各類零組件及雲端資料中心設備加工、銷售、架設、維修、故障分析；以上產品的零組件、電子元器件、計算機各類零組件、冶金工具設計、加工與銷售。
富聯國宙電子(上海)有限公司	研發、生產、加工新型電子元器件，數字音、視頻編解碼設備，寬頻接入網通信系統設備，光交叉連接設備，以及上述產品的零配件生產和相關軟件的開發，銷售公司自產產品及同類產品，提供相關售後服務，計算機軟硬件及輔助設備、電子產品及配件、安防設備、智能家居、通訊設備、網絡設備、工業自動化設備、儀器儀表、太陽能光伏設備及配件、金屬製品的銷售，醫療器械經營，健康管理諮詢，計算機系統集成，計算機軟硬件開發，從事計算機、網絡科技領域內的技術諮詢、技術轉讓、技術服務、技術開發，電子商務，商務信息諮詢，從事貨物及技術的進出口業務。

公司名稱	營業範圍
富聯國基(上海)電子有限公司	生產、加工新型電子元器件(片式電子元器件、電力電子器件，光電子器件、敏感元器件及感測器生產、功率放大器，低雜訊放大器、無線傳輸模組)，數字音、視頻編碼解碼設備(STB 機頂盒，客戶端接入媒體網關(IAD,MTA)，視訊電話，語音分線器)，網絡、通信系統設備，異步轉移模式(ATM)及 IP 數據通信系統，網絡交換機，路由器，數字微波同步系統傳輸設備，光同步、光交叉系列傳輸連接設備，筆記本計算機、液晶顯示器、手機外殼及模組，計算機散熱裝置及模組；精密模具及模具標準件，線纜、連接器、電子零件；計算機，服務器，遊戲機、音樂播放機、掌上計算機、電話機、數碼相機，投影機，DVD 播放機，便攜式 DVD 播放機，音樂播放器(MP3)，視頻播放器(MP4\MP5)及上述商品的周邊產品和零配件；衛星電視廣播地面接收設施(產品 100%出口)，衛星導航定位接收設備，汽車零部件；包裝印刷，工程塑料與塑料合金生產，廢舊塑料的消解及再利用。以上產品的零配件生產和相關軟件的開發，以及對以上產品的維修和商業性檢，銷售公司自產產品，並從事上述產品加工技術的研究、開發及中試(包括與國內科研院所合作研發)，轉讓自研成果，倉儲服務，從事貨物及技術的進出口業務。
富聯聯合電子(杭州)有限公司	開發、生產：新型電子元器件、寬頻接入網通信系統設備、高端路由器、高端交換機、服務器及上述產品零配件；提供售後服務；從事上述產品的批發、進出口業務。
富聯聯合電子(海寧)有限公司	研發、製造、加工：新型電子元器件、寬頻接入網通信系統設備、高端路由器、高端交換機、服務器及上述產品零配件；提供售後服務；經營本企業自產產品的出口業務和本企業所需的機械設備、零配件、原輔材料及技術的進口業務。
富聯富甲智創(深圳)科技有限公司	安防產品其零配件、服務器、存儲器、網絡交換機、路由器、視頻設備、數據終端設備、調製解調器、無線終端設備、有線終端設備、通訊網絡設備、微型計算器、安防產品及其零配件、數據線、電子產品及其零配件、計算器接口設備、音箱及其零配件的研發、銷售；工業互聯網軟硬件的開發、設計；數據庫及計算機網絡的技術諮詢、技術轉讓、技術服務；計算機軟件開發；從事廣告業務；企業管理諮詢；存儲器、網絡交換機、路由器、視頻設備、數據終端設備、調製解調器、無線終端設備、有線終端設備、通訊網絡設備、計算機軟件的技術開發、技術諮詢、技術轉讓、技術服務；經營電子商務；國內貿易；商務信息諮詢；電子產品及其零配件租賃；經營進出口業務。互聯網信息服務業務。
富聯富集雲(深圳)科技有限公司	工業自動化工程技術研發設計；安防產品其零配件、服務器、存儲器、網路交換機、路由器、視頻設備、數據終端設備、調製解調器、無線終端設備、有線終端設備、通訊網路設備、微型計算器、安防產品及其零配件、數據線、電子產品及其零配件、計算器接口設備、音箱及其零配件的研發、銷售；工業互聯網軟硬件的開發、設計；數據庫及計算機網路的技術諮詢、技術轉讓、技術服務；計算機軟件開發；從事廣告業務；企業管理諮詢；存儲器、網路交換機、路由器、視頻設備、數據終端設備、調製解調器、無線終端設備、有線終端設備、通訊網路設備、計算機軟件的技術開發、技術諮詢、技術轉讓、技術服務；經營電子商務；國內貿易；商務信息諮詢；機械設備及零組件、模具加工零組件、金屬加工零組件、自動化機器人及零組件、LED 照明器材、金屬材料、塑料材料、包裝材料的銷售；機械設備的租賃、展覽展示策劃；製造工業技術開發及諮詢；市場營銷策劃；教育培訓(不含學科類培訓)；信息諮詢；電子產品及其零配件租賃(不含金融租賃業務)；經營進出口業務。建設工程(憑許可資質經營)、計算機設備、通信線路、監控設備及相關產品的租賃、上門安裝、上門維護、網路佈線工程、通訊工程、監控工程的設計與施工。自動化設備、工業機器人、自動化零組件的技術開發、生產、銷售；電子認證服務；互聯網信息服務業務。

公司名稱	營業範圍
富聯富翼精密工業(東莞)有限公司	開發、生產、銷售：太陽能發電裝置逆變器及其零配件、通信網絡設備、網絡交換機、網絡服務器、路由器、天線、光通訊設備、光連接器、機櫃、機殼、電子產品及其零配件、計算機接口設備；倉儲服務；貨物或技術進出口。
富聯智能工場(太原)有限公司	機械設備研發；通用設備製造(不含特種設備製造)；通用設備修理；專用設備製造(不含許可類專業設備製造)；電子專用設備製造；專用設備修理；機械設備銷售；智能機器人的研發；工業機器人製造；智能機器人銷售；普通機械設備安裝服務；工業互聯網資料服務；軟件開發；技術服務、技術開發、技術諮詢、技術交流、技術轉讓、技術推廣。
富聯智能工場(鄭州)有限公司	應用軟件開發；互聯網信息服務、工業互聯網數據服務、人工智能科技、信息科技、智能化工廠、視覺檢測、智能光電及語音辨識系統技術、數控系統、伺服系統及智能軟硬件、能源、環保、安全、消防、物聯網智控工程、節能與環保系統工程的諮詢與設計；自動化設備、自動化治具、工業機器人、金屬、非金屬材料與製品、製品模具、管理服務軟硬件(LED、自動倉儲)的研發、技術諮詢與轉讓、製造、設計、銷售、售後服務及租賃(不含融資租賃);從事上述相關產品的倉儲及進出口業務。
富聯裕展科技(深圳)有限公司	第三代及後續移動通信系統手機、基站、核心網設備以及網絡檢測設備及其零組件、新型電子元器件、數字音、視頻解碼設備及其零部件、金屬與非金屬製品模具的設計、銷售及維修；貨物及技術進出口。第三代及後續移動通信系統手機、基站、核心網設備以及網絡檢測設備及其零組件、新型電子元器件、數字音、視頻解碼設備及其零部件、金屬與非金屬製品模具的生產；智能家居產品及其零配件、智能穿戴式產品零配件的研發、批發、生產；塑料五金製品、便攜式自動數據處理設備、便攜式電子書流覽器、遙控器、揚聲器，上述產品的周邊配套設備及零配件的生產；智能音箱、智慧安全帽、智能機器人，及上述產品的零配件的生產；家用電器、智能車載電子產品、車聯網終端設備，及上述產品的零配件的研發、生產；倉儲服務。多功能工業機器人、周邊自動化治具、機械加工零配件的技術開發、生產、批發；手機零配件、移動通訊系統零配件的生產。一次性普通醫用口罩、N95 口罩的生產及銷售，口罩設備及相關技術服務輸出。
富聯精密電子(天津)有限公司	生產、加工、銷售服務器、電動、非電動助力車(機動三輪車除外)、自動光交換網路設備、高速存儲系統及智能化存放裝置、新型平板顯示幕、新型電子元器件、精密模具、網路信號分析儀、交換機功能擴展範本、計算機各類零組件、多維立體眼鏡、衛星導航定位接收設備、微型計算機、工業計算機、移動式存儲器貨櫃、數據通信多媒體系統、電子收銀系統(POS)、通信及網路用相關卡板、安控產品、筆記本計算機、健康照護產品、太陽能產品、散熱器、EMI(電磁屏蔽產品)、五金製品、塑料製品、移動式數據中心用機房(小型機用)、自動櫃員機、現金出納機、微型現金清分機、電源插座、平板計算機、電腦遊戲機、智能型電子玩具、無線電話、第三代及後續移動通信系統手機、移動通信系統、移動通信基站、交換設備及數字集群系統設備、路由器、汽車電子產品、家用電器、以上產品相關輔助測試品及零組件；從事上述產品的同類商品的進出口、批發及相關配套業務；從事影音設備、數碼配件、數碼相機、投影儀、音箱、遊戲機、早教機的批發、零售(不設店鋪)及進出口業務；從事服務器、工業計算機的維修、電子產品的簡單包裝業務；服務器的經營性租賃；相關技術諮詢服務及售後技術服務；軟件研發服務、技術服務；電子設備的設計及技術研發服務；電動、非電動助力車(機動三輪車除外)的開發設計；房屋租賃；設備租賃。

公司名稱	營業範圍
富聯鴻智匯科技(深圳)有限公司	工業互聯網技術研發；經濟信息諮詢、商務信息諮詢、企業管理諮詢、項目投資信息諮詢；供應鏈管理技術服務、技術諮詢；從事電子產品及其零配件、智能設備、自動化設備、機器人視覺系統軟硬件、軟件產品的研發、批發、技術諮詢、進出口及相關配套業務，轉讓自行研發的技術成果；從事上述產品的檢驗檢測服務；計算機及通訊設備租賃；機械設備租賃；電子、機械設備上門維修(不含特種設備)；電子測量儀器銷售；信息諮詢服務(不含許可類信息諮詢服務)。倉儲服務(不含危險化學品)。貨物進出口，計算機軟硬件及外圍設備製造。
富駿精密電子(重慶)有限公司	開發、生產、經營新型電子元器件、主機板、計算機(含臺式計算機和便攜式計算機)、交換機、路由器、網絡電話、無線模組、3G模組、通信及網絡用相關卡板、移動電話及上述產品的零配件；經營、開發新型平板顯示器、半導體及元器件專用材料；開發、生產、銷售喇叭音響、通信設備、耳機及其零部件；從事上述產品及其同類商品的進出口、批發業務及相關配套服務；從事信息通訊網絡系統及其他應用系統的技術開發、技術諮詢和自產產品的售後服務；從事電子產品及其測試儀器(不含特種設備)的維修服務；從事實驗室檢測、產品檢測檢驗與分析、檢測技術諮詢服務。
富鴻源(深圳)環保科技有限公司	環境保護(污水治理、廢氣治理)設施運營、中水回用及污泥處理、管路設施安裝；二手電筒子、電器產品的回收(不含拆解，僅限國內市場)、化工產品、有色金屬(不含貴金屬)、計算器產品塑件、通訊產品塑件、消費電子產品塑件、紙類及電子材料和環保設備的批發，進出口及相關配套業務；環保技術開發、服務、諮詢及能源合同管理業務之承接。
富鴻網股份有限公司	發電、輸電、配電機械製造業、有線通信機械器材製造業、無線通信機械器材製造業、電腦及其週邊設備製造業、資料儲存媒體製造及複製業、其他電機及電子機械器材製造業、再生能源自用發電設備業、熱能供應業、自來水管承裝商、燃料導管安裝工程業、配管工程業、電器承裝業、電器安裝業、冷凍空調工程業、電纜安裝工程業、消防安全設備安裝工程業、自動控制設備工程業、交通號誌安裝工程業、照明設備安裝工程業、燃氣熱水器承裝業、機械安裝業、電腦設備安裝業、用電設備檢驗維護業、電信工程業、衛星電視KU頻道、C頻道器材安裝業、電信管制射頻器材裝設工程業、簡易電信設備安裝業、室內裝潢業、室內輕鋼架工程業、起重工程業、儀器、儀表安裝工程業、交通標示工程業、其他工程業、醫療器材批發業、機械批發業、電器批發業、精密儀器批發業、電信器材批發業、電池批發業、資訊軟體批發業、醫療器材零售業、電器零售業、電腦及事務性機器設備零售業、精密儀器零售業、電信器材零售業、機械器具零售業、交通標誌器材零售業、污染防治設備零售業、電池零售業、資訊軟體零售業、無店面零售業、國際貿易業、停車場經營業、第二類電信事業、管理顧問業、資訊軟體服務業、資料處理服務業、電子資訊供應服務業、第三方支付服務業、一般廣告服務業、電信業務門號代辦業、消防安全設備檢修業、能源技術服務業、網絡認證服務業、環境檢測服務業、電器及電子產品修理業、租賃業。
富韻聲學科技(深圳)有限公司	國內貿易、貨物及技術進出口。許可經營項目是：電子產品、智能無線藍牙耳機的研發、生產、銷售；智能穿戴、智能健康生態電子產品的研發、生產、銷售；智能音訊終端電子產品的研發、生產、銷售。

公司名稱	營業範圍
富譽電子科技(淮安)有限公司	研發、生產、加工用於計算機及計算機周邊設備、服務器、網絡通訊設備(衛星電視廣播相關設施除外)、音像、影視設備以及汽車電氣系統的電子接插件、線纜組件等新型電子元器件；新型儀表元器件；太陽能光伏電池零組件；塑料粒、橡膠粒及其再生處理；銅線和銅合金線；二極體、晶體管及類似的半導體器件；電湧保護插座、無線充電器、適配器、媒體播放器配件、筆記型電腦配件研發、生產及加工；手機相關零配件及其上述產品零配件和相關軟件的開發 模具、治具、電鍍設備、自動化設備、檢測設備的設計及製造；危險化學品銷售；銷售自產產品；上述產品的維修、保養及諮詢服務；包裝材料批發、零售；佣金代理(拍賣除外)；自營和代理各類商品及技術的進出口業務。
廊坊市富陽新能源科技有限公司	光伏發電的技術開發、技術轉讓、技術諮詢、技術服務；發電站建設、運營、管理；售電。
廊坊富泰通貨運服務有限公司	從事倉儲業務；國內、國際貨運代理；經濟信息諮詢；經營進出口業務。
廊坊裕展科技有限公司	生產銷售手機、基站設備、核心網設備與網絡檢測設備及以上設備的零組件；電子元器件、數字音頻設備、視頻解碼設備及其零部件；金屬與非金屬製品模具的研發、設計、製造；以上產品的維修及倉儲業務；貨物及技術的進出口。
揚信科技股份有限公司	電子零組件製造業、國際貿易業、產業育成業、管理顧問業、不動產租賃業、租賃業、投資顧問業、電子資訊供應服務業、智慧財產權業、會議及展覽服務業。
普立爾科技(香港)有限公司	Investment Holding
晶兆創新股份有限公司	電子零組件製造業、資訊軟體服務業、電子資訊供應服務業、產品設計業、其他工商服務業、精密儀器批發業、電腦及事務性機器設備批發業、資訊軟體批發業、電子材料批發業、電腦及事務性機器設備零售業、精密儀器零售業、資訊軟體零售業、電子材料零售業、電信工程業、電腦設備安裝業、國際貿易業、其他顧問服務業。
智慧創聯股份有限公司	投資顧問業、管理顧問業、其他顧問服務業、資訊軟體服務業、資料處理服務業、電子資訊供應服務業、其他工商服務業、無店面零售業、創業投資業、一般投資業、不動產租賃業、產業育成業、中介服務業。
湖南准時達供應鏈管理有限公司	供應鏈管理與服務；物流園運營服務；物流諮詢服務；物流信息服務；物流代理服務；國際貨物運輸代理；國內貨運代理；道路貨物運輸代理；國內水運船舶代理；國際海運船舶代理；航空貨運代理；貨物報關代理服務；打包、裝卸、運輸全套服務代理；倉儲代理服務；倉儲管理服務；貨物倉儲(限分支機構)；冷鏈倉儲(限分支機構)；冷鏈運營；冷鏈管理；冷鏈物流；普通貨物運輸(貨運出租、搬場運輸除外)；大型物件運輸；裝卸搬運(砂石除外)；計算機網絡平臺的開發及建設；信息技術諮詢服務；企業管理諮詢服務；貿易諮詢服務；貿易代理；通信交換設備、通信傳輸設備的專業修理；電氣設備的修理、批發；建材、鞋、帽、化妝品及衛生用品、散裝食品、乳製品、飲用水、茶葉作物及飲料作物、酒、飲料及茶葉、國產酒類、廚具衛具及日用雜品、日用家電、汽車、汽車及零配件、摩托車、服裝的批發；物流信息系統、電子器材的銷售；電子元件及組件銷售。
貴州航拓物聯科技有限公司	物聯網技術服務；供應鏈管理服務；網路貨運；道路貨物運輸；增值電信業務(電信業務許可)；數字物流；計算機軟件技術開發、技術服務、計算機信息系統集成服務；企業形象策劃服務、企業管理諮詢服務；商務信息諮詢服務；物流信息諮詢服務；貨物運輸代理、包裝、流通加工、配送、信息處理一體化服務；普通貨物道路運輸服務；倉儲管理服務；鐵路貨物運輸；無車承運；無船承運；網站建設；電子商務技術推廣服務；計算機、通訊設備、電子產品銷售；廣告設計、製作、投放服務；汽車維修、租賃；輪胎銷售；潤滑油銷售；汽車配件銷售。

公司名稱	營業範圍
貴州富納源創科技有限公司	研究、開發納米新技術產品，生產納米新技術產品專案的籌建；觸控系統(觸控螢幕、觸控組件等)製造項目的籌建；從事技術開發、技術轉讓、技術服務、技術諮詢、知識產權諮詢；銷售自產產品；貨物及技術進出口；電子產品的批發、進出口及相關配套業務。納米材料(納米碳管、納米碳管鋰電池)及複合材料的研發、生產；提供本公司技術的技術服務、技術諮詢、技術培訓、技術轉讓。
貴州富智康精密電子有限公司	衛生用品和一次性使用醫療用品生產。電力電子元器件製造；電子產品銷售；通訊設備銷售；移動終端設備製造；移動終端設備銷售；可穿戴智能設備製造；可穿戴智能設備銷售；網路設備製造；網路設備銷售；通信設備製造；信息安全設備製造；信息安全設備銷售；電子專用設備製造；電子專用設備銷售；互聯網設備製造；互聯網設備銷售；影視錄放設備製造；機械設備租賃；電子、機械設備維護(不含特種設備)；勞務服務(不含勞務派遣)；人力資源服務(不含職業仲介活動、勞務派遣服務)；勞動保護用品生產；勞動保護用品銷售；特種勞動防護用品生產；特種勞動防護用品銷售；衛生用品和一次性使用醫療用品銷售；貨物進出口；進出口代理；運輸貨物打包服務；國內貨物運輸代理；第一類醫療器械銷售；第二類醫療器械銷售；智能車載設備製造；智能車載設備銷售。
貴州富華達精密電子有限公司	研發、生產並銷售中、大型電視，中、大型計算機、便攜式計算機、臺式計算機、多媒體數據處理機、移動通信系統及設備、新型電子元器件、電子白板、拼接牆、新能源、節能產品、LED 燈具、太陽能照明系統、智能燈杆、多媒體網絡智能機、新型遊戲機、電子數碼產品、智能監控設備及上述產品的周邊商品和相關零配件、軟硬件應用系統整合，並進行售後維修服務。研發、製造、檢測、安裝、維修 LED 顯示產品，照明系統節能改造，城市照明智能控制系統合同能源管理 EMC。從事上述產品的同類商品批發、進出口及相關配套業務。
雲高科技股份有限公司	其他顧問服務業、資訊軟體服務業、資料處理服務業、電腦及事務性機器設備零售業、第二類電信事業。
雲鎂科技股份有限公司	電器及視聽電子產品製造業、有線通信機械器材製造業、無線通信機械器材製造業、電子零組件製造業、電信管制射頻器材製造業、一般儀器製造業、光學儀器製造業、電器安裝業、電腦設備安裝業、電信工程業、國際貿易業、智慧財產權業、資訊軟體服務業、資料處理服務業、電子資訊供應服務業。
奧音科技(北京)有限公司	生產新型電子元器件(片式元器件)、數字放聲設備及配件、機器設備維修備件；技術開發、技術諮詢、技術服務；開發新型電子元器件(片式元器件)、數字放聲設備及配件、機器設備維修備件、聲學、光學設備及配件；銷售自產產品；以上產品及電子機械產品的批發、佣金代理(拍賣除外)及進出口業務；銷售電子產品、通訊設備。
奧音科技(鎮江)有限公司	生產新型電子元器件(片式元器件)、數字放聲設備及配件、機器設備維修備件；技術開發、技術諮詢、技術服務；開發新型電子元器件(片式元器件)、數字放聲設備及配件、機器設備維修備件、聲學、光學設備及配件；銷售自產產品；以上產品及電子機械產品的批發、佣金代理(拍賣除外)及進出口業務；電子產品、通訊設備銷售。勞務服務(不含勞務派遣)。
奧音精密機械(鎮江)有限公司	從事精密機械產品和科技電子產品的研發、銷售及技術開發、技術諮詢、技術服務；電子產品、通訊設備的銷售；工模具設計、製造；衝壓件、注塑件設計、製造；電子元器件、機電元件開發、製造；自營和代理各類商品及技術的進出口業務。

公司名稱	營業範圍
新巨科技(上海)有限公司	技術進出口；貨物進出口。通訊設備銷售；移動終端設備銷售；光通信設備銷售；網路設備銷售；電子元器件與機電組件設備銷售；電子產品銷售；計算機軟硬件及輔助設備零售；辦公設備及相關配件耗材銷售；雲計算設備銷售；信息安全設備銷售；人工智能硬件銷售；數字視訊監控系統銷售；物聯網設備銷售；智能車載設備銷售；智能家庭消費設備銷售；家用電器銷售；家用電器零配件銷售；家用視聽設備銷售；音響設備銷售；儀器儀錶銷售；日用百貨銷售；舊貨銷售(涉及許可的除外)；通用設備修理；計算機及辦公設備維修；計算機系統及軟件開發服務；計算機及通訊設備租賃；辦公設備租賃服務；信息系統集成服務；智能控制系統集成；人工智能行業應用系統集成服務；電子信息產業技術服務、技術開發、技術轉讓、技術推廣，物聯網技術服務；會議及展覽服務；攝像及視頻製作服務(航空測繪、影視製作除外)；國內貿易代理。
新能循環科技股份有限公司	電子零組件製造業、電腦及其週邊設備製造業、電腦及事務性機器設備批發業、電信器材批發業、資訊軟體批發業、電腦及事務性機器設備零售業、電信器材零售業、資訊軟體零售業、無店面零售業、國際貿易業、資訊軟體服務業、資料處理服務業、電子資訊供應服務業、廢棄物處理業、資源回收業、廢棄物清理業、電器及電子產品修理業。
新煒科技有限公司	電子材料批發業、國際貿易業、研究發展服務業、管理顧問業、產品設計業。
新疆靠譜供應鏈管理有限公司	技術開發、技術轉讓、技術推廣、技術諮詢、技術服務；倉儲服務，代駕服務，機械設備租賃，國內道路貨運代理；銷售：機械設備，電氣設備，電子元器件，五金交電，化工產品，汽車用品，輪胎，潤滑油，汽車配件，摩托車零配件；文化藝術交流活動策劃，會議服務，承辦展覽展示，企業形象策劃，舞臺藝術造型策劃，企業管理諮詢，企業營銷策劃，商務信息諮詢，電腦圖文設計、製作；設計、製作、代理、發佈國內各類廣告；道路普通貨物運輸，汽車保養、美容、租賃及相關服務；汽車銷售及維修，清洗車輛，汽車裝飾服務，車輛年檢代理服務，二手車經紀，機動車輛保險代理，汽車裝潢服務，國內貿易，貨物與技術進出口業務，裝卸搬運服務、包裝服務，農副產品的儲存、包裝、運輸；多式聯運，房屋租賃，場地租賃，廣告位租賃，電子商務，停車場管理服務，供應鏈管理諮詢，供應鏈方案設計、優化，物流供應鏈管理及相關配套服務；財務諮詢服務；計算機軟件及系統的開發、應用、維護；普通貨運；貨物專用運輸(集裝箱)，鐵路運輸。
源康(深圳)農業科技有限公司	體育文化活動策劃、市場營銷策劃、展覽展示策劃、會務服務、教育信息諮詢、環保信息諮詢、餐飲管理信息諮詢；平面設計、包裝材料設計；農產品種植養殖技術研發；農業技術諮詢；從事蔬菜、果品無公害栽培技術及產品的開發；農業栽培技術設備、工藝禮品(不含象牙製品及文物)的研發、批發、技術諮詢、零售、進出口及相關配套業務；轉讓自行研發的技術成果；從事上述產品的售後服務。以上經營範圍不含農作物新品種選育及我國稀有和特有的珍貴優良品種的研發、養殖、種植和農作物、種畜禽、水產苗種轉基因品種選育等國家規定實施准入特別管理措施的項目，涉及備案許可資質的需取得相關證件後方可經營；初級農產品生產、零售、批發、進出口及相關配套服務。經營中西餐；咖啡、糕點、冷熱飲品、小吃、餐飲制售；預包裝食品(不含複熱預包裝食品)、保健食品的研發、批發、技術諮詢、零售、進出口及相關配套業務。肥料(營養液 A/B 肥)的生產、零售、批發及相關配套業務。

公司名稱	營業範圍
煙台市富利通商貿有限公司	電子產品銷售；計算機及辦公設備維修；儀器儀錶銷售；儀器儀錶修理；電子元器件批發；電子元器件零售；電子專用設備銷售；專用設備修理；模具銷售；家用電器銷售；家用電器零配件銷售；通訊設備銷售；汽車零配件批發；汽車零配件零售；塑料製品銷售；互聯網銷售(除銷售需要許可的商品)；日用百貨銷售；日用雜品銷售；家居用品銷售；勞動保護用品銷售；針紡織品銷售；鞋帽批發；鞋帽零售；服裝服飾批發；服裝服飾零售；五金產品批發；五金產品零售；玩具銷售；辦公用品銷售；工藝美術品及收藏品零售(象牙及其製品除外)；眼鏡銷售(不含隱形眼鏡)；化妝品批發；化妝品零售；第一類醫療器械銷售；第二類醫療器械銷售；戶外用品銷售；洗染服務；攝影擴印服務；信息技術諮詢服務；廣告設計、代理；銷售代理；停車場服務；非居住房地產租賃；專業保潔、清洗、消毒服務；食品經營(銷售預包裝食品)；食品經營(銷售散裝食品)；嬰幼兒配方乳粉銷售；貨物進出口；技術進出口。
煙台飛虎樂購信息科技有限公司	技術服務、技術開發、技術諮詢、技術交流、技術轉讓、技術推廣；票務代理服務；倉儲服務；日用百貨銷售；日用家電零售；廚具衛具及日用雜品批發；廚具衛具及日用雜品零售；日用品零售；家居用品銷售；服裝服飾零售；服裝服飾批發；鞋帽批發；鞋帽零售；鐘錶銷售；箱包銷售；戶外用品銷售；母嬰用品銷售；汽車裝飾用品銷售；五金產品批發；五金產品零售；個人衛生用品銷售；針紡織品銷售；勞動保護用品銷售；辦公用品銷售；化工產品銷售(不含許可類化工產品)；建築材料銷售；禮品花卉銷售；眼鏡銷售(不含隱形眼鏡)；飼料添加劑銷售；汽車零配件零售；自行車及零配件零售；傢俱銷售；電子產品銷售；家用電器銷售；機械設備銷售；計算機軟硬體及輔助設備零售；計算機及辦公設備維修；軟件開發；圖文設計製作；攝影擴印服務；機械設備租賃；專業保潔、清洗、消毒服務；打字複印；第一類醫療器械銷售；第二類醫療器械銷售；第二類醫療器械零售。食品經營(銷售預包裝食品)；食品經營(銷售散裝食品)；嬰幼兒配方乳粉銷售；貨物進出口；技術進出口。
煙台富泰通國際物流有限公司	倉儲；國際、國內聯運方式貨運代理；商品經濟信息諮詢；貨物、技術進出口；電子、通訊產品及零部件的維修、檢測；代理報關、代理報檢服務。
煙台富華達精密電子有限公司	開發、生產、經營新型平板顯示器、新型電子元器件、液晶電視機、數字電視機、金屬製品模具、模具標準件、工模具製造及上述產品的零部件；組裝投影機；提供相關的技術諮詢與售後服務；並從事上述公司自產產品的進出口、批發及相關配套業務。
煙台開發區鴻富職業培訓學校	職業資格及職業技能培訓。
煙台優爾新材料科技有限公司	生物基新材料、塑料粒料、塑料製品的研發、生產、銷售及技術諮詢、技術推廣、技術服務、技術轉讓，貨物、技術進出口。
經匠精密工業股份有限公司	熱處理業、機械設備製造業、其他機械製造業、發電、輸電、配電機械製造業、其他電機及電子機械器材製造業、汽車及其零件製造業、航空器及其零件製造業、其他運輸工具及其零件製造業、其他光學及精密器械製造業、機械批發業、其他機械器具批發業、國際貿易業、智慧財產權業。
群康科技(重慶)有限公司	從事 TFT-LCD 平板顯示幕、新型電子元器件、便攜式微型計算機的開發、生產、銷售及售後服務；從事上述產品的同類商品的進出口、批發業務及相關配套服務；倉儲服務；設計、製造及熱處理加工金屬製品模具、非金屬製品模具、夾治具、檢校治具、鈹金製品及其零配件；加工各類鋼板、鋁(型)材及上述產品的批發、進出口及相關配套業務；電子產品、家用電器、汽車、摩托車及其零配件的設計、生產和銷售。

公司名稱	營業範圍
群邁通訊股份有限公司	資料儲存及處理設備製造業、有線通信機械器材製造業、無線通信機械器材製造業、光學儀器製造業、通信工程業、電器安裝業、電腦設備安裝業、電器批發業、電信器材批發業、資訊軟體批發業、電器零售業、電信器材零售業、資訊軟體零售業、電腦及事務性機器設備批發業、電腦及事務性機器設備零售業、資訊軟體服務業、資訊處理服務業、電子資訊供應服務業、一般廣告服務業、電子零組件製造業、電子材料批發業、電子材料零售業、國際貿易業、智慧財產權業、電信管制射頻器材製造業、電信管制射頻器材輸入業。
萬相股份有限公司	電器安裝業、電腦設備安裝業、儀器、儀表安裝工程業、文教、樂器、育樂用品批發業、電器批發業、電腦及事務性機器設備批發業、資訊軟體批發業、電器零售業、電腦及事務性機器設備零售業、資訊軟體零售業、無店面零售業、其他綜合零售業、國際貿易業、其他顧問服務業、資訊軟體服務業、一般廣告服務業、廣告傳單分送業、產品設計業、有聲出版業、軟體出版業、藝文服務業、演藝活動業、電器及電子產品修理業、會議及展覽服務業、租賃業。
嘉善富昇新能源有限公司	光伏發電的開發、建設、管理、並網售電；對光伏發電、系統集成等新能源項目及相關配套設施、設備的採購、銷售、管理，以及相關技術開發與應用、諮詢服務；從事貨物及技術的進出口業務。
嘉銘融資租賃(上海)有限公司	融資租賃業務；租賃業務；向國內外購買租賃財產；租賃財產的殘值處理及維修；租賃交易諮詢和擔保；從事與主營業務有關的商業保理業務。
嘉興智諧商貿有限公司	家用電器、電子產品及配件、計算機軟件、網絡設備、照相機及器材、玩具、金屬製品、金屬材料、新型光學材料、環保設備、化工產品(除危險化學品及易制毒化學品)、紡織原料、針紡織品、五金交電、機械設備、紙漿、橡塑製品、汽車零配件的批發、零售；售後技術諮詢；電子產品維修服務；從事商品及技術的進出口業務；環保、新材料領域內的技術研發、技術諮詢、技術服務、技術推廣；塑料原料的研發、銷售。
嘉興愛鋒派商貿有限公司	家用電器、電子產品及配件、計算機軟件、網絡設備、照相機及器材、玩具的銷售及售後服務；從事進出口業務；計算機網絡技術開發、網頁設計、網絡工程、計算機領域內的技術開發、轉讓、諮詢和服務、網上銷售；廢舊物資收購、檢測、利用；電子產品維修服務；電子設備租賃服務。
睿志達光電(深圳)有限公司	研發、生產經營新型平板顯示幕、顯示幕材料；從事顯示幕、顯示幕材料、光伏玻璃、移動通信產品的零配件、顯示幕及光伏玻璃生產設備、及其原材料的進出口及批發業務，並提供相關的配套業務。
福士瑞精密工業(成都)有限公司	開發、生產、銷售自動化設備及其自動化周邊設備、自動化治具等；數控系統、伺服系統、家電變頻系統、數控化自動控制軟件、塑化注塑機床、精密數控機床、金屬成型機械、電子專用設備、測試儀器等產品批發及以上產品的進出口業務；提供設備的改造、搬遷、維修、保養等服務。
福士瑞精密工業(鄭州)有限公司	開發、銷售自動化設備及其自動化周邊設備、自動化治具等；以及提供以上設備及治具的改造、搬遷、維修、保養等服務；提供房屋出租服務；機械設備租賃服務；數控系統、伺服系統、家電變頻系統、數控化自動控制軟件、塑化注塑機床、精密數控機床、金屬成型機械、電子專用設備、測試儀器等產品批發及以上產品批發的進出口業務。

公司名稱	營業範圍
廣州旺流物流有限公司	辦公用品銷售;建築材料銷售;五金產品零售;陸路國際貨物運輸代理;國際貨物運輸代理;航空國際貨物運輸代理;供應鏈管理服務;集裝箱租賃服務;從事國際集裝箱船、普通貨船運輸;普通貨物倉儲服務;汽車租賃;農業機械租賃;運輸設備租賃服務;倉儲設備租賃服務;建築工程機械與設備租賃;裝卸搬運;煤炭及製品銷售;金屬材料銷售;五金產品批發;日用百貨銷售;互聯網銷售(除銷售需要許可的商品);國內貿易代理;貿易經紀;國內貨物運輸代理;道路貨物運輸;貨物進出口;進出口代理;報關業務;城市配送運輸服務。
廣州准時達供應鏈管理有限公司	信息諮詢服務(不含許可類信息諮詢服務);供應鏈管理服務;國內貨物運輸代理;國際貨物運輸代理;國內集裝箱貨物運輸代理;普通貨物倉儲服務;軟件開發;信息技術諮詢服務;國內貿易代理;化妝品批發;化妝品零售;衛生用品和一次性使用醫療用品銷售;無船承運業務;裝卸搬運;報關業務;進出口代理;貨物進出口;技術進出口;道路貨物運輸;食品經營。
廣州優爾材料科技有限公司	專項化學用品製造;材料科學研究、技術開發;銷售本公司生產的產品;貨物進出口;化工產品批發;化工產品零售。
廣西中泰達供應鏈管理有限公司	供應鏈管理;國內、國際貨運代理服務(除船舶代理);道路貨物運輸;倉儲服務;搬運、裝卸服務;經濟貿易諮詢服務;商業信息諮詢服務;投資諮詢服務;電子產品、通訊產品、冷凍集裝箱(冷櫃)及零部件維修服務;貨物或技術進出口;食品的生產、加工及銷售;水果的加工、銷售;交通運輸、倉儲諮詢服務;包裝服務;商務代理服務;貨運樞紐(站);運輸貨物打包服務。
廣西玉馳倉儲管理有限公司	普通貨物倉儲服務;裝卸搬運;國內貨物運輸代理;國際貨物運輸代理;信息諮詢服務(不含許可類信息諮詢服務);社會經濟諮詢服務;計算機軟硬件及輔助設備批發;計算機軟硬件及輔助設備零售;軟件開發;電氣機械設備銷售;電子產品銷售;機械設備銷售;農業機械銷售;汽車零配件批發;汽車零配件零售;消防器材銷售;金屬材料銷售;肥料銷售;潤滑油銷售;建築材料銷售;耐火材料銷售;紙製品銷售;橡膠製品銷售;電池銷售;針紡織品銷售;服裝服飾批發;服裝服飾零售;工藝美術品及收藏品批發(象牙及其製品除外);工藝美術品及收藏品零售(象牙及其製品除外);五金產品批發;五金產品零售;家用電器銷售;日用百貨銷售;農副產品銷售;辦公用品銷售;以自有資金從事投資活動;創業投資(限投資未上市企業);再生資源回收(除生產性廢舊金屬);生產性廢舊金屬回收;再生資源加工;再生資源銷售。道路貨物運輸;各類工程建設活動;施工專業作業。
廣西玉馳智聯科技有限公司	道路貨物運輸;國際道路貨物運輸;貨物進出口;保險兼業代理業務;危險化學品經營;食品經營。無船承運業務;國內貨物運輸代理;國際貨物運輸代理;供應鏈管理服務;計算機軟硬件及輔助設備零售;煤炭及製品銷售;國內貿易代理;企業管理諮詢;普通貨物倉儲服務;裝卸搬運;汽車租賃;汽車新車銷售;汽車零配件零售;汽車零配件批發;商務代理代辦服務;建築材料銷售;技術服務、技術開發、技術諮詢、技術交流、技術轉讓、技術推廣。
廣西有孚物流有限公司	道路貨物運輸。無船承運業務;普通貨物倉儲服務;裝卸搬運;供應鏈管理服務;國內貿易代理;汽車新車銷售;汽車舊車銷售;汽車租賃;汽車裝飾用品銷售;汽車零配件批發;特種設備銷售;物業管理;商務代理代辦服務;信息諮詢服務(不含許可類信息諮詢服務)。

公司名稱	營業範圍
廣西動力源科技發展有限公司	食品經營(銷售預包裝食品);道路貨物運輸。汽車行業有關新產品開發、研究及技術服務;潤滑油、化工產品、發動機配件、汽車零配件、汽車輪胎、汽車保養與維修設備的生產(僅限分支機構)與銷售;銷售:工程機械及配件、發電機組及配件、五金交電、塑料製品(除一次性發泡塑料製品及超薄塑料袋)、柴油機、汽車裝飾品、機電設備、電子產品、機械設備、柴油機及配件、消防設備、金屬材料、化肥、潤滑油、建築材料、礦產品、橡膠製品、太陽能電池、服裝、工藝品、家用電器、日用百貨、農副產品、辦公用品、針紡織品、鋁材、鋼材;貨物或技術進出口;供應鏈管理服務;房屋和場地租賃;經濟信息諮詢、投資信息諮詢、企業管理信息諮詢;普通貨物倉儲服務;裝卸搬運;國內貨物運輸代理。
廣西捷運物流有限公司	普通貨運、貨物專用運輸(罐式容器);國際道路普通貨物運輸;貨物中轉及倉儲;國內貨物運輸代理、國際貨物運輸代理;供應鏈管理及相關配套服務;物流信息諮詢、經濟信息諮詢、企業投資信息諮詢、企業管理諮詢服務;計算機軟硬件及網路設備的技術開發與銷售;機電產品、電子產品、工程機械、農業機械、柴油機及配件、消防設備、金屬材料、化工產品、潤滑油、建築材料、礦產品、化肥、紙及製品、橡膠、橡膠製品、太陽能轉換材料、太陽能電池、晶硅薄膜、紡織品、服裝、工藝品(象牙及其製品除外)、五金產品、電器產品、日用百貨、農副產品、辦公用品的銷售;進出口貿易;對物流產業的投資;搬運裝卸服務。
廣西凱銳供應鏈管理有限公司	供應鏈管理服務;國內貨物運輸代理;普通貨物倉儲服務;裝卸搬運;汽車新車銷售;汽車零配件零售;汽車裝飾用品銷售;汽車零配件批發;輪胎銷售;五金產品批發;五金產品零售。道路貨物運輸;國際道路貨物運輸。
廣西富夢創新科技有限責任公司	第一類增值電信業務;貨物進出口;互聯網信息服務。非居住房地產租賃;信息系統運行維護服務;開發、生產新型電子元器件、寬帶接入網通信系統設備、傳送通信系統設備、城域以太網通信系統設備、無線局域網(廣域網)設備、高端路由器、高端交換機、便攜式微型計算機、車載通訊裝置、移動上網裝置、平板電腦、衛星導航定位接收設備、無線通訊模組、光收發模組、模組外殼體、千兆位元速率無源光網路終端、基站濾波器、數字照相機、攝錄設備、數字電視機、數字音視頻編解碼設備、手機、衛星電視接收設施(限加工貿易)、太陽能電池、太陽能電池組、網路安全與存儲產品、網路服務器,以及上述產品的零組件、附屬產品(含包裝業務)(以上項目僅限分公司生產),建設配套的生產輔助設施,銷售自產產品,提供售後服務;從事上述產品的同類商品的批發業務及相關配套服務;物流信息諮詢,電子信息產品技術諮詢;商務服務;電子產品檢測認證服務;軟硬件技術開發。
廣西暢行輪胎銷售有限公司	輪胎銷售;潤滑油銷售;食品經營(僅銷售預包裝食品);汽車零配件零售;汽車裝飾用品銷售;裝卸搬運;供應鏈管理服務。道路貨物運輸。
廣西暢途輪胎銷售有限公司	批發零售;輪胎、汽車用品、汽車配件;供應鏈管理,道路貨物運輸。
廣西暢達輪胎銷售有限公司	批發兼零售;輪胎、汽車裝飾用品、汽車配件;道路貨物運輸。
廣西暢麒輪胎銷售有限公司	輪胎銷售;汽車裝飾用品銷售;汽車零配件零售;汽車零配件批發;供應鏈管理服務;潤滑油銷售;化工產品銷售(不含許可類化工產品);橡膠製品銷售;五金產品零售;五金產品批發。道路貨物運輸。
廣西酷科供應鏈科技有限公司	道路貨物運輸;道路貨物運輸(網路貨運)。技術服務、技術開發、技術諮詢、技術交流、技術轉讓、技術推廣;信息諮詢服務(不含許可類信息諮詢服務);軟件開發;人工智能應用軟件開發;國內貨物運輸代理;國際貨物運輸代理;供應鏈管理服務;物料搬運裝備製造;智能物料搬運裝備銷售;物料搬運裝備銷售;汽車零配件批發;汽車零配件零售;輪胎銷售。

公司名稱	營業範圍
盤州市富貴康精密電子有限公司	研發、生產並銷售液晶電視機、數位電視機、液晶屏模組、電子白板、精密光學鏡頭、光學元器件、玻璃元器件、鏡頭組件、相機模組、智能監控設備、大型計算機、便攜式計算機、臺式計算機、多媒體數據處理機、移動通訊系統及設備、新型電子元器件、拼接牆、新能源、節能產品、LED 燈具、太陽能照明系統、智能燈杆、多媒體網絡智慧機、新型遊戲機、電子數碼產品及上述產品的周邊商品和相關零配件、軟硬體應用系統整合，並進行售後維修服務。研發、製造、檢測、安裝、維修 LED 顯示產品。照明系統節能改造，城市照明智慧控制系統合同能源管理 EMC。從事上述產品的同類商品批發、進出口及相關配套業務。
賜福科技股份有限公司	研究、設計、開發、製造及銷售：1.伺服驅動系統(含永磁同步伺服、高速主軸馬達、永磁式伺服驅動器、感應式伺服驅動器)2.數控系統(含控制器、射出成型機控制器)3.射出成型機(含全電、複合、導光板高速射出機)4.智能家電。上述產品所屬營業項目及代碼：機械設備製造業、電器及視聽電子產品製造業、電腦及其週邊設備製造業、船舶及其零件製造業、汽車及其零件製造業、機車及其零件製造業、自行車及其零件製造業、產品設計業、國際貿易業。
鄭州永揚檢測服務有限公司	農產品質量安全檢測；檢驗檢測服務。技術服務、技術開發、技術諮詢、技術交流、技術轉讓、技術推廣；電工機械專用設備製造；電子元器件與機電元件設備製造；電力電子元器件製造；電子元器件與機電元件設備銷售；電力電子元器件銷售；信息安全設備製造；信息安全設備銷售；金屬成形機床製造；金屬成形機床銷售；特種設備銷售。
鄭州准時達物流有限公司	道路普通貨物運輸(包含冷藏)；陸運、海運、航空國際貨運代理；代理報關報檢；國內貿易；貨物或技術進出口；貿易諮詢服務；經濟信息諮詢；電子產品及零部件的維修及檢測；裝卸搬運服務；設備租賃及維修保養；倉儲服務；物流信息技術物流軟件研發、設計、諮詢。
鄭州准時達產業園開發有限公司	倉儲設施及相關配套設施、工業設施的建設、經營和管理，並提供相關諮詢服務；供應鏈管理；倉儲服務；國際貨運代理；普通貨運；報關報檢代理；從事貨物及技術進出口業務；電子產品、食品等網上銷售；物流信息諮詢及物流軟件的技術研發、設計、諮詢；一類醫療器械及器材、化妝品、預包裝食品的批發及進出口。
鄭州准訊通科技有限公司	計算機軟硬件技術開發、技術諮詢、技術轉讓、技術服務；信息技術研發；信息諮詢、企業管理諮詢(股票、證券、期貨、金融類除外)、物流信息諮詢及相關諮詢服務；經營進出口業務、報關報檢代理、網上貿易、供應鏈管理及相關配套服務；跨境電子商務、國際國內貿易及相關服務；關務方案設計；國際國內貨運代理及物流相關的服務。
鄭州航空港經濟綜合實驗區中原小額貸款有限公司	辦理各項小額貸款；辦理中小企業發展、管理、財務等諮詢業務；省主管部門批准的其他業務。
鄭州航空港經濟綜合實驗區富豫職業培訓學校	機床裝調維修工、電工、廣電與通信設備電子裝接工、銑工、電子商務師(初級)、企業人力資源管理師、勞動關係協調員(中級)。
鄭州富昱盛能源科技有限公司	太陽能光伏發電系統集成技術開發與應用；太陽能光伏並網發電及銷售。
鄭州富昱程農業生物科技有限公司	蔬菜、瓜果、花卉設施栽培(含無土栽培)先進技術開發與應用；農業技術開發、推廣、諮詢；預包裝食品批發及零售。
鄭州富聯鴻刀科技有限公司	金剛石刀具生產及銷售；鑽石刀具檢測及維修服務；切削工具的設計、生產、銷售、檢測、維修及售後服務；金屬表面處理技術服務；貨物或技術的進出口。

公司名稱	營業範圍
鄭州萬馬雲電子科技有限公司	電子產品的技術研究、技術服務、技術開發、技術轉讓、技術諮詢；手機及移動通訊設備的技術開發、銷售與生產(限分支機構經營)；攝影攝像服務；電子產品、自有汽車租賃；會展服務；辦公設備的銷售、租賃；電子產品的售後服務；訂房服務、會務服務；設計、製作、代理、發佈廣告，圖文設計；教育諮詢(不含辦班培訓)；批發兼零售：機械設備、電子元器件、五金交電、電子產品、數碼產品、文化用品、照相器材、計算機軟硬件及輔助設備、化妝品及衛生用品、體育用品、紡織品、服裝、皮革製品、日用品、家具、珠寶首飾、避孕器具(避孕藥除外)、果蔬、家用電器、工藝美術品、初級食用農產品、鐘表眼鏡、玩具、電動車、自行車及其配件、汽車和摩托車配件、儀器儀表、陶瓷製品、橡膠及塑料製品、花卉、裝飾材料、通訊設備；預包裝食品(含冷藏冷凍食品)、保健食品、奶粉；出版物；企業管理諮詢；食品配送；文化藝術活動交流策劃；商務信息諮詢(金融、證券、期貨除外)；票務代理及旅游信息諮詢；貨物或技術進出口。
靠譜信息技術(北京)有限公司	技術開發、技術轉讓、技術推廣、技術諮詢、技術服務；倉儲服務；接受委託提供勞務服務(不含排隊服務、代駕服務、對外勞務合作)；機械設備租賃；國內道路貨運代理；銷售機械設備、電氣設備、電子元器件、五金、化工產品、輪胎、潤滑油；組織文化藝術交流活動(不含演出、棋牌室)；會議服務；承辦展覽展示；企業形象策劃；舞臺藝術造型策劃；企業管理諮詢；企業營銷策劃；商務信息諮詢；電腦圖文設計、製作；設計、製作廣告。
靠譜信息技術(深圳)有限公司	信息技術開發、技術轉讓、技術推廣、技術諮詢、技術服務；機械設備租賃(不含融資租賃)；國際、國內貨運代理；機械設備、電氣設備、電子元器件、五金、化工產品、輪胎、潤滑油的銷售；承辦經批准的文化藝術交流活動；會務策劃；展覽展示策劃；企業形象策劃；舞臺藝術造型策劃；企業管理諮詢；企業營銷策劃；商務信息諮詢；電腦圖文設計、製作；從事廣告業務；倉儲服務；勞務派遣；普通貨運；貨物專用運輸(集裝箱)。
興富能源科技股份有限公司	電池製造業、研究、設計、開發、製造及銷售下列產品：1.軟包電芯(Pouch Cell) 2.大型鋰電池(Large Format)
衡陽市富湘雲文化有限公司	廣告的製作、發佈及代理；燈具、燈飾、電子產品及其零配件的銷售；計算機軟件的技術開發、技術諮詢及銷售；圖文設計；自營和代理各類商品和技術的進出口。
衡陽市裕展精密科技有限公司	精密模具，金屬與非金屬模具零組件、機構件、電子類產品零配件的開發、設計、生產、銷售及維修；自動化設備及其關鍵零組件、五金製品、鈹金製品、注塑成型塑料製品的開發、設計、生產、銷售；熱處理加工；第三代及後續移動通信系統手機、基站、核心網設備以及網路檢測設備及其零組件、新型電子元器件、數字音、視頻解碼設備及其零部件；貨物及技術出口；智能家居產品及其零配件、智能穿戴式產品零配件的研發、批發、生產；塑料五金製品、便攜式自動數據處理設備、便攜式電子瀏覽器、遙控器、揚聲器及上述產品的周邊配套設備及其零配件的生產；智慧音箱、智慧安全帽、智慧機器人及上述產品的零配件的生產；家用電器、智能車載電子產品、車聯網終端設備及上述產品的零配件的研發、生產、倉儲服務；多功能工業機器人、周邊自動化治具、機械加工零配件的技術開發、生產、批發；手機零配件、移動通訊系統零配件的生產；一次性普通醫用口罩、N95 口罩的生產及銷售；口罩設備及相關技術服務輸出。非居住房地產租賃；機械設備租賃；人力資源服務(不含勞務派遣)；居民日常生活服務。
衡陽恒智富財稅服務有限公司	代理記帳、財務諮詢、會計服務。

公司名稱	營業範圍
衡陽富泰宏精密工業有限公司	計算機、數字音視頻譯碼設備、電視機、機上盒、揚聲器、麥克風、遙控器、五金製品、塑料製品、精密模具、移動電話、便攜式電子書瀏覽器、便攜式自動數據處理設備、各類音箱、顯示幕材料、空氣清新機成套產品、掃描器、監視器、燈具、家用電器、可穿戴智能設備、智能消費設備，從事以上產品及其零配件的生產、銷售、進出口及相關配套業務；人力資源服務(不含勞務派遣)。
衡陽智造谷職業培訓學校有限公司	職業技能培訓；人力資源服務；職業中介服務；人員初、中級職業培訓；組織文化藝術交流活動；承辦展覽展示；智能智造技術諮詢服務；教育信息諮詢服務；實習實訓設備研發銷售；文化用品、教具、課件、書籍銷售。
錫林郭勒盟北國巴托供應鏈管理有限公司	供應鏈管理服務；網絡、計算機技術開發、技術轉讓、技術推廣、技術諮詢、技術服務；倉儲服務(不含危險化學品)；機械設備租賃；機械設備、電氣設備、電子元器件、五金、化工產品(不含危險化學品及一類易制毒化學品)、輪胎、潤滑油銷售；組織文化藝術交流活動；會議服務；展覽展示服務；企業形象策劃；舞臺藝術造型策劃；企業管理諮詢(不含投資及投資諮詢)；企業營銷策劃；電腦圖文設計、製作；廣告設計、製作；普通貨物道路運輸；集裝箱運輸；物流服務。
優爾工業材料(廊坊)有限公司	工業材料製品的表面處理(噴塗除外)與檢測；工業材料的開發、生產及銷售；貨物與技術的進出口。
優爾材料工業(深圳)有限公司	生產經營光學光電產品及其零配件、光學製品及其零配件、有機高分子材料、光學平板、環保光學薄膜、光學玻璃蓋板、光學塑料蓋板、光學模組件、光學鏡片、碳纖維複合材料、玻璃纖維複合材料、改性塑料顆粒、環保塑料顆粒、塑膠新材料，從事上述產品及包裝材料、化工產品、光學塗料、光學新材料、新型環保複合材料的研發設計、批發、技術支持、技術諮詢、技術服務、進出口及相關配套業務，轉讓自行研發的技術成果，從事上述產品的售後服務和相關設備的技術支持、開發、銷售。從事化工產品的銷售。
優爾新材料技術(武漢)有限公司	塑料原材料及塑料製品的研發、加工、製造、批發及零售；塑料材料技術開發、技術諮詢、技術推廣、技術轉讓；貨物進出口、技術進出口；化工產品批發兼零售；再生資源回收與利用(不含生產性廢舊金屬回收)。
優爾鴻信檢測技術(東莞)有限公司	檢測技術研發及技術服務；產品質量鑒定(不含進出口商品)；產品質量檢驗、檢測服務；電子認證服務；實驗室設計服務；貨物或技術進出口。
優爾鴻信檢測技術(深圳)有限公司	實驗室檢測、校準，檢驗，產品認證，管理體系認證，檢驗檢測技術及諮詢服務，貨物及技術進出口。
濟南拓展物業發展有限公司	物業管理、房屋租賃及相關諮詢服務。
賽恩倍吉科技顧問(深圳)有限公司	企業管理諮詢、經濟信息諮詢、科技信息諮詢、知識產權信息諮詢(不含專利代理)。
賽恩倍吉遠東科技顧問股份有限公司	管理顧問業。
趨快聯信息技術(深圳)有限公司	軟件開發；銷售自產計算機及互聯網相關產品；自有計算機及互聯網技術轉讓並提供相關諮詢服務；企業營銷策劃；商務信息諮詢。
鴻元國際投資股份有限公司	一般投資業。
鴻兆達技術服務(昆山)有限公司	計算機、服務器、平板電視及監視器、手機及手持式裝置、網絡設備、攝影及攝像機電子產品及其零組件和零配件的包裝、組裝、維修、檢測及售後服務，以及從事上述產品技術的研發、開發，並提供同類商品及零件的批發、進出口、佣金代理(拍賣除外)、倉儲物流及相關的技術諮詢；以服務外包方式從事呼叫中心服務。

公司名稱	營業範圍
鴻佰科技股份有限公司	資料儲存媒體製造及複製業、有線通信機械器材製造業、電子零組件製造業、電腦設備安裝業、電腦及事務性機器設備批發業、電腦及事務性機器設備零售業、資訊軟體批發業、資訊軟體零售業、國際貿易業、汽車及其零件製造業、汽、機車零件配備批發業、電子材料批發業、電子材料零售業、電信管制射頻器材製造業、電信管制射頻器材輸入業。
鴻准精密模具(昆山)有限公司	研製、生產新型電子元器件、精度高於 0.02 毫米(含 0.02 毫米)精密衝壓模具、精度高於 0.05 毫米(含 0.05 毫米)精密型腔模具、模具標準件、電子專用設備、測試儀器、工模具、智能水杯、智能家居設備、智能消費設備、汽車零部件及配件、醫療儀器設備及器械及其上述產品配件、空氣淨化器及其產品配件、環保設備、高檔數控機床、自動化高架立體倉儲設施、自動檢測設備、垂直多關節工業機器人、工業控制計算機；計算機整機製造、計算機零部件製造、計算機外圍設備製造、其他計算機製造；銷售自產產品。金屬製品的壓延加工。
鴻准精密模具(深圳)有限公司	生產經營電子接插件、集成電路相關的組件、各類精密電子零件及精密模具。
鴻泰精密工業(杭州)有限公司	新型電子元器件，寬帶接入網通信系統設備，高端路由器，精沖模，便攜式微型計算機，數字照相機，數字攝錄機及上述產品零配件的開發、生產、自產產品的銷售以及售後服務；上述產品的批發、進出口。
鴻海投資管理顧問股份有限公司	創業投資業、投資顧問業、管理顧問業。
鴻海國際投資股份有限公司	創業投資業、投資顧問業、管理顧問業。
鴻富(深圳)股權投資基金管理有限公司	受託資產管理、投資管理(不得從事信託、金融資產管理、證券資產管理及其他限制專案)；股權投資、受託管理股權投資基金(不得從事證券投資活動；不得以公開方式募集資金開展投資活動；不得從事公開募集基金管理業務)。
鴻富成科技(天津)有限公司	電子產品及配件、計算機軟硬件及配件、家用電器及配件、通訊設備及配件研發、設計、銷售、維修、安裝；模具、五金交電、塑料製品、金屬材料、建築材料研發、設計、銷售；代辦倉儲服務；物業管理；貨物或技術進出口。
鴻富成精密電子(成都)有限公司	開發、設計、生產、銷售、維修及安裝電子產品、便攜式微型計算機、新型平板顯示器、家用電器、大中型電子計算機、數據通信多媒體系統、數字音視頻系統、第三代及後續移動通信系統手機、服務器(不含基礎電信業務、增值電信業務)、基站設備(不含衛星地面接收設備及國家有專項規定等專案)、核心網絡設備以及網絡檢測設備及其零組件、精密模具、五金塑料製品、接口材料製成的模切件、電子及工業用鋁型材、建築裝飾用鋁制材料及鋁合金門窗及上述產品相關零部件與配件；從事倉儲、維修、檢測電子產品、計算機及計算機附屬設備業務；貨物及技術的進出口業務；物業管理；人力資源中介服務。
鴻富准精密工業(深圳)有限公司	開發、生產、經營自動化設備及其關鍵零組件、自動化周邊設備、自動化治具、精密主軸、伺服驅動系統、數控系統、射出成型機，貨物及技術進出口(不含進口分銷)。提供設備的改造、搬遷、維修、保養服務。
鴻富泰精密電子(煙台)有限公司	研發、檢測、維修、生產大中型電子計算機、便攜式計算機、新型電子元器件、新型儀表元器件、電子專用設備、精沖模、模具標準件、數據通信多媒體系統、遊戲機、大容量光(磁)盤存儲器、光碟驅動器、數字錄放機、DVD 播放機、便攜式 DVD 播放機、數字照相機、複印機、無線移動通信系統、家用電器、穿戴式顯示裝置、電子辭典及以上產品的零配件，提供上述產品的技術諮詢、技術服務；從事上述非公司自產產品的進出口、批發及相關配套業務；生產智能機器人、空氣淨化器、顯示器、遙控器及以上產品的零配件，組裝投影機、液晶電視機及數字電視機，加工鋼材、鋁材、銅材，並銷售公司自產產品；車載製品、行車記錄儀、臉部辨識模塊生產加工；倉儲、貨運代理；代理報關、代理報檢服務，車輛租賃。

公司名稱	營業範圍
鴻富創新(杭州)有限公司	批發：I類、II類醫療器械、平板電腦、手機、攜帶型電子裝置、汽車電子裝置材料、計算機軟硬件及輔助設備、照相機、照相器材、數碼沖印設備、居家娛樂電子裝置、辦公自動化用品、數字家庭產品、家用電器、通訊產品、網絡產品、玩具產品(除模擬玩具)、電子產品(除電子出版物)、電子元器件及電子配件；服務：醫療器械和醫療設備、電子數碼產品、計算機及平板電腦領域的軟硬件技術開發、技術服務、技術諮詢、成果轉讓；計算機系統集成；轉讓自行開發的技術成果；貨物及技術進出口；電子信息技術諮詢及技術服務；投資管理；經濟信息諮詢(除商品中介)；物業管理。
鴻富勝精密電子(鄭州)有限公司	生產經營第三代及後續移動通信系統手機、基站、核心網設備以及網絡檢測設備及其零組件、新型電子元器件、數字音、視頻解碼設備及其零部件；從事金屬與非金屬製品模具的設計、製造；發光二極體顯示板、手機配件、電子產品的研發、設計、製造、維修；手機保護膜產品製造；機械設備及零組件的檢測、研發、設計、生產、銷售；以及提供以上設備的改造、搬遷、維修、保養服務；移動通信系統手機研發、計算機、手機相關軟硬件的研發測試、系統集成、應用服務及相關技術服務；電子產品技術開發；計算機網絡工程、網絡技術開發、技術轉讓、網頁設計；從事檢測技術服務及技術諮詢；廢舊電子產品及通訊設備的回收、維修、銷售及售後服務；銷售：計算機軟硬件及配件、電子產品、家用電器、五金機電、照相器材、機械設備、通訊設備、發光二極體顯示板、手機配件；商務信息諮詢(金融、期貨、股票、證券類除外)；從事貨物與技術的進出口業務；倉儲服務、生產及銷售民用防護口罩、防護用品及勞保用品。
鴻富錦精密工業(武漢)有限公司	道路機動車輛生產。計算機軟硬件及輔助設備批發；計算機軟硬件及輔助設備零售；計算機軟硬件及外圍設備製造；模具製造；模具銷售；顯示器件製造；顯示器件銷售；電子元器件製造；電力電子元器件銷售；計算機系統服務；計算機及辦公設備維修；照相機及器材銷售；照相機及器材製造；廣播電視設備製造(不含廣播電視傳輸設備)；通信設備製造；通信設備銷售；通訊設備修理；可穿戴智能設備製造；影視錄放設備製造；電視機製造；信息系統集成服務；五金產品製造；塑料製品製造；通用設備製造(不含特種設備製造)；機械設備研發；貨幣專用設備製造；水資源專用機械設備製造；移動終端設備製造；電池製造；家用電器製造；家用電器安裝服務；再生資源加工；雲計算裝備技術服務；電子產品銷售；複印和膠印設備製造；網路設備製造；網路設備銷售；虛擬現實設備製造；助動車製造；輸配電及控制設備製造；電動汽車充電基礎設施運營；摩托車零配件製造；其他電子器件製造。

公司名稱	營業範圍
鴻富錦精密工業(深圳)有限公司	<p>熱水器、光學、計量、檢測儀器儀錶、智能遙控器、電子加熱元器件、電源分配器、電源轉換接插座、五金塑膠製品、精密模具、各類計算機機箱、微型計算機、便攜式計算機、筆記本計算機、多媒體計算機和服務器、數據通信多媒體系統、新型顯示器、家用電熱器具及裝置、新型電力電子元器件、電線及電纜組件、電源供應器、電腦主機板、光電子專用材料、光電器材、有源及無源元器件、傳感器、單模光纖及支撐通信網的新技術設備、通信及網路用相關卡板、光盤驅動器、多媒體電腦用視頻訊號錄製和重放設備、數字音視頻系統(不含電視機及國家限制產品)、精密陶瓷產品、光通訊陶瓷套管、光電夾工具、光電製造設備、塑料及其製品、數字照相機及關鍵件、複印機、無線電話、電子專用設備(含手機製造設備、半導體製造設備、LCD 面板製造設備)、投影機、錫膏、液晶數字電視機、自動化接口設備、移動電話、多媒體電話、衛星導航定位接收設備、智能型電子玩具、汽車、家電及通訊等電子產品的鋅、鋁合金壓鑄及機加工零配件、多維立體眼鏡、液晶一體銷售終端電子收款機、打印機墨盒、新型環保節能燈具、袖珍式數據錄放機器、安控產品、自動提款機、微型現金清分機、太陽能電池、太陽能電池組、智能穿戴產品、各類攝影攝像機及其附件、多媒體錄製設備及其零配件、多媒體播放器、自動售貨機(包括錢幣兌換機)、自動櫃員機、太陽能發電裝置、智慧移動服務設備、二類醫療器械及上述產品的同類產品兼其零組件、配件(遊戲機、數字衛星電視接收機除外)的研發、設計、銷售、進出口及相關配套業務(不含專營、專控、專賣商品及限制項目); 非配額許可證管理、非專營商品的收購出口業務; 技術諮詢業務; 廣告業務; 包裝業務; 倉儲業務; 物流業務; 太陽能光伏並網發電及銷售、合同能源管理業務; 轉讓自行研發的技術成果。振蕩霧化器的銷售。熱水器、光學、計量、檢測儀器儀錶、智能遙控器、電子加熱元器件、電源分配器、電源轉換接插座、五金塑膠製品、精密模具、各類計算機機箱、微型計算機、便攜式計算機、筆記本計算機、多媒體計算機和服務器、數據通信多媒體系統、新型顯示器、家用電熱器具及裝置、新型電力電子元器件、電線及電纜組件、電源供應器、電腦主機板、光電子專用材料、光電器材、有源及無源元器件、傳感器、單模光纖及支撐通信網的新技術設備、通信及網路用相關卡板、光盤驅動器、多媒體電腦用視頻訊號錄製和重放設備、數字音視頻系統(不含電視機及國家限制產品)、精密陶瓷產品、光通訊陶瓷套管、光電夾工具、光電製造設備、塑料及其製品、數字照相機及關鍵件、複印機、無線電話、電子專用設備(含手機製造設備、半導體製造設備、LCD 面板製造設備)、投影機、錫膏、液晶數字電視機、自動化周邊設備、行動電話、多媒體電話、衛星導航定位接收設備、智能型電子玩具、汽車、家電及通訊等電子產品的鋅、鋁合金壓鑄及其加工零配件、多維立體眼鏡、液晶一體銷售終端電子收款機、打印機墨盒、新型環保節能燈具、袖珍式數據錄放機器、安控產品、自動提款機、微型現金清分機、太陽能電池、太陽能電池組、智能穿戴產品、各類攝影攝像機及其附件、多媒體錄製設備、多媒體播放器、自動售貨機(包括錢幣兌換機)、自動櫃員機、太陽能發電裝置、遊戲機、遊戲機外殼、虛擬實境產品外殼、軟件產品、物聯網電子軟硬件、計算機軟硬件、計算機系統集成、計算機網路技術、計算機網路軟件、計算機應用軟件、智慧移動服務設備、二類醫療器械及上述產品的同類產品兼其零組件、配件的生產; 精密儀器、設備維修; 鋼板衝壓、裁切加工。振蕩霧化器的加工。以上經營範圍不含衛星電視廣播地面接收設施及關鍵件、導航電子地圖編制。</p>

公司名稱	營業範圍
鴻富錦精密工業(衡陽)有限公司	精密模具，金屬與非金屬模具零組件、機構件、電子類產品零組件的開發、設計、生產、銷售；自動設備及其關鍵零組件、五金製品、鍍金製品、注塑成型塑料製品、平板電視、投影儀的開發、設計、生產、銷售；熱處理加工；舊設備的翻新、維修、銷售；電動、非電動助力車(例如智行車、自行車、滑板車、獨輪車、平衡車、輪椅等各類智能、非智能輔助人力運動、出行工具)的開發、設計、製造、加工、經營；環保設備及新型材料的開發、設計、生產、銷售；從事以上產品之同類商品的銷售；非居住房地產租賃；機械設備租賃服務；運輸設備租賃服務；國內貨物運輸代理；人力資源服務(不含勞務派遣)；居民日常生活服務。
鴻富錦精密電子(成都)有限公司	生產經營第三代及後續移動通信系統手機、基站(不含衛星地面接收設備)、核心網絡設備以及網絡檢測設備及其零組件、五金塑料製品、接口材料製成的模切件、電子及工業用鋁型材、建築裝飾用鋁制材料及鋁合金門窗、精密模具、大中型電子計算機、便攜式微型計算機、服務器、數據通信多媒體系統、新型平板顯示器、數字音視頻系統及上述產品的零組件；從事倉儲、維修、檢測電子產品、電腦及電腦附屬設備業務；物業管理；服務消費機器人製造。
鴻富錦精密電子(重慶)有限公司	第二類醫療器械生產。從事金屬製品、非金屬製品模具設計與製造；便攜式微型計算機及其零部件、無線模組、無線充電器、無線網絡串流器、追蹤器、電視機視頻錄放轉換機、新型平板顯示器、新型電子元器件、半導體及元器件專用材料、複印機及其有關零部件和耗材、打印機、打印機墨盒及其零組件開發、生產、再製造、經營；生產、經營第三代及後續移動通信系統手機、核心網設備以及網絡檢測設備；從事信息通訊網絡系統及其它應用系統的技術開發、技術諮詢；實驗室設備、工業及電子產品檢測檢驗與分析，檢測技術諮詢；生產、銷售工程塑料製品與塑料合金及廢舊塑料的消解和再利用；液晶電視機、電視機零部件及其模組，喇叭、喇叭零件及其模組的開發、生產、銷售；汽車、摩托車、家用電器的模具、夾具、治具、沖鍛焊零部件、行車記錄儀的設計、開發、製造、加工、銷售；從事上述產品及其同類商品的進出口、批發業務及相關配套業務；自有房屋租賃；企業管理諮詢服務；商務信息諮詢服務；物業管理服務；計算機和辦公設備維修；第二類醫療器械銷售。
鴻富錦精密電子(凱里)有限公司	研發、生產、檢測、維修及銷售：消費性電子產品主板、電源板、光電板、驅動板、燈條及其零組件；消費性電子產品及其零組件、表面黏著技術設備的批發；自產產品的檢測維修及售後服務、液晶電視機、數位電視機、液晶屏膜組、電子白板、精密光學鏡頭、光學元器件、玻璃元器件、鏡頭組件、相機模組、智慧監控設備及工程、大型計算機、便攜式計算機、臺式計算機、多媒體數據處理機、移動通信系統及設備、新型電子元器件、拼接牆、新能源、節能產品、LED 燈具及顯示產品、太陽能照明系統、智慧燈杆、多媒體網絡智慧機、新型遊戲機、電子數碼產品及上述產品的周邊商品和相關零組件、軟硬體應用系統整合，並進行售後維修服務。照明系統節能改造，城市照明智慧控制系統合同能源管理 EMC。從事上述產品的同類商品批發、進出口及相關配套業務。
鴻富錦精密電子(貴陽)有限公司	生產、加工、銷售服務器、自動光交換機網絡設備、高速存儲系統及智能化存放裝置、新型電子元器件、精密模具、交換機及其功能擴散模塊、計算機各類零組件、微型計算機、移動式存儲器貨櫃、貨櫃數據中心、通信及網絡用相關卡板、安控產品、五金製品、塑料製品、移動式數據中心用房(小型機用)、高端路由器、第三代及後續移動通信系統手機、基站，以上產品相關輔助測試品及零組件；從事上述產品的同類商品的進出口、批發及相關配套業務；從事服務器的維修、電子產品的簡單包裝業務；相關技術諮詢服務及售後技術服務。

公司名稱	營業範圍
鴻富錦精密電子(煙台)有限公司	計算機軟硬件及外圍設備製造；網路設備製造；影視錄放設備製造；音響設備製造；電子元器件製造；儀器儀錶製造；電子專用設備製造；數字視頻監控系統製造；模具製造；遊藝用品及室內遊藝器材製造；照相機及器材製造；玩具製造；第一類醫療器械生產；第一類醫療器械銷售；第二類醫療器械銷售；專用設備修理；移動終端設備製造；顯示器件製造；通用設備修理；日用電器修理；計算機及辦公設備維修；幻燈及投影設備製造；五金產品批發；電子元器件批發；塑料製品銷售；金屬製品銷售；金屬工具銷售；模具銷售；貨物進出口；勞動保護用品生產；日用口罩(非醫用)生產。第二類醫療器械生產。
鴻富錦精密電子(鄭州)有限公司	海關監管貨物倉儲服務；檢驗檢測服務。網路設備製造；移動通信設備製造；集成電路製造；電子元器件製造；電子元器件批發；電子元器件零售；其他專用儀器製造；模具製造；專業設計服務；通訊設備修理；專用設備修理；儀器儀錶修理；電氣設備修理；倉儲設備租賃服務；數據處理和存儲支持服務；移動終端設備銷售；集成電路銷售；專用化學產品銷售；會議及展覽服務；技術服務、技術開發、技術諮詢、技術交流、技術轉讓、技術推廣；電視機製造。
鴻揚半導體股份有限公司	電子零組件製造業、產品設計業、其他設計業、資訊軟體服務業、電子資訊供應服務業、國際貿易業、其他顧問服務業、研究、開發、設計、製造及銷售下列產品：1、Si 產品之製造及代工 2、SiC 功率元件 3、MEMS (微機電) 產品以及 Sensor 產品及其對應之 ASIC 類比電路製造兼營與本公司業務相關之進出口貿易業務。
鴻揚創業投資股份有限公司	對被投資事業從事創業投資業務。對被投資事業提供企劃、諮詢、參與經營及管理。對其他創業投資事業提供企業經營、管理與諮詢服務。其他經政府核准辦理之有關業務。
鴻景國際投資股份有限公司	一般投資業。
鴻棋國際投資股份有限公司	一般投資業。
鴻華先進科技(杭州)有限公司	技術服務、技術開發、技術諮詢、技術交流、技術轉讓、技術推廣；汽車零部件研發；汽車零部件及配件製造；汽車零配件批發；知識產權服務；工業設計服務；專業設計服務；國際貨物運輸代理；國內貨物運輸代理；貨物進出口；進出口代理。道路機動車輛生產。
鴻華先進科技股份有限公司	汽車及其零件製造業、模具批發業、汽車批發業、汽、機車零件配備批發業、國際貿易業、智慧財產權業、電子資訊供應服務業、產品設計業、其他設計業、研究發展服務業。
鴻馳諮詢顧問(深圳)有限公司	技術諮詢服務、商務信息諮詢服務、顧問服務。
鴻鼎管理顧問(深圳)有限公司	企業管理諮詢顧問、財務管理諮詢顧問。
鴻圖股份有限公司	電腦設備安裝業、電器批發業、精密儀器批發業、電腦及事務性機器設備批發業、電信器材批發業、資訊軟體批發業、電器零售業、電腦及事務性機器設備零售業、精密儀器零售業、電信器材零售業、資訊軟體零售業、無店面零售業、國際貿易業、其他顧問服務業、資訊軟體服務業、資料處理服務業、電子資訊供應服務業、一般廣告服務業、廣告傳單分送業、產品設計業、圖書出版業、資訊休閒業、研究發展服務業、軟體出版業。
鴻慶精密機械有限公司	開發、生產、經營、租賃自動化設備及其關鍵零組件、自動化周邊設備、自動化治具、精密主軸、伺服驅動系統、數控系統、射出成型機、貨物及技術進出口；提供設備的改造、搬遷、維修、保養服務。

公司名稱	營業範圍
鴻錡機電科技(安徽)有限公司	開發、生產、銷售及貿易買賣自動化設備及其關鍵零組件、自動化周邊設備、自動化治具、精密主軸、伺服驅動系統(含永磁同步伺服馬達、高速主軸馬達、扭力直驅馬達、永磁式伺服驅動器、感應式伺服驅動器)、總線式控制系統(含 CNC 控制器、射出成型機控制器)、射出成型機(含全電式、複合式、導光板高速射出機)、智能家電；從事貨物及技術的進出口業務。
鴻齡科技股份有限公司	電子材料批發業、電子材料零售業、國際貿易業、資訊軟體服務業、電子資訊供應服務業。
鴻灣半導體(深圳)有限公司	計算機、軟件及輔助設備、機械設備、五金產品、電子產品批發；半導體、計算機軟件、信息系統軟件的開發、銷售；信息技術諮詢；集成電路的設計、研發；機械設備、五金產品、電子產品類；計算機、軟件及輔助設備的批發、進出口及相關配套業務；從事貨物及技術進出口。
鎮江奧音智能製造技術有限公司	智能製造技術、機器視覺技術、人工智能技術的研發和應用，智能製造生產線設備的研發和應用。
疆域康健創新醫療科技成都有限公司	醫療技術、生物技術開發、技術諮詢；基因檢測(不含許可經營項目)；計算機軟硬件技術開發、技術服務、技術諮詢；科技中介服務；銷售：可穿戴智能設備、通訊設備(不含無線廣播電視發射及衛星地面接收設備)、電子設備、儀器儀表、機電設備及配件、家用電器、健身器材、體育用品、一類醫療器械；醫療器械、通訊設備租賃及技術服務；國內廣告的設計、代理、發佈(不含氣球廣告)；貨物及技術進出口(國家禁止或涉及行政審批的貨物和技术進出口除外)；第二類醫療器械經營；日用口罩(非醫用)生產(限分支機構在工業園區內經營)及銷售；銷售自動化控制設備、模具。
識驊科技股份有限公司	電子零組件製造業、電腦及其週邊設備製造業、產品設計業、生物技術服務業、研究發展服務業、能源技術服務業、精密化學材料製造業、清潔用品製造業、化粧品製造業、工業助劑製造業、醫療器材批發業、醫療器材零售業、國際貿易業、智慧財產權業、研究、設計、開發、製造及銷售：1.奈米碳管觸控面板 2.奈米碳管導電漿料 3.奈米碳管聲學振膜 4.多功能奈米抗菌保濕敷料。
鵬龍房地產開發(晉城)有限公司	房地產開發:鴻鳳苑小區(地塊編號:晉城經濟技術開發區 06-01#)普通住宅項目的開發建設；梧桐苑小區(地塊編號:晉城市城區規劃鳳陽街北、規劃景西路西 2007-03)普通住宅項目的開發建設。
寶鑫國際投資股份有限公司	一般投資業。
騰翼新能源科技(昆山)有限公司	新能源、鋰離子電池領域內的技術開發、技術服務、技術諮詢、技術轉讓；電池銷售及貨物的進出口。
蘭考裕富精密科技有限公司	海關監管貨物倉儲服務；貨物進出口；技術進出口。光學玻璃製造；光學玻璃銷售；技術玻璃製品製造；技術玻璃製品銷售；功能玻璃和新型光學材料銷售；新材料技術研發；移動終端設備製造；移動終端設備銷售；通訊設備修理；金屬材料製造；金屬材料銷售；工業設計服務；模具製造；模具銷售；塑料製品製造；塑料製品銷售；新型膜材料製造；新型膜材料銷售；紙和紙板容器製造；紙製品銷售；機械設備租賃；非居住房地產租賃；普通貨物倉儲服務。

3.推定為有控制與從屬關係者其相同股東資料：無

4.整體關係企業經營業務所涵蓋之行業：

電腦系統設備及其週邊之連接器、線纜組件及殼體、基座之開發、設計、製造及銷售。

電腦資訊網路系統、電信通訊、光纖與光電產品之連接器、線纜組件及零組件之開發、設計、製造及銷售。

消費性電子產品、汽車及航太工業設備之零組件之開發、設計、製造及銷售。

精密模具、模具零組件及製模設備之設計、製造及銷售。金屬零件及塑膠零件之製造及銷售。

金屬表面處理、加工及其設備之製造及銷售。有關機械加工、五金工具設備買賣。

自動化機器及週邊設備之設計、開發、加工、製造及銷售。

電腦網路用及工業用電腦軟體之代理、開發、設計、銷售及售後服務。

各項機械、電子零件與模具之量測及檢驗服務。檢驗儀器設備之開發、製造、代理及銷售。

有關各種塑膠原料與各種基本金屬原料之進出口買賣。

建築材料之設計、開發、加工、製造及銷售。經營發貨中心保稅倉庫業務。

空氣污染防治、噪音及振動防治、水污染防治、廢棄物處理、環境檢驗及環境監測設備之開發、製造、設計、銷售及售後服務。

委託營造廠興建工業廠房、國民住宅及商業大樓出租出售業務。

有關建材、建設機具之代理、經銷及買賣業務。

有關照明及通訊網路系統之設計及施工。安全衛生系統及室內裝修之設計及施工。

有關不動產之經營管理、買賣仲介、出租、承攬及代理業務。

積體電路及基座之開發、設計、製造、組合、加工、測試及買賣。

光碟機及其零組件之開發、設計、製造加工及買賣。

光碟片之開發、設計、製造及買賣。氫化金鉀之製造、加工及買賣。

有關工程塑膠之研發、摻配、混練、加工應用、技術移轉及買賣。

前各項有關產品之進出口貿易業務。

電線及電纜製造業。電子零組件製造業。事務機器製造業。

發電、輸電、配電機械製造業。

機器設備製造業。汽車及其零件製造業。航空器及其零件製造業。

其他非鐵金屬基本工業。(鎂)工業用塑膠製品製造業。

資料儲存及處理設備製造業。電子材料批發業。電子材料零售業。

鋁鑄造業。一般投資業。

開發、生產、銷售通訊，電子計算機網路，光電產品零組件，基板組裝加工。

生產經營各類插頭及插座，塑膠，模具及其零部件，電信通訊接插件，電腦網路接插件，儀器儀表設備。

5.各關係企業董事、監察人及總經理資料

公司名稱	職稱	姓名或代表人	持有股份	
			股數	持股比率
1st Special Material International Holdings Limited	董事	林知本/陳盈宇/蔡東廷	0	0.00%
689522 N.B. Ltd.	董事	許立信	0	0.00%
ACHERNAR HOLDINGS LTD.	董事	劉錦勳	0	0.00%
AchernarTek Inc.	董事	陳偉銘/黃英士/蕭才祐/張傳旺/MIN SOE ZAW	0	0.00%
Adams Street Development, LLC	董事	宋瑞耀	0	0.00%
Advance Automation Holding Co., Ltd.	董事	王雪松/黃明瑞/趙雲	0	0.00%
Advance Class Holdings Limited	董事	黃秋蓮	0	0.00%
AFE, INC.	董事	宋瑞耀	0	0.00%
Aguila Convergence Worldwide, Inc.	董事	高照洋	0	0.00%
Ambit International Limited	董事	龔文霖	0	0.00%
Ambit Microsystems (Cayman) Ltd.	董事	龔文霖	0	0.00%
Anrui Holdings Limited	董事	張建仁	0	0.00%
Apex Gold Limited	董事	周宗愷	0	0.00%
Aptech Electronics Pte. Ltd.	董事	Persis Lee/林婷婷	0	0.00%
Argyle Holdings Limited	董事	黃秋蓮	0	0.00%
Armadale Holdings Limited	董事	黃秋蓮	0	0.00%
Asia Pacific Telecom Hong Kong Co., Ltd.	董事	俞秀鴻	0	0.00%
Asia Sino Industrial Limited	董事	黃秋蓮	0	0.00%
Asian Luck Industrial Limited	董事	劉慧穎	0	0.00%
Asiawell Engineering Limited	董事	潘立中	0	0.00%
BAKER STREET LLC	董事	宋瑞耀	0	0.00%
Bang Tai International Logistics Co., Limited	董事	鄭其偉	0	0.00%
Belkin Asia Pacific Limited	董事	Steven Michael Malony/Singh Jasjit Jay	0	0.00%
Belkin B.V.	董事	Steven Michael Malony/Singh Jasjit Jay/Martino Heijmans/Petrus Johannes van Hanegem/Stephen George Edrich	0	0.00%
Belkin C.V. (US), Inc.	董事	Christopher Lu	0	0.00%
Belkin Canada Corporation	董事	Steven Michael Malony/Singh Jasjit Jay	0	0.00%
Belkin Echo B.V.	董事	Pipkin Chester John	0	0.00%
Belkin Echo Holdings LLC	董事	Steven Michael Malony	0	0.00%
Belkin Gmbh (Germany)	董事	Stephen George Edrich	0	0.00%
Belkin HK Technology Limited	董事	Steven Michael Malony/Singh Jasjit Jay/Ng Ching Jenny	0	0.00%
Belkin Hong Kong Limited	董事	Steven Michael Malony/Singh Jasjit Jay/Ng Ching Jenny	0	0.00%
Belkin Inc.	董事	Christopher Lu	0	0.00%
Belkin India Private Limited	董事	Steven Michael Malony/Singh Jasjit Jay/Ankit Agarwal	0	0.00%
Belkin International, Inc	董事	Steven Michael Malony/Kenneth Wang/Christopher Lu	0	0.00%
Belkin KK	董事	Steven Michael Malony/Tetsushi Noguchi/Singh Jasjit Jay/Jo Taylor	0	0.00%
Belkin Limited-Australia	董事	Steven Michael Malony/Rindal Nicole/Singh Jasjit Jay/Caulfield Stephanie	0	0.00%
Belkin Limited-Korea	董事	Steven Michael Malony	0	0.00%

公司名稱	職稱	姓名或代表人	持有股份	
			股數	持股比例
Belkin Limited-UK	董事	Marc Gary Cooper/Paul John McKenna/Stephen George Edrich/Jasjit Jay Singh/Steven Michael Malony	0	0.00%
Belkin PTE Limited	董事	Steven Michael Malony/Tan Hong Siang Alison Andrea	0	0.00%
Belkin SAS	董事	Steven Michael Malony/Stephen George Edrich	0	0.00%
Best Behaviour Holdings Limited	董事	黃秋蓮	0	0.00%
Best Behaviour Limited	董事	黃秋蓮	0	0.00%
Best Ever Industries Limited	董事	葉誠恩	0	0.00%
BEST EVER PTE. LTD.	董事	Persis Lee/江文增	0	0.00%
BEST EVER TECHNOLOGY INDIA PRIVATE LIMITED	董事	Mr. Sonu/江文增/江昭宗	0	0.00%
Best Gold Trading Limited	董事	李書靜	0	0.00%
Best Leap Enterprises Limited	董事	黃秋蓮	0	0.00%
Beten (Cayman) Limited	董事	李國瑜	0	0.00%
Beyond Maximum Industrial Limited	董事	黃秋蓮	0	0.00%
Bharat FIH Limited	董事	YU YANG CHIH/CLEMENT JOSHUA FOULGER/HUI CHUNG CHEN/KAM WAH DANNY TAM/DIPALI HEMANT SHETH/VENKATARAMANI SUMANTRAN/ANANTH NARAYAN GOPALAKRISHNAN/RAMARAJ RAJASEKAR	0	0.00%
Big Build Enterprises Limited	董事	潘立中	0	0.00%
Big Innovation Holdings Limited	董事	陳偉銘	0	0.00%
Breaktime Ltd.	董事	楊勝帆	0	0.00%
Bright Ever Holdings Limited	董事	黃秋蓮	0	0.00%
Broad Praise Limited	董事	潘立中	0	0.00%
Burrage Capital Healthcare Offshore Fund II, Ltd.	董事	吳良襄	0	0.00%
Cai Hung Ning Cloud Application Services Co., Ltd.	董事	胡智深	0	0.00%
Carston Limited	董事	黃秋蓮	0	0.00%
Chained Finance Limited (Cayman)	董事	Soulaimane HTITE/李仁傑/黃德才	0	0.00%
Chained Finance Limited (HK)	董事	Soulaimane HTITE/李仁傑/黃德才	0	0.00%
Champion Era Limited	董事	潘立中	0	0.00%
ChanterAnts Enterprise Application Cloud Services Co., Ltd.	董事	胡智深	0	0.00%
Charm Prestige Limited	董事	潘立中	0	0.00%
Cheong Hing Limited	董事	黃秋蓮	0	0.00%
Chief Expertise Limited	董事	潘立中	0	0.00%
China Galaxy Enterprises Limited	董事	周宗愷	0	0.00%
Choice Green Limited	董事	趙旭彬	0	0.00%
Chong Shing Group Limited	董事	陳岳豐	0	0.00%
Ci Fu Technology Holding Limited	董事	王雪松/黃明瑞/趙雲	0	0.00%
CircuTech Australia Pty. Ltd.	董事	Xiaohua Ye/Li, Wan-Hsien	0	0.00%
CircuTech Enterprises (HK) Limited	董事	洪松泰/韓君偉	0	0.00%
CircuTech Holdings (Singapore) Pte. Ltd.	董事	陳靜洵/秦偉山/Boey Thiim Fook/Lim Pang Yong	0	0.00%
CircuTech Holdings Alliances (Netherlands) B. V.	董事	Michael Cheng/陳靜洵	0	0.00%

公司名稱	職稱	姓名或代表人	持有股份	
			股數	持股比例
CircuTech Inc.	董事	秦偉山/陳靜洵	0	0.00%
CircuTech International Holdings Limited	董事	洪松泰/蔡秉翰/陳靜洵/韓君偉/高照洋/楊偉雄/李傑靈/苗華本	0	0.00%
CircuTech Investment Holdings (BVI) Limited	董事	洪松泰	0	0.00%
CircuTech Investment Limited	董事	秦偉山/陳靜洵	0	0.00%
CircuTech Japan K.K.	董事	Li, Wan-Hsien/高橋麗花	0	0.00%
Clear Merits Limited	董事	夏克平	0	0.00%
Clearer Energy Limited	董事	陳俊吉	0	0.00%
Cloud Network Technology (Samoa) Limited	董事	洪金生/李順德/黃欽賢	0	0.00%
Cloud Network Technology Kft.	Managing Director	Peter Talos	0	0.00%
Cloud Network Technology Singapore Pte. Ltd.	董事	Persis Lee/何瑞坤/李順德	0	0.00%
Cloud Network Technology USA Inc.	董事	李傑/洪金生/呂俊儒	0	0.00%
CMM Service Pte. Ltd.	董事	Persis Lee/洪松泰	0	0.00%
CNG Holding Limited	董事	洪金生	0	0.00%
CNTouch Inc.	董事	張傳旺	0	0.00%
Colour Full Limited	董事	潘立中	0	0.00%
Commercial Success Enterprises Limited	董事	黃國榮	0	0.00%
Competition Optical Technology Limited	董事	孫幼卿	0	0.00%
Competition Team Ireland Limited	董事	Damien Buckley /Kevin K.W. Chen/Ruth Lu	0	0.00%
Competition Team Technologies Limited	董事	黃秋蓮	0	0.00%
Competition Team Technology (India) Private Limited	董事	顏俊銘/Ramachandran	0	0.00%
Competition Team Technology (Vietnam) Company Limited	總經理及法定代表人	蔡慶華	0	0.00%
Competition Team Technology Mexico S.A. de C.V.	Legal Representative	Jose Mauro Eudor Ibarra Montoya	0	0.00%
Competition Team Technology USA Inc.	董事	李鈺章	0	0.00%
Competition Team Trading (India) Private Limited	董事	Venkata Krishna Mohan Kolluri/Sudhakar Akula Venkata	0	0.00%
Creative Group Limited	董事	黃秋蓮/尹先軍	0	0.00%
Crystal Entertainment Limited	董事	姚樹華	0	0.00%
Cybernet Venture Capital Corp.	董事	龔文霖	0	0.00%
Cybertan Technology Corp.	董事	游哲宏/林世昌/黃幹/付凱/姚海波/張晶	0	0.00%
Dominant Elite Holdings Limited	董事	孫幼卿	0	0.00%
Dudoo Ltd.	董事	孫和翊/蕭才祐/葉光釗/李光曜/邱建綸	0	0.00%
Eastern Leap Holdings Limited	董事	潘立中	0	0.00%
Eastern Source Investments Limited	董事	潘立中	0	0.00%
Eastern Tiger Holdings Limited	董事	黃秋蓮	0	0.00%
Easywell Investment Limited	董事	莊元正	0	0.00%
EBO International Inc.	董事	李雨龍	0	0.00%
eCMM Services Inc.	董事	陳靜洵/Pei-Chih Shih	0	0.00%
eCMMS Precision Singapore Pte. Ltd.	董事	Persis Lee/洪松泰	0	0.00%
eCMMS S.A. de C.V.	Legal Representative	張雯妮/呂俊儒/Lauro Campos Daniell	0	0.00%

公司名稱	職稱	姓名或代表人	持有股份	
			股數	持股比例
Eco Clean Technology Inc.	董事	洪榮聰	0	0.00%
EFEIHU (HONGKONG) LIMITED	董事	孫幼卿	0	0.00%
EFEIHU HOLDINGS LIMITED	董事	張友明	0	0.00%
Elegant Enterprises Limited	董事	黃秋蓮	0	0.00%
Eliteday Enterprises Limited	董事	潘立中	0	0.00%
Empower SCM Limited	董事	鄭其偉	0	0.00%
ENHANCE EARN INT'L LTD.	董事	葉光釗	0	0.00%
Enormous Technology Inc.	董事	Joe Lam	0	0.00%
Ensky Technology Pte. Ltd.	董事	Persis Lee/馬玉娟/廖宜君	0	0.00%
Enterway, Inc.	董事	黃秋蓮	0	0.00%
E-Solution Enterprises Limited	董事	陳戀	0	0.00%
Ever Lucky Industrial Limited	董事	詹文仁	0	0.00%
Excel Loyal International Limited	董事	熊迺斌	0	0.00%
Excel True Holdings Limited	董事	林振甫	0	0.00%
Excel Victory Limited	董事	洪松泰	0	0.00%
Execustar International Limited	董事	林佳億/黃思翰	0	0.00%
Expressive Profits Incorporated	董事	簡宜彬	0	0.00%
Extra High Enterprises Limited	董事	潘立中	0	0.00%
Extra Right Enterprises Limited	董事	潘立中	0	0.00%
Fabrigene Limited	董事	吳良襄	0	0.00%
Fair Pacific Holdings Limited	董事	黃秋蓮	0	0.00%
Falcon Precision Trading Pte. Ltd.	董事	Persis Lee/楊景光	0	0.00%
Famous Rise International Limited	董事	孫幼卿	0	0.00%
Fast Victor Limited	董事	周肇衡	0	0.00%
FE Capital Management Corporation	董事	胡國輝	0	0.00%
FE Graham LLC	董事	宋瑞耀	0	0.00%
FE Haymarket LLC	董事	宋瑞耀	0	0.00%
FE HOLDINGS USA, INC.	董事	宋瑞耀	0	0.00%
FE Lake Street LLC	董事	宋瑞耀	0	0.00%
FE One Main LLC	董事	宋瑞耀	0	0.00%
FE One West Main Madison LLC	董事	宋瑞耀	0	0.00%
FE Watermark LLC	董事	宋瑞耀	0	0.00%
Fenix Industria de Eletronicos Ltda.	董事	鄭榮煌/孫紹暉/施沛志	0	0.00%
Fentonbury Corporation	董事	黃秋蓮	0	0.00%
FEWI Development Corporation	董事	宋瑞耀	0	0.00%
FG Innovation Company Limited	董事	劉登榮/周建銘/何國樑	0	0.00%
FIH (Hong Kong) Limited	董事	潘立中	0	0.00%
FIH Do Brasil Indústria e Comércio de Eletrônicos Ltda.	Administrator	Chung Wu Pan	0	0.00%
FIH Europe Limited Liability Company	Managing director	Peter Talos	0	0.00%
FIH India Developer Private Limited	董事	Chien Liang Liu/Yi Su Mao/Ming Hung Kao	0	0.00%
FIH India Private Limited	董事	Ming Hung Kao/Chih Yuan Lin	0	0.00%
FIH Mexico Industry S.A. de C.V.	Legal Representative	Paul Hsiung / Alejandro Aguirre Mendoza / Sandra Velazquez	0	0.00%
FIH Mobile Limited	董事	池育陽/孟效義/劉紹基/郭文義/Daniel J. Mehan/陶韻智	0	0.00%
FIH Reynosa S.A. de C.V.	Administrator	洪金生	0	0.00%

公司名稱	職稱	姓名或代表人	持有股份	
			股數	持股比例
FIH Singapore Trading Pte. Ltd.	董事	Persis Lee/Chao Hsu-Ping/許純健	0	0.00%
FII USA Inc	董事	傅富明	0	0.00%
Fine Mechanical Co., Ltd.	董事	吳建和	0	0.00%
Fine Tech Corporation	代表取締役/代表取締役/取締役/取締役/取締役/取締役/監察役/監察役	中川考一/中川威雄/洪志謙/林忠正/岩崎惠一/李傑/李光曜/周宗愷/藍瑗文	0	0.00%
First Honest Enterprises Limited	董事	潘立中	0	0.00%
First Special Material Holding Limited	董事	林知本	0	0.00%
FIT Electronics, Inc.	董事	Chester J. Pipkin/吳立群	0	0.00%
FIT Optoelectrónica de México S. de R.L. de C.V.	董事	Pedro Llamas	0	0.00%
FITA Energy Solutions a.s.	董事	Jan Antonín	0	0.00%
Flying Tiger Holdings Co., Ltd.	董事	吳建和	0	0.00%
Focus PC Enterprises Limited	董事	張小育	0	0.00%
Fortunate Luck Limited	董事	潘立中	0	0.00%
FORTUNEBAY TECHNOLOGY PTE. LTD.	董事	Persis Lee/姚延宗/嚴家麟/陳偉銘	0	0.00%
Foxconn (Far East) Holdings Limited	董事	黃秋蓮	0	0.00%
Foxconn (Far East) Limited(Cayman)	董事	黃秋蓮/黃德才	0	0.00%
Foxconn (Far East) Limited(HK)	董事	黃秋蓮/黃德才	0	0.00%
Foxconn (Malaysia) Sdn. Bhd.	董事	Persis Lee /黃秋蓮/李秋貴	0	0.00%
Foxconn 4Tech s.r.o	董事	Nicolas Monaghan/Allan Bowie Keown	0	0.00%
Foxconn Assembly Holding Corporation	董事	黃秋蓮	0	0.00%
Foxconn Assembly LLC	董事	Stanley Chu	0	0.00%
Foxconn Asset Management LLC.	Manager	吳正高	0	0.00%
Foxconn Assets Management Limited	董事	黃秋蓮	0	0.00%
Foxconn Australia Ptv Ltd	董事	Persis Lee/洪松泰/何水平	0	0.00%
Foxconn Baja California S.A. de C.V.	董事/董事/董事/董事/董事/董事/Legal Representative	林忠正/Barry Ferguson/Edgardo Gustavo Blanchet E.de Rivera/Manuel Horacio Silva Verdugo/顏俊銘/彭奕龍/Jose Mauro Eudor Ibarra Montoya	0	0.00%
Foxconn Brasil Industria e Comercio Ltda.	董事	游明暉/施沛志/孫紹暉	0	0.00%
Foxconn Brasil Tecnologia Ltda.	Administrator	孫紹暉/鄭榮煌	0	0.00%
Foxconn Capital Limited	董事	黃德才	0	0.00%
Foxconn Corporation	董事	Ching-Hui Hsu	0	0.00%
Foxconn CZ s.r.o.	董事	Allan Bowie Keown/Stephen Robert Mckenna	0	0.00%
Foxconn Digital Manufacturing Solutions, S.A. de C.V.	Administrator/Legal Representative	張雯妮/Gustavo Robles	0	0.00%
Foxconn DRC s.r.o	董事	Jan Antonín/Allan Bowie Keown	0	0.00%
Foxconn Electronics, Inc.	董事	Joseph Chung/Carol Sun/Ethan Lee	0	0.00%
Foxconn eMS, Inc.	董事	KIRK FLISCHHAUER	0	0.00%
Foxconn Energy Holdings Limited	董事	李雨龍	0	0.00%
Foxconn Europe Digital Solutions s.r.o.	董事	Nicolas Monaghan/Allan Bowie Keown/Stephen Robert McKenna	0	0.00%
Foxconn European Manufacturing Services s.r.o.	董事	陳靜洵/Nicolas Monaghan	0	0.00%
Foxconn EV Energy LLC	Manager	高照洋	0	0.00%

公司名稱	職稱	姓名或代表人	持有股份	
			股數	持股比率
Foxconn EV System LLC	Manager	高照洋	0	0.00%
Foxconn EV Technology Inc.	董事	蕭才祐/簡宜彬	0	0.00%
Foxconn Holding Limited	董事	黃秋蓮	0	0.00%
Foxconn Holdings B.V.	董事	TMF Management B.V./洪松泰	0	0.00%
Foxconn Hon Hai Technology India Mega Development Private Limited	董事	周肇衡/楊淑惠/RAJENDRAN KALIDASAN	0	0.00%
Foxconn Image & Printing Product Pte. Ltd.	董事	Persis Lee/洪松泰/詹旭茂	0	0.00%
Foxconn Industrial Internet (Japan) Co.,Ltd.	代表取締役/取締役/取締役/取締役/監察役	劉慶/李軍旗/王樹華/村上等/笹沼剛/杜墨璽	0	0.00%
Foxconn Interconnect Technology Japan Co., Ltd.	代表取締役/取締役/監察役	張舜治/嚴建坤/楊宗翰	0	0.00%
Foxconn Interconnect Technology Limited	董事	盧松青	219,220,000	3.18%
	董事	盧伯卿	21,512,000	0.31%
	董事	PIPKIN Chester John	1,790,000	0.03%
	董事	TRAINOR-DEGIROLAMO Sheldon	0	0.00%
	董事	鄧貴彰	0	0.00%
	董事	CURWEN Peter D	0	0.00%
	董事	陳永源	0	0.00%
Foxconn Interconnect Technology Singapore Pte. Ltd.	董事	Persis Lee/楊宗翰	0	0.00%
Foxconn International Investment Corporation	董事	黃秋蓮	0	0.00%
Foxconn Japan Co., Limited	代表取締役/代表取締役/取締役/取締役/監察役	石田千佳子/蕭特力/孫幼卿/葉苑仲/藍瑗文	0	0.00%
Foxconn Korea Limited	董事	林承宏/李星根	0	0.00%
Foxconn OE Technologies Inc.	董事	Pipkin Chester John	0	0.00%
Foxconn OE Technologies Singapore Pte. Ltd.	董事	Persis Lee	0	0.00%
Foxconn Poland Sp. z o.o	董事	嚴漢民	0	0.00%
Foxconn Precision Imaging Pte Ltd	董事	Persis Lee/艾旭蘋/林忠正	0	0.00%
Foxconn Precision International Limited	董事	許興仁/劉俊傑/程方義/陳奕帆	0	0.00%
Foxconn Rus, LLC	董事	洪松泰/Jan Antonin	0	0.00%
Foxconn SA B.V.	董事	TMF Management B.V./洪松泰	0	0.00%
Foxconn Singapore Pte Ltd	董事	Persis Lee/黃秋蓮/周宗愷	0	0.00%
Foxconn Slovakia, spol. s r.o.	Managing Director	Peter Hřčka	0	0.00%
Foxconn Technology (India) Private Limited	董事	楊淑惠/洪金生/Priyanka Doshi	0	0.00%
Foxconn Technology CZ s.r.o.	董事	Stephen Robert McKenna/Allan Bowie Keown	0	0.00%
Foxconn Technology India Development Private Limited	董事	Uday Chandra Yemmanuru/楊淑惠	0	0.00%
Foxconn Technology Malaysia Sdn. Bhd.	董事	陳鳳鳳/詹旭茂	0	0.00%
Foxconn Technology Service and Logistics Limited	董事	呂俊儒/Stephen Robert McKenna	0	0.00%
Foxconn TR Teknoloji San. Ltd. sti.	董事	Jan Antonin	0	0.00%
Foxconn Ventures Pte. Ltd.	董事	Persis Lee/Alex Bernard Clavel/Ho, Kuo-Liang	0	0.00%
Foxconn MOEBG Industria de Eletronicos Ltda	Administrator	潘忠武	0	0.00%
Foxconn/HonHai Logistics California LLC	Manager	Joe Lam	0	0.00%

公司名稱	職稱	姓名或代表人	持有股份	
			股數	持股比率
Foxconn/HonHai Logistics Texas LLC	董事	Teck Chia	0	0.00%
FOXIA INC.	董事	楊勝帆	0	0.00%
Foxteq (UK) Limited	董事	Qian Sun	0	0.00%
Foxteq Holdings Inc.	董事	黃秋蓮/黃德才	0	0.00%
Foxteq Integration Inc.	董事	黃秋蓮/黃德才	0	0.00%
Foxteq Mexico Developer S.A. de C.V.	Administrator/Legal Representative	Francisco Uranga Thomas (Pancho)/張雯妮	0	0.00%
Foxteq Services India Private Limited	董事	陳靜洵/MUZEEBUR RAHAMAN	0	0.00%
Foxteq Services Japan Corporation	代表取締役/取締役/取締役/監察役	陳彥成/黎萬賢/餘忠勳/秦偉山	0	0.00%
Fu Hong Enterprises Limited	董事	詹文仁	0	0.00%
Fu Jin Ji Co., Ltd.	董事	涂建輝	0	0.00%
FU JIN JI NETWORK SCIENCE TECHNOLOGY (VIETNAM) COMPANY LIMITED	總經理及法定代表人	陳振宇	0	0.00%
Fu Lian Net International (Hong Kong) Limited	董事	熊世利	0	0.00%
Fu Lian Net International Ecommerce Limited	董事	熊世利	0	0.00%
FUCHUAN CO., LTD.	總經理及法定代表人	黃銘田	0	0.00%
FUGIANG CO., LTD	總經理及法定代表人	林世昌	0	0.00%
FUHONG Precision Component (Bac Giang) Limited	總經理及法定代表人	莊資億	0	0.00%
FuKang Technology Company limited	總經理及法定代表人	林建國	0	0.00%
Full Bonus International Limited	董事	洪松泰	0	0.00%
Fullertain Information Technologies Limited	董事	周賢穎	0	0.00%
FUNING Precision Component Co., LTD.	總經理及法定代表人	莊資億	0	0.00%
Fushan Technology (Vietnam) Limited Liability Company	總經理及法定代表人	MENG, HSIEN-CHUNG	0	0.00%
FUSING International Inc.	董事	林志豪	0	0.00%
FUSING International Inc. Pte. Ltd.	董事	Persis Lee /張書禮/洪誌謙	0	0.00%
Fuyu Precision Component Co.,Ltd.	總經理及法定代表人	莊資億	0	0.00%
Gain Legend Investment Limited	董事	黃秋蓮	0	0.00%
Genuine Giant Limited	董事	潘立中	0	0.00%
Giant Wealth Holdings Limited	董事	黃秋蓮	0	0.00%
Global Delivery Service Holdings Limited	董事	秦偉山	0	0.00%
GLOBAL SERVICES SOLUTIONS s.r.o.	董事	洪松泰/Allan Bowie Keown/Nicolas Monaghan	0	0.00%
Glorious Moon International Limited	董事	陳品毅	0	0.00%
Glorious Prospect Enterprises Limited	董事	黃秋蓮	0	0.00%
Glory Star Investments Limited	董事	洪金生	0	0.00%
Gold Charm Limited	董事	周延鵬	0	0.00%
Golden Harvest Management Limited	董事	黃秋蓮	0	0.00%
Golden Tiger Precision Inc.	董事	杜墨璽	0	0.00%
Granco Industrial Limited	董事	潘立中	0	0.00%
Grand Champion Trading Limited	董事	潘立中	0	0.00%
Grand Deluxe Limited	董事	黃秋蓮	0	0.00%

公司名稱	職稱	姓名或代表人	持有股份	
			股數	持股比率
Grand Occasion International Limited	董事	李書靜	0	0.00%
Great Promote Limited	董事	潘立中	0	0.00%
Great Sign Investments Limited	董事	潘立中	0	0.00%
Hampden Investments Limited	董事	龔文霖	0	0.00%
HCC Teletron (HK) Technology Co., Limited	董事	顏惠明	0	0.00%
HCM International Company	董事	黃德才	0	0.00%
HCS Audio Technology Limited	董事	洪松泰	0	0.00%
Healthconn Corp.	董事	吳良襄	0	0.00%
Healthconn Limited	董事	吳良襄	0	0.00%
Healthconn US Corp.	董事	吳良襄	0	0.00%
Healthvegie Holding Pte. Ltd.	董事	Persis Lee/白佩玉	0	0.00%
Healthy Time Group Limited	董事	洪金生	0	0.00%
High Command Holdings Limited	董事	黃秋蓮	0	0.00%
High Precision Holdings Limited	董事	周宗愷	0	0.00%
High Smart Limited	董事	黃秋蓮	0	0.00%
Hightech Electronics Components Inc.	董事	黃秋蓮	0	0.00%
Hinco Holdings Limited	董事	張建仁	0	0.00%
Hon Hai GP Holdings Limited	董事	黃秋蓮	0	0.00%
Hong Jin Chang Holdings Co., Limited	董事	林世昌	0	0.00%
Hong Kong Ennpower Information Technology Co., Limited	董事	林章德	0	0.00%
HONG YANG HOLDING LTD	董事	黃任齊	0	0.00%
Hong Yang Intelligent Technology CO., LTD.	董事	楊宗翰/楊光倫/黃任齊	0	0.00%
Hoxton Limited	董事	黃秋蓮	0	0.00%
ICI Cayman Limited	董事	郭文義	0	0.00%
Icreate Investments Limited	董事	黃秋蓮/尹先軍	0	0.00%
ICSA, Inc.	董事	李順德	0	0.00%
iFP Green Technology (Netherlands) B.V.	董事	Lee, Wan Chung/Geurtz, Melchior Antonius Johannes/鄧新宇	0	0.00%
iFP Green Technology (US) Inc.	董事	Cheng, Michael Ichiang/鄧新宇	0	0.00%
iFP Green Technology Limited	董事	Cheng, Michael Ichiang/鄧新宇	0	0.00%
iFP Green Technology Pte. Ltd.	董事	林濤/Lee, Wei Ying	0	0.00%
Immense Talent Limited	董事	潘立中	0	0.00%
InFocus Consumer International Pte. Limited	董事	Persis Lee/許純健/潘立中	0	0.00%
Ingrasys (Singapore) Pte. Ltd.	董事	Persis Lee/丁肇邦	0	0.00%
Ingrasys Technology Korea, Inc.	董事	謝明志/吳揚程/呂俊儒	0	0.00%
Ingrasys Technology Mexico S.A. de C.V.	Administrator	Octavio Raul Parga Jimenez	0	0.00%
Ingrasys Technology USA Inc.	董事	Ed Wu	0	0.00%
Innocom Electronics India Private Limited	董事	Rahul Kumar Chauhan/Huang Yu Ching	0	0.00%
Innomaxx Pte. Limited	董事	Persis Lee/許良全	0	0.00%
INNOVATIVE MEDIA LIMITED	董事	洪松泰/餘忠勳/陳靜洵	0	0.00%
IPL International Limited	董事	許興仁/劉俊傑/程方義/陳奕帆	0	0.00%
Ji Zhi International Holdings Co., Ltd.	董事	吳建和	0	0.00%

公司名稱	職稱	姓名或代表人	持有股份	
			股數	持股比率
Jin Ji Full Internet Of Things Security Data Co., Ltd.	董事	杜墨壘	0	0.00%
Jin Ji Full Precision Co., Ltd.	董事	鄧繼魯	0	0.00%
Jin Ji Full Precision Machinery Co., Ltd.	董事	鄧繼魯	0	0.00%
Jin Ji Tiger Investment Holding Co., Ltd.	董事	曾至寬	0	0.00%
JIZHUN PRECISION (H.K.) LIMITED	董事	李軍旗	0	0.00%
Joy Even Holdings Limited	董事	龔文霖	0	0.00%
Jumbo Rise Management Limited	董事	陳品毅	0	0.00%
Jusda (Hong Kong) Holdings Limited	董事	楊秋瑾	0	0.00%
JUSDA (SINGAPORE) PTE. LTD.	董事	Persis Lee/楊秋瑾/梁福春	0	0.00%
Jusda Europe s.r.o.	董事	Petr Skoda/楊秋瑾	0	0.00%
Jusda India Supply Chain Management Private Limited	董事	楊秋瑾/吳雋/Saurabh Goyal	0	0.00%
Jusda International Holdings Limited	董事	楊秋瑾	0	0.00%
Jusda International Limited	董事	楊秋瑾/王健宏	0	0.00%
Jusda International Supply Chain Management (Vietnam) Company Limited	總經理及法定代表人	楊秋瑾	0	0.00%
Jusda NL, B.V.	董事	Petr Skoda/Famouskey Europe B.V.	0	0.00%
JUSDA SOUTH AFRICA SUPPLY CHAIN MANAGEMENT	董事	楊秋瑾	0	0.00%
JUSDA SUPPLY CHAIN MANAGEMENT CORPORATION	董事	Jack Chang	0	0.00%
JUSDA SUPPLY CHAIN MANAGEMENT MEXICO S. DE R.L. DE C.V.	Managing Director	楊秋瑾	0	0.00%
KCT Engineering Co., Ltd.	總經理及法定代表人	林世昌	0	0.00%
Key Master Investments Limited	董事	潘立中	0	0.00%
Lacamas Life Sciences, Inc.	董事	Mu-Jen Chiang/種谷元隆	0	0.00%
Leap Charm Limited	董事	潘立中	0	0.00%
LEAPSY INTERNATIONAL LTD	董事	許興仁/陳奕帆	0	0.00%
LIKOM DE MEXICO S.A DE C.V.	Legal Representative	Roberto Gomez Gonzalez/Manuel Alejo Montoya Montoya	0	0.00%
Linker, Foerster & Partners Company Ltd	董事	蔡佩紘	0	0.00%
Lockfast Finance Limited	董事	黃秋蓮	0	0.00%
Long Ample Limited	董事	潘立中	0	0.00%
Luckfine Limited	董事	潘立中	0	0.00%
Lucky Court Group Limited	董事	黃秋蓮	0	0.00%
Lyell International Limited	董事	黃秋蓮	0	0.00%
Margini Holdings Limited	董事	黃秋蓮	0	0.00%
Maxwell Holdings Limited	董事	洪金生	0	0.00%
Mega Star Investments Limited	董事	林世昌	0	0.00%
Mega Well Limited	董事	李選賢	0	0.00%
Metro Victory Limited	董事	王雪松/黃明瑞/趙雲	0	0.00%
Mexus Solutions Inc.	董事	吳正高	0	0.00%
Mobile Drive Holdings Limited	董事	黃聖傑	0	0.00%
MYDAY VIETNAM COMPANY LIMITED	總經理及法定代表人	趙浩勇	0	0.00%

公司名稱	職稱	姓名或代表人	持有股份	
			股數	持股比例
New Beyond Maximum Industrial Limited	董事	楊宗翰	0	0.00%
New Cypress Industries Limited	董事	黃秋蓮	0	0.00%
New Hero Enterprises Limited	董事	陳品毅	0	0.00%
New Merry Investments Limited	董事	林章德	0	0.00%
New Wealth Industrial Limited	董事	向緒宏	0	0.00%
New Wing Interconnect Technology (Bac Giang) Co., Limited	總經理及法定代表人	梁許國	0	0.00%
NJI Development LLC	董事	宋瑞耀	0	0.00%
Norwich Limited	董事	劉燦輝	0	0.00%
Novel Set Limited	董事	潘立中	0	0.00%
NSG Technology Inc.	董事	Ted Dubbs/Peter Pong/Simon Taw	0	0.00%
NWE Technology, Inc.	董事	Peter Pong	0	0.00%
NWEA LLC	董事	Peter Pong	0	0.00%
NxAI Technology Corporation	董事	劉錦勳	0	0.00%
Oriental Dragon Holdings Limited	董事	黃秋蓮	0	0.00%
Outstanding Growth Technology Limited	董事	游哲宏	0	0.00%
Pacific Wealth Consultants Limited	董事	黃秋蓮	0	0.00%
PCE Paragon Solutions (Mexico) S.A de C.V.	Administrator/Legal Representative/Legal Representative/Legal Representative	李順德/Octavio Raul Parga Jiménez/Héctor Ochoa Méndez/張雯妮	0	0.00%
PCE Paragon Solutions (USA) Inc.	董事	TaiYu Chou	0	0.00%
PCE Paragon Solutions Kft.	Managing Director	Shao-Lin Miao/Peter Talos	0	0.00%
PCE Technology de Juárez S.A. de C.V.	Administrator	高照洋	0	0.00%
PCE Technology Inc.	董事	Winnie Tu	0	0.00%
Phyn LLC	董事	Pipkin Chester John/Jyri Luomakaski	0	0.00%
Phyn OY	董事	Pipkin Chester John/Jyri Luomakaski	0	0.00%
Pioneer Champion Limited	董事	潘立中	0	0.00%
Power Chain Investments Limited	董事	李仁傑	0	0.00%
Power Filled Limited	董事	潘立中	0	0.00%
Power-All Networks Limited	董事	Steve L.W.Hui	0	0.00%
Precision Technology Investments Pte Ltd	董事	Persis Lee /黃秋蓮/周宗愷	0	0.00%
Prime Rich Holdings Limited	董事	黃秋蓮	0	0.00%
Profit New Limited	董事	傅富明	0	0.00%
Proper Charm Limited	董事	潘立中	0	0.00%
Prospect Right Limited	董事	熊迺斌	0	0.00%
PT SHARP JUSDA LOGISTICS INDONESIA	董事	陳世杰/穆亞男	0	0.00%
Q-Edge Corporation	董事	黃慧美	0	0.00%
Qhub Logistics Corporation	董事	黃慧美	0	0.00%
Radiant Blossom Limited	董事	熊秉政	0	0.00%
RAYPRUS HOLDING LIMITED	董事	周賢穎	0	0.00%
RAYPRUS JAPAN CO., LTD	代表取締役/取締役	葉誠恩/葉誠恩	0	0.00%
Retrofit One Limited Partnership	董事	TSAI, I-LING	0	0.00%
Rich Dreams Network Technology Limited	董事	黃德才	0	0.00%
Rich Excel International Limited	董事	洪金生	0	0.00%

公司名稱	職稱	姓名或代表人	持有股份	
			股數	持股比率
Rich Pacific Holdings Limited	董事	龔文霖	0	0.00%
Right On Time Limited	董事	黃秋蓮	0	0.00%
Rise Soon Investments Limited	董事	黃秋蓮	0	0.00%
Rising Stars Hi-Tech Private Limited	董事	Clement Joshua Foulger/劉建良/NI YU LU/CHEN MING LEE	0	0.00%
Robot Holding Co., Limited	董事	龔文霖	0	0.00%
Robust Sino Ventures Limited	董事	孫幼卿	0	0.00%
Rocombe Limited	董事	詹文仁/Intertrust (UK) Limited	0	0.00%
Rosy Ace Limited	董事	潘立中	0	0.00%
Rosy Track Limited	董事	潘立中	0	0.00%
Rotunda International Limited	董事	黃秋蓮	0	0.00%
S&B Industry, Inc.	董事	熊迺斌	0	0.00%
SafeDX s.r.o.	董事	Stephen Robert McKenna/Miroslav Cernik	0	0.00%
SAKAI SK HOLDINGS PTE.LTD.	董事	TAN MARK HAI NERN	0	0.00%
ScienBiziP Consulting Inc.	董事	朱仕佩/蔡佩紘/謝志為	0	0.00%
Scientific-Atlanta de Mexico S. de R. L. de C. V.	Legal representative	Manuel Alejo Montoya Montoya/Roberto Gomez	0	0.00%
Sharp FMSG Life Science Company KY	董事	吳良襄/Mu-Jen Chiang/中山藤一/種谷元隆	0	0.00%
Sharp Jusda Logistics (France)	董事	Kasai Koya	0	0.00%
Sharp Jusda Logistics (Germany) GmbH	董事	Guenter Berner	0	0.00%
SHARP JUSDA LOGISTICS (HONG KONG) CO., LIMITED	董事	楊秋瑾	0	0.00%
Sharp Jusda Logistics (Netherlands) B.V.	董事	Kasai Koya/Intertrust (Netherlands) B.V.	0	0.00%
Sharp Jusda Logistics (Philippine) Corp.	董事	穆亞男/楊秋瑾	0	0.00%
SHARP JUSDA LOGISTICS (THAILAND) CO., LTD.	董事	梁福春/穆亞男/吳柏勳/楊秋瑾	0	0.00%
Sharp Jusda Logistics Corp.	代表取締役/取締役/取締役/取締役/監察役	楊秋瑾/穆亞男/橋本仁宏/小坂祥夫/梁福春	0	0.00%
SHARP JUSDA LOGISTICS CORPORATION(US)	董事	Jack Chang/楊秋瑾/穆亞男	0	0.00%
Sharp Jusda Logistics Holding (Thailand) Co., Ltd.	董事	楊秋瑾/穆亞男	0	0.00%
SHARP JUSDA LOGISTICS MALAYSIA SDN. BHD.	董事	楊秋瑾/穆亞男/郭俊/梁福春	0	0.00%
Sharp Jusda Logistics Operation (Thailand) Co., Ltd.	董事	楊秋瑾/穆亞男	0	0.00%
Sharp Life Science (EU) Limited	董事	Pei-Yi Lien/Mu-Jen Chiang/種谷元隆	0	0.00%
ShunSin Technology (Bac Giang, Vietnam) Limited	總經理及法定代表人	范振標	0	0.00%
ShunSin Technology (Samoa) Corporation Limited	董事	徐文一	0	0.00%
ShunSin Technology Holdings (Hong Kong) Limited	董事	徐文一	0	0.00%
ShunSin Technology Holdings Limited	董事	徐文一	1,900,200	1.77%
	董事	何家驊	0	0.00%
	董事	游哲宏	0	0.00%
	董事	牟忠信	0	0.00%
	董事	邱晃泉	0	0.00%
	董事	林盈杉	0	0.00%
	董事	丁鴻勳	0	0.00%

公司名稱	職稱	姓名或代表人	持有股份	
			股數	持股比例
ShunYun Technology (Ha Noi, Vietnam) Limited	總經理及法定代表人	范振標	0	0.00%
ShunYun Technology Holdings Limited	董事	范振標	0	0.00%
SiCOM China Limited	董事	何家豪	0	0.00%
SiCOM Europe Limited	董事	何家豪/馬志傑	0	0.00%
Signal Communications Holdings Limited	董事	何家豪/鄭益強	0	0.00%
Signal Communications Limited	董事	何家豪/謝正學	0	0.00%
Simply Smart Limited	董事	劉駿穆	0	0.00%
SIO International Wisconsin, Inc.	董事	宋瑞耀	0	0.00%
SJL AUSTRALIA PTY LTD	董事	毛臻偉/穆亞男/楊秋瑾	0	0.00%
Skilltop Limited	董事	許孝忠	0	0.00%
Smart Board Holdings Pte. Ltd.	董事	Persis Lee/洪松泰	0	0.00%
SMART Technologies (APAC) Inc.	董事	Matt Sudak/Roula Nasser	0	0.00%
SMART Technologies (EMEA) Inc.	董事	Matt Sudak/Roula Nasser	0	0.00%
SMART Technologies (France) SAS	董事	Nicholas Svensson	0	0.00%
SMART Technologies (GB) Limited	董事	Annika Fagerstrom	0	0.00%
SMART Technologies (Germany) GmbH	董事	Christian Schwaiger	0	0.00%
SMART Technologies (Middle East) FZE	董事	Aaron Fright	0	0.00%
SMART Technologies (Seattle) Inc.	董事	Nicholas Svensson	0	0.00%
SMART Technologies (Singapore) Private Limited	董事	Yuen Kai Chu/Soo Eng Lim	0	0.00%
SMART Technologies Corporation	董事	Matt Sudak/Roula Nasser/Nelson Lin	0	0.00%
SMART Technologies Inc.	董事	Richard Lee /Kenneth Tsao/Jasper Chen/Bing Zhao/Matt Sudak/Nelson Lin/Carmine Cinerari	0	0.00%
SMART Technologies India Promotional and Marketing Services Private Limited	董事	Sharanya Gopalkrishna Ranga/Ramesh Vaidyanathan	0	0.00%
SMART Technologies ULC	董事	Matt Sudak/Roula Nasser/Nelson Lin	0	0.00%
Smart Top International Limited	董事	黃秋蓮	0	0.00%
Socle Technology (BVI) Ltd.	董事	嚴家麟	0	0.00%
Socle Technology (Samoa) Ltd.	董事	嚴家麟	0	0.00%
Software & Service Limited	董事	秦偉山	0	0.00%
Sound Intelligence Holding Limited	董事	蔡東廷	0	0.00%
SOUND Legend LIMITED	董事	蔡東廷	0	0.00%
Sound Solutions (Hongkong) Co., Limited	董事	蔡東廷	0	0.00%
Sound Solutions Austria GmbH	董事	Kenneth	0	0.00%
SOUND TALE LIMITED	董事	蔡東廷	0	0.00%
SP International, Inc.	董事	熊迺斌/周朋	0	0.00%
SSI Micro-Components (America) Co., Limited	董事/董事	蔡東廷/楊宗翰	0	0.00%
Star Vision Precision Limited	董事	龔文霖	0	0.00%
Star Vision Technology Limited	董事	龔文霖	0	0.00%
Strength Luck Limited	董事	潘立中	0	0.00%
Success World Holdings Limited	董事	潘立中/趙旭彬	0	0.00%
Super Fast Group Limited	董事	黃秋蓮	0	0.00%
Super Wealth Limited	董事	尹先軍	0	0.00%

公司名稱	職稱	姓名或代表人	持有股份	
			股數	持股比率
Sutech Holdings Limited	董事	熊迺斌	0	0.00%
Synergy Integration Technology (SAMOA), Inc.	董事	洪松泰	0	0.00%
Talent Sky Holdings Limited	董事	黃德才	0	0.00%
TeleEye Corporation	董事	洪松泰	0	0.00%
TeleEye Health Care Limited	董事	洪松泰	0	0.00%
Timely Fame Limited	董事	潘立中	0	0.00%
TMJ Technology Co., Ltd.	董事	黃德才	0	0.00%
TNS Limited	董事	潘立中	0	0.00%
TNS Mobile India Private Limited	董事	Chien Liang Liu/SU MAO YI/Ming Hung Kao	0	0.00%
TNS Mobile Oy	董事	Ming-Hung Kao/Chao Hsu-Ping/Zhou Qiong	0	0.00%
Tongrand Limited	董事	洪松泰	0	0.00%
Top Dynamic Limited	董事	張建仁	0	0.00%
TOP STEP ENTERPRISES LIMITED	董事	黃秋蓮	0	0.00%
Topford International Limited	董事	黃秋蓮	0	0.00%
Topper World Investments Limited	董事	詹文仁	0	0.00%
TradeDX s.r.o.	董事	Stephen Robert McKenna	0	0.00%
Transluck Holding Limited	董事	池育陽	0	0.00%
Union Wide Enterprises Limited	董事	黃秋蓮	0	0.00%
Universal Field International Limited	董事	孫幼卿	0	0.00%
Ur Materials Co., Ltd.	董事	劉士銘	0	0.00%
VaultDX s.r.o	董事	Stephen Robert McKenna	0	0.00%
VP Assets Limited	董事	陳鵬/王清桐	0	0.00%
VP Dynamics Labs (Mobile) Limited	董事	陳鵬/王清桐	0	0.00%
Wcube Co.,Ltd.	董事	林孟東	0	0.00%
WELL BUILT HOLDINGS LIMITED	董事	黃秋蓮	0	0.00%
Wexteq Corporation	董事	黃秋蓮	0	0.00%
Wide Ranging Investments Limited	董事	潘立中	0	0.00%
WIN WORLD ENTERPRISES LIMITED	董事	洪榮聰	0	0.00%
Wise Excel Limited	董事	潘立中	0	0.00%
Wonderful Stars Pte. Ltd.	董事	Persis Lee/黃于菁/黃育霖	0	0.00%
Worthy Ray Limited	董事	李光弼/黃曉鴻	0	0.00%
Xingfox Energy (Cayman) Technology Co., Ltd.	董事	曹昌恭	0	0.00%
Yanhorn Industries Limited	董事	黃秋蓮	0	0.00%
Yick Fung Investments Limited	董事	黃秋蓮	0	0.00%
Yuzhan Precision Technology Japan Co., Ltd.	代表取締役/取締役/取締役/監察役	廖昇陽/吳承翰/洪金生/何瑞坤	0	0.00%
Zettmage Technologies Japan Inc.	代表取締役/取締役/取締役/監察役	陳偉銘/山本伸/林克兒/蔡正茂	0	0.00%
Zone Beyond Limited	董事	許純健	0	0.00%

公司名稱	職稱	姓名或代表人	持有股份	
			股數	持股比例
力訊國際投資有限公司	董事	黃秋蓮	出資額 NT\$500,000	-
三創生活股份有限公司	董事長	鴻揚創業投資股份有限公司代表人 郭守正	3,400,000	97.14%
	董事	鴻揚創業投資股份有限公司代表人 賴寶月	3,400,000	97.14%
	董事	鴻揚創業投資股份有限公司代表人 葉光釗	3,400,000	97.14%
	監察人	龔文霖	0	0.00%
三創數位股份有限公司	董事長	鴻海精密工業股份有限公司代表人 郭守正	183,646,250	74.80%
	董事	鴻海精密工業股份有限公司代表人 游哲宏	183,646,250	74.80%
	董事	鴻準精密工業股份有限公司代表人 顏廷鈺	49,032,250	19.97%
	監察人	廣宇科技股份有限公司代表人陳志 光	12,831,500	5.23%
三營超精密光電(晉城)有限公司	董事長/董事/董事/監事	邵春生/林孟東/盧雄康/簡靜銓/	0	0.00%
三贏科技(深圳)有限公司	董事長/董事/董事/監事	江文增/葉誠恩/王宏坤/洪曉儀	0	0.00%
上海印華國際貨運代理有限公司	董事長/董事/董事/監事	楊秋瑾/吳強/MAO ZHENWEI/吳雋	0	0.00%
上海托普旺物流有限公司	董事長/董事/董事/董事 /董事/董事/董事/監事	鄒興強/劉峰/吳雋/杜陵/楊秋瑾/鄭和 勝/姚秀燕/王全	0	0.00%
上海旺輝商貿有限公司	董事長/董事/董事/監事	胡國輝/詹明勝/張仁維/杜陵	0	0.00%
上海科泰華捷科技有限公司	董事長/董事/董事/監事	陳榕/陳建國/池育陽/陳鵬	0	0.00%
上海准訊通進出口有限公司	執行董事/監事	楊秋瑾/吳雋	0	0.00%
上海富士康有限公司	董事長/董事/董事/監事	黃幹/蔡桂芳/陳楊祥/林世昌	0	0.00%
上海富升新能源科技有限公司	董事長/董事/董事/監事	游象富/劉燦輝/陳清山/蔡桂芳	0	0.00%
上海富金通商業保理有限公司	董事長/董事/董事/監事	徐崇滄/張仁維/王倫傑/孫春傑	0	0.00%
上海富泰通國際物流有限公司	執行董事/監事	郭勇/劉峰	0	0.00%
上海鵬瞻投資有限公司	執行董事/監事	張仁維/王倫傑	0	0.00%
上海贛星物流有限公司	執行董事/監事	楊秋瑾/劉峰	0	0.00%
山東旺流物流有限公司	執行董事/監事	歐陽兆清/孫博傑	0	0.00%
山東誠尚能源有限公司	董事長/執行董事/董事/ 監事	游象富/陳清山/劉燦輝/蔡桂芳	0	0.00%
工業富聯(杭州)數據科技有限公司	董事長/董事/董事/監事	劉宗長/鄧嘉麟/孫可意/曾桂花	0	0.00%
工業富聯(福建)數字科技有限公司	董事長/董事/董事/監事	劉宗長/王皓/王正剛/何瑞坤	0	0.00%
工業富聯佛山智造谷有限公司	董事長/副董事長/董事/ 董事/董事/監事會主席/ 監事/職工監事	劉向韶/區志剛/汪昌任/周鵬飛/屠希/ 吳雲/鄭浩/楊亞佳	0	0.00%
工業富聯衡陽智造谷有限公司	董事長/董事/董事/監事 /監事/監事	李光輝/孔建斌/寧彥/李愛玲/梅媛/熊 源	0	0.00%
元孚(深圳)科技有限公司	執行董事/監事	胡智深/游添寶	0	0.00%
內蒙古托普旺物流有限公司	執行董事/監事	郭挺宇/趙忠善	0	0.00%
內蒙古桂金原供應鏈管理有限公司	執行董事/監事	冉進俊/李娜	0	0.00%
內蒙古靠譜供應鏈管理有限公司	執行董事/監事	李勇瑞/郭亮亮	0	0.00%
內蒙古鑫景光伏發電有限公司	董事長/董事/董事/監事	游象富/陳清山/劉燦輝/蔡桂芳	0	0.00%
天津靠譜信息技術有限公司	執行董事/監事	李勇瑞/孫銘華	0	0.00%
天恩仕(北京)貿易有限公司	執行董事/監事	趙旭彬/潘立中	0	0.00%

公司名稱	職稱	姓名或代表人	持有股份	
			股數	持股比例
太原市准時達供應鏈管理有限公司	執行董事/監事	楊秋瑾/劉峰	0	0.00%
太原富馳科技有限公司	執行董事	王雪	0	0.00%
仕馬特信息技術(上海)有限責任公司	董事長/董事/董事/監事	Matthew Sudak/Tianhui Ou/Shi Min He/Roula Nasser	0	0.00%
北京托普旺物流有限公司	執行董事/監事	歐陽兆清/閔敏	0	0.00%
北京富夏電子商務有限公司	董事長/董事/董事/監事	楊國璋/熊世利/鮑詩詞/詹沛勳	0	0.00%
北京富陽新能源科技有限公司	董事長/董事/董事/監事	游象富/陳清山/劉燦輝/張仁維	0	0.00%
台灣準時達國際物流股份有限公司	董事長/董事/董事/監察人	鴻揚創業投資股份有限公司代表人：楊秋瑾/姚秀燕/張傳旺/黃欽賢	18,100,000	100.00%
台灣躍星股份有限公司	董事長/董事/董事/監察人	Bharat FIH Limited 代表人：詹文仁/顏晉乾/張智強/黃于菁	2,800,000	100.00%
四川印華國際貨運代理有限公司	董事長/董事/董事/監事	楊秋瑾/毛臻偉/吳強/吳雋	0	0.00%
正一特殊材料(河南)有限公司	董事長/董事/董事/監事	徐世光/李延濤/范振昌/羅捷羽	0	0.00%
正一龍華特殊材料(深圳)有限公司	董事長/董事/董事/監事	吳長錦/王先明/朱福氣/林秋燕	0	0.00%
甘肅富廣源電子科技有限公司	董事長/董事/董事/監事/監事	夏克平/顏俊銘/張勇/李傳利/鞏芳來	0	0.00%
吉思通訊股份有限公司	董事長/董事/董事/監察人	Transluck Holding Limited 代表人：張培德/胡惟善/趙旭彬/潘立中	18,000,000	100.00%
名揚房地產開發(昆山)有限公司	執行董事/監事	陳小恒/王倫傑	0	0.00%
安品達精密工業(惠州)有限公司	董事長/董事/董事/監事	蔡瑤卿/崔忠仁/洪志榮/洪光甫	0	0.00%
安泰汽車電氣系統(昆山)有限公司	董事長/董事/董事/監事	張建仁/張靜瑜/林碧全/王倫傑	0	0.00%
安泰電業股份有限公司	董事長	鴻揚創業投資股份有限公司代表人張建仁	60,010,000	100.00%
成都易普物流有限公司	執行董事/監事	鄧會榮/趙科偉	0	0.00%
成都准訊通進出口有限公司	執行董事/監事	楊秋瑾/吳雋	0	0.00%
成都富聯准刀科技有限公司	董事長/董事/董事/監事	蔣益民/李慶國/蔣萬財/鄭浩	0	0.00%
江左盟科技一人有限公司	行政管理成員	陳偉銘/李宏俊/林建煒	0	0.00%
江蘇玉馳智聯物流有限公司	執行董事/監事	覃武雲/冉進俊	0	0.00%
百佳泰信息技術(北京)有限公司	執行董事/監事	王呈晃/毛成祥	0	0.00%
艾盛電子一人有限公司	行政管理成員	陳偉銘/劉錦勳/蔡政賢	0	0.00%
西安托普旺物流有限公司	執行董事/監事	武阿偉/趙忠善	0	0.00%
佛山市普立達科技有限公司	董事長/董事/董事/監事	林世昌/杜陵/陸紹俊/梅棕喬	0	0.00%
佛山普立華科技有限公司	董事長/董事/董事/監事	楊卓川/林振輝/林聖哲/陳品毅	0	0.00%
佛山智造谷產業示範基地有限公司	董事長/董事/董事/監事	汪昌任/張濤/周鵬飛/吳雲	0	0.00%
佛山智造谷創新中心有限公司	董事長/董事/董事/監事	汪昌任/李益斌/張勇/吳雲	0	0.00%
利德國際投資股份有限公司	董事長	鴻海精密工業股份有限公司代表人黃德才	261,900,000	100.00%
宏訊電子工業(杭州)有限公司	執行董事/監事	夏同景/吳昭明	0	0.00%
宏業精密組件(昆山)有限公司	董事長/董事/董事/監事	蔡桂芳/孫春傑/陳小恒/張仁維	0	0.00%
沛博科技股份有限公司	董事長/董事/董事/監察人	鴻海精密工業股份有限公司代表人：林峯涵/何國樑/邱崇哲/許鴻英	10,000,000	100.00%
肚肚股份有限公司	董事長	英屬開曼群島商 DUDOO LTD. 代表人孫和翊	10,700,000	100.00%
貝爾金貿易(上海)有限公司	執行董事/監事	STEVEN MICHAEL MALONY/GEORGE CHARLES PLATISA	0	0.00%

公司名稱	職稱	姓名或代表人	持有股份	
			股數	持股比例
亞太電信股份有限公司	董事長	寶鑫國際投資股份有限公司代表人陳鵬	708,730	0.02%
	董事	交通部臺灣鐵路管理局代表人朱來順	261,829,777	6.06%
	董事	裕晟投資股份有限公司代表人曾忠正	8,215,177	0.19%
	董事	華榮電線電纜股份有限公司代表人(缺額)	-	-
	董事	交通部臺灣鐵路管理局代表人曹棟鈞	261,829,777	6.06%
	董事	寶鑫國際投資股份有限公司代表人趙元瀚	708,730	0.02%
	董事	寶鑫國際投資股份有限公司代表人龔文霖	708,730	0.02%
	董事	寶鑫國際投資股份有限公司代表人李和音	708,730	0.02%
	獨立董事	陳立君	0	0.00%
	獨立董事	楊熙年	0	0.00%
	獨立董事	(缺額)	0	0.00%
京之典半導體一人有限公司	行政管理成員	陳偉銘/林克兒/TSURUTA MASAACKI	0	0.00%
奇藝數位科技股份有限公司	董事長/董事/監察人	均威控股有限公司代表人：池育陽/詹文仁/潘立中	9,000,000	100.00%
岳陽准時達供應鏈管理有限公司	執行董事/監事	楊秋瑾/鄭其偉	0	0.00%
昆山富成科精密電子有限公司	董事長/董事/董事/監事	袁從濤/蔡宗志/梁振龍/高崇傑	0	0.00%
昆山騰陽智能科技有限公司	執行董事/監事	黃任齊/楊宗翰	0	0.00%
昆山鑫揚房地產開發有限公司	執行董事/監事	陳小恒/張仁維	0	0.00%
昇煒科技有限公司	董事	新煒科技有限公司代表人葉誠恩	出資額 NT\$ 302,000,000	-
杭州准時達供應鏈管理有限公司	執行董事/監事	吳雋/鄭其偉	0	0.00%
杭州疆域創新醫療科技有限公司	董事長/董事/董事/董事/董事/監事	廖翊雲/劉秉昊/王寧/張雅芳/李國瑜/邱美勳	0	0.00%
東莞宏松精密組件有限公司	董事長/董事/董事	吳宗翰/熊秉政/顏子皓	0	0.00%
東營協鑫光伏科技有限公司	董事長/董事/董事/監事	游象富/陳清山/劉燦輝/蔡桂芳	0	0.00%
武漢市准時達供應鏈管理有限公司	執行董事/監事	馬明/劉峰	0	0.00%
武漢托普旺物流有限公司	執行董事/監事	孫立濤/張玲	0	0.00%
武漢准訊通企業服務有限公司	執行董事/監事	楊秋瑾/吳雋	0	0.00%
河南中原融創基金管理有限公司	董事長/董事/董事/監事	李仁傑/杜陵/黃德才/溫興和	0	0.00%
河南中原融資租賃有限公司	董事長/董事/董事/監事	李鴻銘/杜陵/黃德才/黃欽賢	0	0.00%
河南御品置業有限責任公司	董事長/董事/董事/董事/董事/監事	高國勝/薛波/崔燕智/溫興和/鄧玉麒/雷麗芳	0	0.00%
河南富馳科技有限公司	董事長/董事/董事/監事	王雪/楊秀敏/鄒易鑫/廖啟傑	0	0.00%
河南裕展精密科技有限公司	董事長/董事/董事/監事	薛波/許興仁/洪明鑫/陳歡聰	0	0.00%
法博智能移動股份有限公司	董事長	鴻揚創業投資股份有限公司代表人杜墨璽	10,200,000	51.00%
	董事	鴻揚創業投資股份有限公司代表人李光曜	10,200,000	51.00%
	董事	鴻揚創業投資股份有限公司代表人吳國璽	10,200,000	51.00%
	董事	凌華科技股份有限公司代表人鄒大智	9,800,000	49.00%
	董事	連祥一	0	0.00%
	監察人	龔文霖	0	0.00%
	監察人	郭芯瑜	0	0.00%

公司名稱	職稱	姓名或代表人	持有股份	
			股數	持股比例
芯量科技股份有限公司	董事長/監察人	鴻揚創業投資股份有限公司代表人：張曾隆/蕭才祐	29,900,000	100%
金機虎投資控股股份有限公司	董事長/董事/董事/監察人	Jin Ji Full Precision Machinery Co., Ltd.代表人：杜墨璽/殷偉雄/吳建和/嚴中川	26,800,000	100.00%
金機虎精密機械(武漢)有限公司	董事長/董事/董事/監事	吳建和/雷海濤/鄧繼魯/杜墨璽	0	0.00%
金機虎精密機械(秦皇島)有限公司	董事長/董事/董事/監事	薛國昌/吳建和/杜墨璽/韓家慶	0	0.00%
長春宸泰科技有限公司	副董事長/董事/董事/董事/董事/董事/監事長/監事/監事/監事/監事	崔洋銘/陳學思/王文進/張峻毅/林峰賢/洪榮聰/劉慧穎/姜春若/胡海洋/吳錦霖/劉宜涵	0	0.00%
長春雍泰科技有限公司	法定代表人/監事	夏克平/姜春若	0	0.00%
長春雷冠環保塑料製品有限公司	董事/董事/監事	劉宜涵/林峰賢/劉慧穎	0	0.00%
青島瑞泰通供應鏈管理有限公司	執行董事/監事	李玉海/周俊旭	0	0.00%
信揚科技(佛山)有限公司	董事長/董事/董事/監事	江文增/葉誠恩/洪曉儀/譚清平	0	0.00%
南京富騰新能源汽車科技有限公司	董事長/董事/董事/監事	陳清亞/崔志成/李光曜/林聖倫	0	0.00%
南京鴻富夏精密電子有限公司	董事長/董事/董事/監事	徐文中/張志民/杜墨璽/呂瑞彬	0	0.00%
南寧富泰宏精密工業有限公司	董事長/董事/董事/監事	高桂荃/曾明輝/陳朝煌/李選賢	0	0.00%
南寧富聯富桂精密工業有限公司	董事長/董事/董事/監事	劉鈞志/黃國榮/陳澤燦/李選賢	0	0.00%
思麥特科技(深圳)有限公司	董事長/董事/董事/監事	楊景光/張雅芳/江姿宜/邱美勳	0	0.00%
思霈科股份有限公司	董事長/董事	鴻揚創業投資股份有限公司代表人：劉登榮/周建銘	10,000,000	100.00%
茂名怡捷物流有限公司	執行董事/監事	冉進俊/陸曉樂	0	0.00%
虹晶科技股份有限公司	董事長	鴻揚創業投資股份有限公司代表人陳偉銘	32,000,000	60.22%
	董事	鴻揚創業投資股份有限公司代表人何家驊	32,000,000	60.22%
	董事	鴻揚創業投資股份有限公司代表人彭介平	32,000,000	60.22%
	監察人	鴻海精密工業股份有限公司代表人林秀韓	21,138,600	39.78%
虹晶電子(上海)有限公司	執行董事/監事	嚴家麟/嚴昌生	0	0.00%
重慶市冠卓科技有限公司	執行董事/監事	Charles Ren/洪松泰	0	0.00%
重慶市富泰通物流有限公司	執行董事/監事	楊秋瑾/劉峰	0	0.00%
重慶市鴻騰科技有限公司	董事長/董事/董事/監事	餘宏基/郭建智/蔡弘造/簡靜銓	0	0.00%
重慶准訊通報關服務有限公司	執行董事/監事	楊秋瑾/吳雋	0	0.00%
重慶富桂電子有限公司	董事長/董事/董事/監事	洪金生/何瑞坤/劉鈞志/謝明智	0	0.00%
重慶璟鎂精密電子有限公司	董事長/董事/董事/監事	游欣德/吳明忠/黃坤羸/洪松泰	0	0.00%
香港歐新國際貨運代理有限公司	董事	楊秋瑾/毛臻偉/吳強	0	0.00%
准時達供應鏈管理(上海)有限公司	董事長/董事/董事/監事	楊秋瑾/王雪芳/馬國棟/陳世杰	0	0.00%
准時達供應鏈管理(淮安)有限公司	執行董事/監事	郭勇/劉峰	0	0.00%
准時達能源科技(上海)有限公司	董事長/董事/董事/監事/監事	楊秋瑾/梅族林/郝翔/劉峰/張乃文	0	0.00%
准時達能源科技(舟山)有限公司	執行董事/監事	梅族林/張軍	0	0.00%
准時達國際供應鏈管理有限公司	董事長/董事/董事/董事/董事/監事	楊秋瑾/杜墨璽/黃德才/張玢/游哲宏/林星揚	0	0.00%
晉城三贏精密電子有限公司	執行董事/監事	鄭冰璋/徐進銘	0	0.00%
晉城富士康智能制造職業培訓學校有限公司	董事長/董事/董事/董事/董事/監事	袁曉波/李光輝/梁棟/任國順/尹偉巍/葛鵬程	0	0.00%
晉城富泰華精密電子有限公司	董事/董事/監事	餘志超/向緒宏/任麗霞	0	0.00%
晉城富聯鴻刀科技有限公司	董事長/董事/董事/監事	蔣益民/李慶國/岳進/鄭浩	0	0.00%
晉城鴻智納米光機電研究院有限公司	董事長/副董事長/董事/監事	袁曉波/梁棟/汪豐林/葛鵬程	0	0.00%

公司名稱	職稱	姓名或代表人	持有股份	
			股數	持股比例
晉城鴻碩智能科技有限公司	董事/董事/董事/董事/監事	金潮潮/袁志剛/蔣益民/羅愷/梁棟	0	0.00%
泰邦捷供應鏈管理(深圳)有限公司	執行董事/監事	吳雋/鄭其偉	0	0.00%
益富可視精密工業(深圳)有限公司	董事長/董事/董事/監事	徐智誠/劉璐/黃育霖/郭文義	0	0.00%
訊芯電子科技(中山)有限公司	執行董事/監事	徐文一/范振標	0	0.00%
訊芸科技(香港)有限公司	董事	范振標	0	0.00%
訊芸電子科技(中山)有限公司	執行董事/監事	范振標/何廣生	0	0.00%
訊詰微電子(合肥)有限公司	董事長/董事/董事/董事/董事/監事	羅志華/談海林/TEO CHEE KHEONG/劉德升/王介民/范振標	0	0.00%
訊智海科技服務(深圳)有限公司	董事長/董事/董事/監事	黎萬賢/陳俊程/餘忠勳/秦偉山	0	0.00%
財團法人 MIH EV 研發院	董事長/董事/董事/董事/董事	劉揚偉/鄭顯聰/黃德才/杜墨璽/游哲宏	0	0.00%
國基電子商務(嘉善)有限公司	董事長/董事/董事/監事	陳科林/洪金生/趙浩勇/何瑞坤	0	0.00%
國基電子股份有限公司	董事長	智慧創聯股份有限公司代表人：何國樑	10,000	100.00%
基准精密工業(惠州)有限公司	董事長/董事/董事/監事	李軍旗/洪火焰/蔣益民/劉慶	0	0.00%
康准電子科技(昆山)有限公司	董事長/董事/董事/監事	蘇開文/趙美秀/劉美兆/張仁維	0	0.00%
康誠生技股份有限公司	董事長/監察人	康聯生醫科技股份有限公司代表人：吳良襄/林谷峰	4,000,000	100.00%
康儀科技股份有限公司	董事長/董事/董事/監察人	康聯生醫科技股份有限公司代表人：鄒雅裕/(缺額)/郭偉立/江牧仁	29,500,000	100.00%
康聯生醫科技股份有限公司	董事長	吳良襄	974,400	2.13%
	董事	鴻揚創業投資股份有限公司代表人林群倫	17,220,811	37.65%
	董事	萬瑞霞	0	0.00%
	獨立董事	謝明哲	0	0.00%
	獨立董事	蔡淦仁	0	0.00%
	獨立董事	李書行	0	0.00%
捷達世科技股份有限公司	董事長/董事/董事/監察人	Global Delivery Service Holdings Limited 代表人：鍾明導/屈君懋/盧聖揚/陳枝地	2,000,000	100.00%
捷達世軟件(深圳)有限公司	董事長/董事/董事/監事	鍾明導/陳枝地/屈君懋/張人偉	0	0.00%
淮安市名揚房地產開發有限公司	董事長/董事/董事/監事	蔡桂芳/陳小恒/彭智良/張仁維	0	0.00%
淮安市富利通貿易有限公司	董事長/董事/董事/監事	劉士毅/蔡延昭/黃敏祐/楊光倫	0	0.00%
淮安富陽新能源科技有限公司	董事長/董事/董事/監事	游象富/陳清山/劉燦輝/張仁維	0	0.00%
深圳市玉馳智聯物流有限公司	執行董事/監事	黃華標/陸曉樂	0	0.00%
深圳市禾智創科技有限公司	執行董事/監事	顏惠明/陳彥毓	0	0.00%
深圳市兆螢光電有限公司	執行董事/監事	LEE JONG JAN/李偉斌	0	0.00%
深圳市托普旺物流有限公司	執行董事/監事	王滿福/唐怡梅	0	0.00%
深圳市金昌智科技有限公司	董事長/董事/董事/監事	林世昌/黃德才/崔燕智/杜陵	0	0.00%
深圳市金機虎投資控股有限公司	董事長/董事/董事/監事	杜墨璽/吳建和/殷偉雄/嚴中川	0	0.00%
深圳市前海淮時達供應鏈管理有限公司	執行董事/監事	楊秋瑾/劉峰	0	0.00%
深圳市准訊通科技有限公司	執行董事/監事	楊秋瑾/鄭其偉	0	0.00%
深圳市富士康先進製造生產力培訓學院	法定代表人	謝建中	0	0.00%
深圳市富宏訊科技有限公司	董事長/董事/董事/監事	徐智誠/劉璐/黃育霖/郭文義	0	0.00%
深圳市富金服科技股份有限公司	董事長/董事/董事/董事/董事/監事/監事/監事	鍾明導/董樂/張耀元/張項/邢連濱/黃祖波/羅文燕/譚斌喜	0	0.00%
深圳市富泰通國際物流有限公司	執行董事/監事	何自斌/劉峰	0	0.00%
深圳市富能新能源科技有限公司	董事長/董事/董事/監事	莊春源/朱煥榮/曾堯聖/林星揚	0	0.00%
深圳市富連網物聯網智能家居有限公司	執行董事/監事	崔志成/熊世利	0	0.00%

公司名稱	職稱	姓名或代表人	持有股份	
			股數	持股比例
深圳市富龍小額貸款有限公司	董事長/董事/董事/監事	李鴻銘/黃德才/龔文霖/熊世利	0	0.00%
深圳市富聯凌雲光科技有限公司	董事長/董事/董事/董事/董事/監事/監事	許興仁/趙嚴/鄔欣然/唐世剛/王杏志/鐘明泉/顧寶興	0	0.00%
深圳市富鴻傑科技服務有限公司	董事長/董事/董事/監事	黎萬賢/陳俊程/段多文/楊雪嶺	0	0.00%
深圳市登貿科技有限公司	董事長/董事/董事/監事	雷東臨/涂建輝/曾至寬/林文祥	0	0.00%
深圳市鼎威信息科技有限公司	董事長/董事/董事/監事	簡宜彬/樓朝宗/朱復銓/洪松泰	0	0.00%
深圳市慧易通智能辦公系統有限公司	執行董事/監事	蔡力挺/洪松泰	0	0.00%
深圳市鴻兆達科技服務有限公司	董事長/董事/董事/監事	陳彥成/湯良/張毅/饒平	0	0.00%
深圳市鴻飛精密科技有限公司	董事長/董事/董事/監事	周吉福/鄭光傑/陳品毅/張友明	0	0.00%
深圳市鹽田淮時達供應鏈管理有限公司	執行董事/監事	陳維隆/劉峰	0	0.00%
深圳宇博先進科技有限公司	執行董事/監事	王博文/李燕琴	0	0.00%
深圳康聯健康科技有限公司	董事長/董事/董事/監事	郭耀鴻/吳良襄/周娜慈/江牧仁	0	0.00%
深圳富泰宏精密工業有限公司	董事長/董事/董事	顏晉乾/歐武政/王建賀	0	0.00%
深圳富聯富桂精密工業有限公司	董事長/董事/董事/監事	黃國榮/何瑞坤/李選賢/曾明輝	0	0.00%
深圳富聯智能製造產業創新中心有限公司	董事長/董事/董事/董事/董事/監事	李軍旗/范守善/楊飛飛/張宇平/蔣益民/杜陵	0	0.00%
深圳富駿材料科技有限公司	董事長/副董事長/董事/董事/董事/監事/監事	王文進/鄭翠苗/鄭光傑/程旻/夏克平/羅少謀/劉宜涵	0	0.00%
深圳掌工知科技服務有限公司	董事長/董事/董事/監事	陳鋼/譚永輝/鄧繼魯/況小明	0	0.00%
深圳智造谷工業互聯網創新中心有限公司	董事長/董事/董事/監事	唐琦軍/馬力/李光輝/黃昭期	0	0.00%
深圳智源工業互聯網創新中心有限公司	董事長/董事/董事/監事	張海軍/馬力/唐琦軍/李愛玲	0	0.00%
深圳精匠雲創科技有限公司	董事長/董事/董事/監事	李軍旗/蔣益民/李慶國/杜陵	0	0.00%
深圳精基精密機械貿易有限公司	執行董事/監事	涂建輝/嚴中川	0	0.00%
深圳鴻智雲創科技有限公司	董事長/董事/董事/董事/董事/監事	王樹華/張敬東/楊飛飛/歐陽渺安/鄧繼魯/杜墨壘	0	0.00%
創新智廠加速器(深圳)有限公司	董事長/董事/董事/監事	姜志雄/李國瑜/楊景光/張雅芳	0	0.00%
創億富能科技(北京)有限公司	董事長/董事/董事/監事	李振銘/孟效義/陳念民/蔣焱/羅嘉恒	0	0.00%
勝益國際股份有限公司	董事長/董事/董事/監察人	Wcube Co.,Ltd.代表人： 陳杰良/陳貽光/黃全德/林星楊	100,000	100.00%
富士康(昆山)電腦接插件有限公司	董事長/董事/董事/監事	餘宏基/王明芬/李俊達/楊光倫	0	0.00%
富士康(南京)軟件有限公司	董事長/董事/董事/監事	胡智深/宋羽/蘇秀婷/呂理國	0	0.00%
富士康(瀋陽)精密工業有限公司	董事長/副董事長/董事/董事/董事/董事/董事/監事會主席	林世昌/程奉生/吳江/朱煥榮/孫顯文/伍世錫/龐雅濃/盧穎	0	0.00%
富士康工業互聯網股份有限公司	董事長/副董事長/董事/董事/獨立董事/獨立董事	李軍旗/鄭弘孟/王健民/周泰裕/孫中亮/薛健	0	0.00%
富士康電子工業發展(昆山)有限公司	董事長/董事/董事/監事	餘宏基/李志祥/侯松沛/楊光倫	0	0.00%
富士康精密組件(深圳)有限公司	董事長/董事/董事	鄭光傑/林逸松/夏克平	0	0.00%
富士康精密電子(太原)有限公司	董事長/董事/董事	朱建鑫/張綱/王志文	0	0.00%
富士康精密電子(煙台)有限公司	董事長/董事/董事/監事	鄭光傑/郭明昌/蔡宗志/黃珏祥	0	0.00%
富友萬得(武漢)商貿有限公司	董事長/董事/董事/監事	Charlea,Yawei Ren/黃坤贏/蔡力挺/洪松泰	0	0.00%
富可達科技股份有限公司	董事長/董事/董事/監察人	INFOCUS CONSUMER INTERNATIONAL PTE. LIMITED 代表人： 黃育霖/潘立中/許純健/詹文仁	9,160,000	100.00%
富弘精密組件(深圳)有限公司	董事長/董事/董事	邵春生/王康/羅一峯	0	0.00%
富名拓物業管理(深圳)有限公司	董事長/董事/董事/監事	曾盛松/杜陵/黃秋蓮/趙霞俊	0	0.00%

公司名稱	職稱	姓名或代表人	持有股份	
			股數	持股比例
富奇想股份有限公司	監察人	寶鑫國際投資股份有限公司代表人：林秀韓	32,283,332	100.00%
富金通網絡科技服務(上海)有限公司	董事長/董事/董事/監事	熊世利/徐崇滄/張仁維/孫春傑	0	0.00%
富金精密工業(深圳)有限公司	執行董事/監事	張國欽/朱煥榮	0	0.00%
富金機網絡科技(河南)有限公司	執行董事/監事	涂建輝/嚴中川	0	0.00%
富金機網絡科技股份有限公司	董事長/董事/董事/監察人	UR MATERIALS CO., LTD 代表人：劉士銘/涂建輝劉念強/陳守賓	3,109,276	100.00%
富昱能源科技(昆山)有限公司	董事長/董事/董事/監事	游象富/陳清山/劉燦輝/蔡桂芳	0	0.00%
富昱能源科技(阜寧)有限公司	董事長/董事/董事/監事	蔡桂芳/劉燦輝/陸愷民/王倫傑	0	0.00%
富昱置業(上海)有限公司	董事長/董事/董事/董事/董事/董事/監事/監事	黃幹/姚海波/林世昌/陳小恒/張晶/付凱/張維佳/張仁維	0	0.00%
富盈數據股份有限公司	董事長	Breaktime Ltd.代表人葉光釗	5,666,667	99.96%
	董事	Breaktime Ltd.代表人龔培元	5,666,667	99.96%
	董事	Breaktime Ltd.代表人趙元瀚	5,666,667	99.96%
	監察人	王惟志	0	0.00%
富淮精密模具(淮安)有限公司	董事長/董事/董事/監事	陳國寶/楊光倫/江彥霖/楊宗翰	0	0.00%
富淮精密模具(嘉善)有限公司	董事長/董事/董事/監事	蔡建民/黃子芹/李南輝/張仁維	0	0.00%
富晉精密工業(晉城)有限公司	董事長/副董事長/董事	洪誌謙/陳務光/吳建和	0	0.00%
富泰京精密電子(北京)有限公司	董事長/董事/董事/監事	陳念民/胡惟善/孟效義/江馥永	0	0.00%
富泰京精密電子(煙台)有限公司	董事長/董事/董事/監事	鐘紹檣/李有倫/吳國璽/劉彩蓉	0	0.00%
富泰國際投資股份有限公司	董事長/董事/董事	鴻海精密工業股份有限公司代表人：黃德才/杜墨璽/劉揚偉	10,500,000	100.00%
富泰康電子研發(煙台)有限公司	董事長/董事/董事/監事	趙祥明/陳偉銘/李宏俊/陳建國	0	0.00%
富泰康精密組件(深圳)有限公司	董事長/董事/董事	張國欽/朱煥榮/李梓宏	0	0.00%
富泰捷科技發展(深圳)有限公司	董事長/董事/董事/監事	褚承慶/林章德/江岳峰/張宏達	0	0.00%
富泰華工業(深圳)有限公司	董事長/董事/董事/監事	李維旋/王志文/楊景光/杜陵	0	0.00%
富泰華精密工業(威海)有限公司	董事長/董事/董事/監事	劉東翰/曾惇偉/方宏光/秦偉山	0	0.00%
富泰華精密電子(成都)有限公司	董事長/董事/董事/監事	洪誌謙/張秉利/劉駿穆/王栓廷	0	0.00%
富泰華精密電子(鄭州)有限公司	董事長/董事/董事/監事	邱政偉/趙進添/江小將/吳其偉	0	0.00%
富能新能源科技服務(南陽)有限公司	董事長/董事/董事/監事	曾龍飛/許志聰/亢建勛/李梓宏	0	0.00%
富連網股份有限公司	董事長	鴻棋國際投資股份有限公司代表人洪金生	5,500,000	20.37%
	董事	鴻棋國際投資股份有限公司代表人何國樑	5,500,000	20.37%
	董事	鴻棋國際投資股份有限公司代表人趙浩勇	5,500,000	20.37%
	監察人	寶鑫國際投資股份有限公司代表人許鴻英	18,000,000	66.67%
富頂精密組件(深圳)有限公司	董事長/董事/董事	林南宏/邵春生/林承宏	0	0.00%
富智康(天津)精密工業有限公司	董事長/董事/董事/監事	陳念民/孟效義/李振名/江馥永	0	0.00%
富智康(南京)通訊有限公司	董事長/董事/董事/監事	王玉鐘/陳維德/潘立中/李盈政	0	0.00%
富智康國際股份有限公司	董事長/董事/董事/監察人	FIH Mobile Limited 代表人：池育陽/詹文仁/陳輝中/潘立中	20,000,000	100.00%
富智康精密組件(北京)有限公司	董事長/董事/董事/監事	陳念民/張智強/孟效義/江馥永	0	0.00%
富智康精密電子(廊坊)有限公司	董事長/董事/董事/監事	李振銘/孟效義/陳念民/江馥永	0	0.00%
富翔(上海)股權投資基金合夥企業	執行事務合夥人	河南中原融創基金管理有限公司	0	0.00%
富翔精密工業(昆山)有限公司	董事長/董事/董事/監事	林晏聖/蔡桂芳/陳冠廷/王倫傑	0	0.00%
富華杰工業(深圳)有限公司	執行董事/監事	許孝忠/秦偉山	0	0.00%
富華科精密工業(深圳)有限公司	董事長/董事/董事/監事	何國樑/羅為/王惠民/洪金生	0	0.00%
富華科精密工業(貴州)有限公司	董事長/董事/董事/監事	吳昭明/林文傑/蔡宗志/羅奇	0	0.00%

公司名稱	職稱	姓名或代表人	持有股份	
			股數	持股比例
富貴康精密電子(貴州)有限公司	董事長/董事/董事/監事	張正玄/程國彰/林勁助/杜陵	0	0.00%
富陽新能源科技(南陽)有限公司	董事長/董事/董事/監事	游象富/莊春源/陳清山/劉燦輝	0	0.00%
富盟電子科技(荷澤)有限公司	董事長/董事/董事/監事	盧雄康/林文中/楊普而/楊光倫	0	0.00%
富聖光電科技(昆山)有限公司	董事長/董事/董事/監事	吳立羣/楊光倫/簡志明/王倫傑	0	0.00%
富鼎電子科技(嘉善)有限公司	董事長/董事/董事/監事	林晏聖/黃子芹/李南輝/王倫傑	0	0.00%
富鼎精密工業(鄭州)有限公司	董事長/董事/董事/監事	陳一心/康國平/盧雄康/簡靜銓	0	0.00%
富夢網(杭州)科技有限公司	董事長/董事/董事/監事	謝建中/徐賜勇/王學工/歐玉	0	0.00%
富夢網科技服務股份有限公司	監察人	利億國際投資股份有限公司代表人：程珮筑	400,000	100.00%
富聯云计算(天津)有限公司	董事長/董事/董事/監事	許天平/王御丞/廖明癸/王呈晃	0	0.00%
富聯科技(山西)有限公司	董事/董事/監事	呂建峰/劉彬彬/任麗霞	0	0.00%
富聯科技(周口)有限公司	董事長/董事/董事/監事	熊毅/向緒宏/何金山/劉璐	0	0.00%
富聯科技(武漢)有限公司	董事長/董事/董事/監事	趙進添/餘志超/江小將/任麗霞	0	0.00%
富聯科技(濟源)有限公司	董事長/董事/董事/監事	黃建明/餘志超/趙進添/李功臣	0	0.00%
富聯科技(蘭考)有限公司	董事長/董事/董事/監事	金雷/餘志超/鄒文龍/吳其偉	0	0.00%
富聯科技(鶴壁)有限公司	董事長/董事/董事/監事	薛波/餘志超/向緒宏/李功臣	0	0.00%
富聯科技服務(天津)有限公司	董事長/董事/董事/監事	廖明癸/黃海/陳春輝/唐繼龍	0	0.00%
富聯國宙電子(上海)有限公司	董事長/董事/董事/監事	黃國榮/凌致平/鄭弘孟/徐能鈐	0	0.00%
富聯國基(上海)電子有限公司	董事長/董事/董事/監事	王自強/凌致平/鄭弘孟/徐能鈐	0	0.00%
富聯統合電子(杭州)有限公司	董事長/董事/董事/監事	劉金鈺/洪金生/何瑞坤/曾明輝	0	0.00%
富聯統合電子(海寧)有限公司	董事長/董事/董事/監事	劉金鈺/洪金生/何瑞坤/曾明輝	0	0.00%
富聯富甲智創(深圳)科技有限公司	董事長/董事/董事/監事	王全成/李華東/劉宗長/何瑞坤	0	0.00%
富聯富集雲(深圳)科技有限公司	董事長/董事/董事/監事	劉宗長/黃昭期/趙晨龍/何瑞坤	0	0.00%
富聯富翼精密工業(東莞)有限公司	董事長/董事/董事/監事	黃常友/胡亞軍/賴永勝/李選賢	0	0.00%
富聯智能工場(太原)有限公司	董事長/董事/董事/監事	許興仁/餘志超/向緒宏/雷麗芳	0	0.00%
富聯智能工場(鄭州)有限公司	董事長/董事/董事/監事	許興仁/餘志超/向緒宏/雷麗芳	0	0.00%
富聯裕展科技(深圳)有限公司	董事長/董事/董事/監事	祁超/許興仁/洪明鑫/陳歡聰	0	0.00%
富聯精密電子(天津)有限公司	董事長/董事/董事/監事	許天平/王御丞/廖明癸/王呈晃	0	0.00%
富聯鴻智匯科技(深圳)有限公司	董事長/董事/董事/監事	賴志忠/洪金生/陳敏鋒/李明	0	0.00%
富駿精密電子(重慶)有限公司	董事長/董事/董事/監事	李龍斌/洪松泰/黃坤瀛/秦偉山	0	0.00%
富鴻源(深圳)環保科技有限公司	執行董事/監事	洪榮聰/高崇傑	0	0.00%
富鴻網股份有限公司	董事長	亞太電信股份有限公司代表人陳鵬	14,180,000	40.40%
	董事	亞太電信股份有限公司代表人高尚真	14,180,000	40.40%
	董事	鴻揚創業投資股份有限公司代表人邱登崧	10,077,000	28.71%
	董事	鴻揚創業投資股份有限公司代表人何國樑	10,077,000	28.71%
	董事	中盈投資開發股份有限公司代表人劉宏義	3,000,000	0.85%
	監察人	王學釀	0	0.00%
富韻聲學科技(深圳)有限公司	董事長/董事/董事/監事	崔志成/黃飛虎/張坤/高懷勝	0	0.00%
富譽電子科技(淮安)有限公司	董事長/董事/董事/監事	吳榮發/江彥霖/黃朝棟/簡靜銓	0	0.00%
廊坊市富陽新能源科技有限公司	執行董事/監事	劉燦輝/張仁維	0	0.00%
廊坊富泰通貨運服務有限公司	執行董事/監事	楊秋瑾/劉峰	0	0.00%
廊坊裕展科技有限公司	董事長/董事/董事/監事	向緒宏/許興仁/洪明鑫/餘志超	0	0.00%

公司名稱	職稱	姓名或代表人	持有股份	
			股數	持股比率
揚信科技股份有限公司	董事長	鴻揚創業投資股份有限公司代表人 王呈晃	11,523,759	11.31%
	董事	寶鑫國際投資股份有限公司代表人 李順德	7,967,798	7.82%
	董事	鴻棋國際投資股份有限公司代表人 黃愛琦	7,967,798	7.82%
	監察人	利億國際投資股份有限公司代表人 龔文霖	6,154,156	6.04%
普立爾科技(香港)有限公司	董事	陳品毅	0	0.00%
晶兆創新股份有限公司	董事長/董事/董事/監察人	BIG INNOVATION HOLDINGS LIMITED 代表人： 彭介平/楊勝帆/嚴家麟/林秀韓	10,000,000	100.00%
智慧創聯股份有限公司	董事長	利億國際投資股份有限公司代表人 洪金生	24,000,000	100.00%
湖南淮時達供應鏈管理有限公司	執行董事/監事	楊秋瑾/劉峰	0	0.00%
貴州航拓物聯科技有限公司	執行董事/監事	吳鵬/陳心深	0	0.00%
貴州富納源創科技有限公司	執行董事/監事	王俊傑/呂文彬	0	0.00%
貴州富智康精密電子有限公司	董事長/董事/董事/監事	吳昭明/黃宇經/顏晉乾/肖志衛	0	0.00%
貴州富華達精密電子有限公司	董事長/董事/董事	曹杞龍/劉宏仁/卓統民	0	0.00%
雲高科技股份有限公司	董事長/董事/董事/監察人	寶鑫國際投資股份有限公司代表人： 許壽國/唐繼龍/詹弘州/王呈晃	12,000,000	100.00%
雲鎂科技股份有限公司	董事長/董事/董事/監察人	鴻揚創業投資股份有限公司代表人 代表人：蔡力挺/洪政民/秦偉山/蔡秉瀚	20,000,000	100.00%
奧音科技(北京)有限公司	執行董事/監事	楊光倫/簡靜銓	0	0.00%
奧音科技(鎮江)有限公司	執行董事/監事	楊光倫/簡靜銓	0	0.00%
奧音精密機械(鎮江)有限公司	執行董事/監事	楊光倫/簡靜銓	0	0.00%
新巨科技(上海)有限公司	執行董事/監事	CHARLES YAWEI REN/秦偉山	0	0.00%
新能循環科技股份有限公司	董事長	利億國際投資股份有限公司代表人 洪松泰	12,570,257	97.32%
	董事	利億國際投資股份有限公司代表人 高世忠	12,570,257	97.32%
	董事	利億國際投資股份有限公司代表人 施春豪	12,570,257	97.32%
	監察人	秦偉山	0	0.00%
新煒科技有限公司	董事	Fullertain Information Technologies Limited 代表人葉誠恩	出資額 NTD 357,000,000	-
新疆靠譜供應鏈管理有限公司	執行董事/監事	李勇瑞/趙科偉	0	0.00%
源康(深圳)農業科技有限公司	董事長/董事/董事/監事	劉吉仁/白佩玉/田沛靈/陳開聖	0	0.00%
煙台市富利通商貿有限公司	董事長/董事/董事/監事	鄭光傑/林逸松/王耀東/羅聖洪	0	0.00%
煙台飛虎樂購信息科技有限公司	董事長/董事/董事/監事	鄭光傑/辜璽彥/劉曉明/夏克平	0	0.00%
煙台富泰通國際物流有限公司	執行董事/監事	楊秋瑾/劉峰	0	0.00%
煙台富華達精密電子有限公司	董事長/董事/董事/監事	鄭光傑/王耀東/胡竣琪/李傳利	0	0.00%
煙台開發區鴻富職業培訓學校	法定代表人	劉濤	0	0.00%
煙台優爾新材料科技有限公司	董事長/董事/董事/監事	金必喬/蔣曉波/劉士銘/陳守賓	0	0.00%
經匠精密工業股份有限公司	董事長/董事/董事/監察人	鴻揚創業投資股份有限公司代表人： 陳彌堅/黃國顏/楊仕荳/林冬盛	500,000	100.00%
群康科技(重慶)有限公司	董事長/董事/董事/監事	鄭世平/莫瑞麟/黃坤瀛/秦偉山	0	0.00%
群邁通訊股份有限公司	董事長	TRANSLUCK HOLDING LIMITED 代表人池育陽	128,314,000	85.54%
	董事	TRANSLUCK HOLDING LIMITED 代表人林佳億	128,314,000	85.54%
	董事	TRANSLUCK HOLDING LIMITED 代表人潘立中	128,314,000	85.54%
	監察人	戴維斯	0	0.00%

公司名稱	職稱	姓名或代表人	持有股份	
			股數	持股比例
萬相股份有限公司	董事長	智慧創聯股份有限公司代表人洪金生	4,975,000	99.50%
	董事	智慧創聯股份有限公司代表人何國樑	4,975,000	99.50%
	董事	智慧創聯股份有限公司代表人林義勛	4,975,000	99.50%
	監察人	許鴻英	0	0.00%
嘉善富昇新能源有限公司	董事長/董事/董事/監事	游象富/劉燦輝/陳清山/蔡桂芳	0	0.00%
嘉銘融資租賃(上海)有限公司	董事長/董事/董事/監事	杜陵/黃德才/張仁維/蔡桂芳	0	0.00%
嘉興智諧商貿有限公司	董事長/董事/董事/監事	胡國輝/詹明勝/葉劍東/熊世利	0	0.00%
嘉興愛鋒派商貿有限公司	董事長/董事/董事/監事	胡國輝/葉劍東/鄧新宇/林濤	0	0.00%
睿志達光電(深圳)有限公司	董事長/董事/董事/監事	熊毅/劉璐/周小寧/沈佳貞	0	0.00%
福士瑞精密工業(成都)有限公司	董事長/董事/董事/監事	林冬盛/蔡子琦/曾至寬/黃欽賢	0	0.00%
福士瑞精密工業(鄭州)有限公司	董事/董事/董事/監事	黃明瑞/王雪松/趙雲/黃欽賢	0	0.00%
廣州旺流物流有限公司	執行董事/監事	馮新領/尹曉仁	0	0.00%
廣州准時達供應鏈管理有限公司	執行董事/監事	楊秋瑾/劉峰	0	0.00%
廣州優爾材料科技有限公司	董事長/董事/董事/監事	卓佳慶/涂建輝/劉士銘/陳守賓	0	0.00%
廣西中泰達供應鏈管理有限公司	董事長/副董事長/董事/董事/董事/監事/監事	ZHENWEI MAO/NITHI PATARACHOKE/劉峰/楊秋瑾 /PAITON JIRANANTARAT/鄭其偉 /CHARINTORN NOPARAT	0	0.00%
廣西玉馳倉儲管理有限公司	董事/董事/董事/監事/監事	丘建軍/周宇浩/嚴力/陸曉樂/冉進俊	0	0.00%
廣西玉馳智聯科技有限公司	董事長/董事/董事/董事/董事/董事/監事	周宇浩/劉峰/吳雋/楊秋瑾/劉智絃/王全	0	0.00%
廣西有孚物流有限公司	執行董事/監事	冉進俊/黃金鵬	0	0.00%
廣西動力源科技發展有限公司	執行董事/監事	謝林健/嚴力	0	0.00%
廣西捷運物流有限公司	董事長/董事/董事/監事	丘建軍/周宇浩/黃華標/冉進俊	0	0.00%
廣西凱銳供應鏈管理有限公司	執行董事/監事	冉進俊/農政	0	0.00%
廣西富夢創新科技有限責任公司	執行董事/監事	陳昱夫/潘州寧	0	0.00%
廣西暢行輪胎銷售有限公司	執行董事/監事	羅海雲/陸曉樂	0	0.00%
廣西暢途輪胎銷售有限公司	執行董事/監事	羅海雲/謝林健	0	0.00%
廣西暢達輪胎銷售有限公司	執行董事/監事	羅海雲/謝林健	0	0.00%
廣西暢麒輪胎銷售有限公司	執行董事/監事	謝林健/吳鵬	0	0.00%
廣西酷科供應鏈科技有限公司	執行董事/監事	嚴力/李娜	0	0.00%
盤州市富貴康精密電子有限公司	董事長/董事/董事/監事	劉宏仁/林文斌/徐柏明/李尉銓	0	0.00%
賜福科技股份有限公司	董事長	寶鑫國際投資股份有限公司代表人 廖永盛	6,713,106	13.45%
	董事	寶鑫國際投資股份有限公司代表人 蘇奕丞	6,713,106	13.45%
	董事	鴻棋國際投資股份有限公司代表人 陳信安	14,973,839	29.99%
	董事	鴻棋國際投資股份有限公司代表人 巫金台	14,973,839	29.99%
	董事	鴻棋國際投資股份有限公司代表人 張鈞國	14,973,839	29.99%
	監察人	鴻元國際投資股份有限公司代表人 林益仲	11,064,632	22.16%
鄭州永揚檢測服務有限公司	董事長/監事	曹豐欽/江牧仁	0	0.00%
鄭州准時達物流有限公司	執行董事/監事	楊秋瑾/劉峰	0	0.00%
鄭州准時達產業園開發有限公司	執行董事/監事	楊秋瑾/劉峰	0	0.00%
鄭州准訊通科技有限公司	執行董事/監事	楊秋瑾/劉峰	0	0.00%
鄭州航空港經濟綜合實驗區中原小額貸款有限公司	董事長/董事/董事/監事	王漢平/黃德才/張仁維/王倫傑	0	0.00%

公司名稱	職稱	姓名或代表人	持有股份	
			股數	持股比例
鄭州航空港經濟綜合實驗區富豫職業培訓學校	法定代表人	張占武	0	0.00%
鄭州富昱盛能源科技有限公司	董事長/董事/董事/監事	游象富/劉燦輝/陳炯良/王倫傑	0	0.00%
鄭州富昱程農業生物科技股份有限公司	董事長/董事/董事/監事	游象富/劉燦輝/陳炯良/王倫傑	0	0.00%
鄭州富聯鴻刀科技有限公司	董事長/董事/董事/監事	蔣益民/時書光/李慶國/鄭浩	0	0.00%
鄭州萬馬雲電子科技有限公司	董事長/董事/董事/監事	陳連柱/王志文/張綱/郭彥宏	0	0.00%
靠譜信息技術(北京)有限公司	董事長/董事/董事/監事	趙忠善/楊秋瑾/李勇瑞/劉峰	0	0.00%
靠譜信息技術(深圳)有限公司	執行董事/監事	孫銘華/梁銳	0	0.00%
興富能源科技股份有限公司	董事長/董事/董事/監察人	XingFox Energy (Cayman) Technology Co., Ltd.代表人：曹昌恭/楊宗翰/蔡東廷/李書靜	7,503,000	100.00%
衡陽市富湘雲文化有限公司	董事長/董事/董事/監事	徐志堅/龍士凱/左冠軍/黃光雨	0	0.00%
衡陽市裕展精密科技有限公司	董事長/董事/董事/監事	薛波/餘志超/向緒宏/陳歡聰	0	0.00%
衡陽恒智富財稅服務有限公司	董事長/董事/董事/監事	吳正高/吳豔/謝藝芳/陸楚紅	0	0.00%
衡陽富泰宏精密工業有限公司	董事長/董事/董事/監事	廖宜君/歐陽雯/李玉龍/張國經	0	0.00%
衡陽智造谷職業培訓學校有限公司	董事長/董事/董事/監事/監事/監事	孔建斌/李光輝/楊宏燕/劉小娟/劉夜香/李愛玲	0	0.00%
錫林郭勒盟北國巴托供應鏈管理有限公司	執行董事/監事	張文俊/楊中波	0	0.00%
優爾工業材料(廊坊)有限公司	董事長/董事/董事/監事	陳文榮/蔣煥梧/杜墨璽/梁志彬	0	0.00%
優爾材料工業(深圳)有限公司	董事長/董事/董事/監事/監事/監事	劉士銘/涂建輝/杜墨璽/蔣曉波/嚴中川/殷偉雄	0	0.00%
優爾新材料技術(武漢)有限公司	董事長/董事/董事/監事	金必喬/蔣曉波/劉士銘/陳守賓	0	0.00%
優爾鴻信檢測技術(東莞)有限公司	董事長/董事/董事/監事	陳文榮/劉美兆/丁利民/梁志彬	0	0.00%
優爾鴻信檢測技術(深圳)有限公司	董事長/董事/董事/監事	陳文榮/劉美兆/丁利民/梁志彬	0	0.00%
濟南拓展物業發展有限公司	董事長/董事/董事/監事	張仁維/蔡桂芳/黃德才/王倫傑	0	0.00%
賽恩倍吉科技顧問(深圳)有限公司	董事長/董事/董事/監事	謝志為/林家聖/翁俊逸/戴偉庭	0	0.00%
賽恩倍吉遠東科技顧問股份有限公司	董事長	ScienBiziP Consulting Inc.代表人：林家聖	5,000,000	100.00%
趨快聯信息技術(深圳)有限公司	董事長/董事/董事/監事	李仁傑/SOULAIMANE HTITE/黃德才/熊世利	0	0.00%
鴻元國際投資股份有限公司	董事長	鴻海精密工業股份有限公司代表人：黃德才	341,678,900	100.00%
鴻兆達技術服務(昆山)有限公司	董事長/董事/董事/監事	陳靜洵/陳俊程/餘忠勳/洪松泰	0	0.00%
鴻佰科技股份有限公司	董事長/董事/董事/董事/董事/監察人/監察人	INGRASYS(SINGAPORE) Pte Ltd.代表人：唐繼龍/侯清楠/許壽國/詹弘州/丁肇邦/李順德/龔文霖	45,410,000	100.00%
鴻准精密模具(昆山)有限公司	董事/董事/監事	陳冠廷/楊堉綸/王倫傑	0	0.00%
鴻准精密模具(深圳)有限公司	董事長/董事/董事	鄧繼魯/洪誌謙/吳建和	0	0.00%
鴻泰精密工業(杭州)有限公司	董事長/董事/董事/監事	黃國榮/劉金鈺/洪金生/李鴻玟	0	0.00%
鴻海投資管理顧問股份有限公司	董事長	寶鑫國際投資股份有限公司代表人：謝憲慶	5,000,000	100.00%
鴻海國際投資股份有限公司	董事長	寶鑫國際投資股份有限公司代表人：黃秋蓮	11,000,000	100.00%
鴻富(深圳)股權投資基金管理有限公司	董事長/董事/董事/監事	黃德才/WANG SEN/林星揚/涂喬彥	0	0.00%
鴻富成科技(天津)有限公司	執行董事/監事	李國瑜/杜陵	0	0.00%
鴻富成精密電子(成都)有限公司	董事長/董事/董事/監事	李國瑜/楊景光/程惠珍/杜陵	0	0.00%
鴻富准精密工業(深圳)有限公司	董事長/董事/董事/監事	王雪松/黃明瑞/趙雲/程方義	0	0.00%
鴻富泰精密電子(煙台)有限公司	董事長/董事/董事/監事	林逸松/王耀東/林春喜/陳品毅	0	0.00%
鴻富創新(杭州)有限公司	董事長/董事/董事/監事	李國瑜/楊景光/邱美勳/楊文紅	0	0.00%
鴻富勝精密電子(鄭州)有限公司	董事長/董事/董事/監事	陳昭德/廖振宇/周書正/廖啟傑	0	0.00%

公司名稱	職稱	姓名或代表人	持有股份	
			股數	持股比例
鴻富錦精密工業(武漢)有限公司	董事長/董事/董事/監事	黃坤贏/範振生/林義勝/洪松泰	0	0.00%
鴻富錦精密工業(深圳)有限公司	董事長/董事/董事	朱煥榮/陳振國/張傳旺	0	0.00%
鴻富錦精密工業(衡陽)有限公司	董事長/董事/董事/監事	吳建和/劉力榮/湯清貴/陳玉蘭	0	0.00%
鴻富錦精密電子(成都)有限公司	董事長/董事/董事/監事	李國瑜/楊景光/程惠珍/杜陵	0	0.00%
鴻富錦精密電子(重慶)有限公司	董事長/董事/董事/監事	李龍斌/方紅光/張國洪/洪松泰	0	0.00%
鴻富錦精密電子(凱里)有限公司	董事長/董事/董事/董事/監事	羅奇/徐雷/張孟洋/曹杞龍/陳品毅	0	0.00%
鴻富錦精密電子(貴陽)有限公司	董事長/董事/董事/監事	李宇尉/倪豐國/王御丞/王呈晃	0	0.00%
鴻富錦精密電子(煙台)有限公司	董事長/董事/董事/監事	鄭光傑/廖英郎/彭耀哲/夏克平	0	0.00%
鴻富錦精密電子(鄭州)有限公司	董事長/董事/董事/監事	王志文/張綱/陳連柱/郭彥宏	0	0.00%
鴻揚半導體股份有限公司	董事長/董事/董事/監察人	鴻海精密工業股份有限公司代表人：黃德才/陳偉銘/何家驊/黃碧君	317,000,000	100.00%
鴻揚創業投資股份有限公司	董事長	鴻海精密工業股份有限公司代表人黃德才	1,174,960,420	97.95%
	監察人	寶鑫國際投資股份有限公司代表人張傳旺	24,539,580	2.05%
鴻景國際投資股份有限公司	董事長	鴻元國際投資股份有限公司代表人黃德才	1,667,000	50.00%
	監察人	鴻棋國際投資股份有限公司代表人張傳旺	1,667,000	50.00%
鴻棋國際投資股份有限公司	董事長	鴻海精密工業股份有限公司代表人黃德才	300,280,000	100.00%
鴻華先進科技(杭州)有限公司	董事長/董事/董事/監事	陳清亞/李秉彥/康書政/肖文	0	0.00%
鴻華先進科技股份有限公司	董事長	鴻海精密工業股份有限公司代表人劉揚偉	794,400,000	51.00%
	副董事長	華創車電技術中心股份有限公司代表人左自生	763,200,000	49.00%
	董事	鴻海精密工業股份有限公司代表人黃秋蓮	794,400,000	51.00%
	董事	鴻海精密工業股份有限公司代表人葉光釗	794,400,000	51.00%
	董事	鴻海精密工業股份有限公司代表人李光曜	794,400,000	51.00%
	董事	華創車電技術中心股份有限公司代表人姚振祥	763,200,000	49.00%
	董事	華創車電技術中心股份有限公司代表人蔡文榮	763,200,000	49.00%
	監察人	黃碧君	0	0.00%
	監察人	陳元龍	0	0.00%
鴻馳諮詢顧問(深圳)有限公司	執行董事/監事	郭俊宏/張進文	0	0.00%
鴻鼎管理顧問(深圳)有限公司	執行董事/監事	黃德才/林星揚	0	0.00%
鴻圖股份有限公司	董事長	智慧創聯股份有限公司代表人孫樹國	1,250,000	68.22%
	董事	智慧創聯股份有限公司代表人高啟祥	1,250,000	68.22%
	董事	智慧創聯股份有限公司代表人何國樑	1,250,000	68.22%
	監察人	陳姿穎	0	0.00%
鴻慶精密機械有限公司	董事長/董事/董事/監事	林冬盛/王雪松/莊德計/施海芳	0	0.00%
鴻錡機電科技(安徽)有限公司	董事長/董事/董事/監事	林冬盛/蔡子琦/潘安勝/陳飛旭	0	0.00%
鴻齡科技股份有限公司	董事長/董事	鴻揚創業投資股份有限公司代表人：洪金生/何瑞坤	10,000,000	100.00%
鴻灣半導體(深圳)有限公司	董事長/董事/董事/監事	鐘秋雄/何宗憲/劉錦勳/林秀韓	0	0.00%
鎮江奧音智能製造技術有限公司	執行董事/監事	楊光倫/簡靜銓	0	0.00%
疆域康健創新醫療科技成都有限公司	董事長/董事/董事/董事/董事/監事	姜志雄/劉秉昊/王寧/張雅芳/李國瑜/邱美勳	0	0.00%

公 司 名 稱	職 稱	姓 名 或 代 表 人	持 有 股 份	
			股 數	持 股 比 率
識驊科技股份有限公司	監察人	CNTouch Inc 代表人：黃碧君	16,000,000	100.00%
鵬龍房地產開發(晉城)有限公司	董事長/董事/董事/監事	郭粵梅/杜陵/劉慧穎/荊海龍	0	0.00%
寶鑫國際投資股份有限公司	董事長	鴻海精密工業股份有限公司代表人 黃德才	1,163,730,000	100.00%
騰翼新能源科技(昆山)有限公司	董事長/董事/董事/監事	楊宗翰/黃全德/曹昌恭/王倫傑	0	0.00%
蘭考裕富精密科技有限公司	董事長/董事/董事/監事	許興仁/金雷/餘志超/李功臣	0	0.00%

6. 關係企業營運概況

單位:元

公司名稱	幣別	資產總值	負債總額	淨值	營業收入	營業利益	本期損益 (稅後)	每股盈餘
1st Special Material International Holdings Limited	TWD	608,628,421	312,886,610	295,741,812	106,582,812	40,082	(23,408,041)	(0.04)
689522 N.B. Ltd.	TWD	0	0	0	0	0	0	0.00
ACHERNAR HOLDINGS LTD.	TWD	(16,535,368)	13,840,000	(30,375,368)	0	0	(526,542,596)	(1.00)
AchmarTek Inc.	TWD	141,600,694	171,976,061	(30,375,368)	0	(525,439,618)	(526,542,596)	(1.00)
Adams Street Development, LLC	USD	20,343,927	(16,282)	20,327,644	42,954	98,765	98,765	0.00
Advance Automation Holding Co., Ltd.	TWD	2,815,815,484	0	2,815,815,484	0	0	438,983,812	0.94
Advance Class Holdings Limited	TWD	748,130,307	0	748,130,307	0	0	36,440,590	0.22
AFE, INC.	TWD	2,879,005,104	246,019,563	2,632,985,541	549,319,263	(52,773,613)	(58,867,721)	(0.02)
Aguila Convergence Worldwide, Inc.	TWD	0	0	0	0	0	0	0.00
Ambit International Limited	TWD	55,968,379,689	0	55,968,379,689	0	(46,217)	8,742,125,529	4.24
Ambit Microsystems (Cayman) Ltd.	TWD	51,688,198,647	0	51,688,198,647	0	(204,473)	8,082,277,853	4.12
Anrui Holdings Limited	TWD	0	0	0	0	0	0	0.00
Apex Gold Limited	TWD	(14,155,524)	0	(14,155,524)	0	0	(52,071)	0.00
Aptech Electronics Pte. Ltd.	USD	230,018	8,455	221,563	0	(35,309)	(35,309)	(0.11)
Argyle Holdings Limited	TWD	187,352,339,915	0	187,352,339,915	0	(134,028)	13,474,228,286	1.70
Armada Holdings Limited	TWD	10,242,187,729	0	10,242,187,729	0	(1,296,387)	1,372,798,726	0.63
Asia Pacific Telecom Hong Kong Co., Ltd.	NTD	2,997,303	53,171	2,944,132	0	(96,924)	(174,167)	(0.00)
Asia Sino Industrial Limited	TWD	14,627,290,144	0	14,627,290,144	0	0	1,429,247,671	0.29
Asian Luck Industrial Limited	TWD	38,712,307	0	38,712,307	0	(71,846)	1,262,327	0.01
Asiawell Engineering Limited	USD	0	0	0	0	0	0	0.00
BAKER STREET LLC	USD	53,859,658	0	53,859,658	0	0	367,485	0.00
Bang Tai International Logistics Co., Limited	HKD	399,048,281	135,454,102	263,594,179	431,352,829	114,498,551	95,311,965	9.53
Belkin Asia Pacific Limited	USD	41,196,207	38,388,834	2,807,373	47,856,694	872,649	2,073,938	0.00
Belkin B.V.	USD	60,924,037	7,769,628	53,154,409	10,641,953	10,651,118	6,698,456	0.00
Belkin C.V. (US), Inc.	USD	45,347,468	95,502,004	(50,154,535)	0	(1,055,167)	347,489	0.00
Belkin Canada Corporation	USD	1,135,331	518,133	617,197	1,083,904	(42,187)	(74,961)	0.00
Belkin Echo B.V.	USD	214,662	7,715	206,947	0	(22,250)	(28,849)	0.00

公司名稱	幣別	資產總值	負債總額	淨值	營業收入	營業利益	本期損益 (稅後)	每股盈餘
Belkin Echo Holdings LLC	USD	3,880,762	0	3,880,762	0	1,963,999	(619,238)	0.00
Belkin GmbH (Germany)	USD	4,826,134	63,700	4,762,434	1,076,041	111,972	111,972	0.00
Belkin HK Technology Limited	USD	6,994	8,913	(1,919)	0	3,396,009	3,396,009	0.00
Belkin Hong Kong Limited	USD	4,290,077	1,972,217	2,317,859	8,919,568	(625,350)	288,662	0.00
Belkin Inc.	USD	347,939,881	57,890,539	290,049,342	325,793,071	9,374,483	4,551,270	0.00
Belkin India Private Limited	USD	1,416,923	193,133	1,223,790	268,211	43,877	29,572	0.00
Belkin International, Inc	USD	132,536,234	166,517,951	(33,981,717)	293,361	4,077,074	4,647,990	0.00
Belkin KK	USD	7,343,545	6,802,844	540,701	14,592,108	(131,068)	(240,466)	0.00
Belkin Limited-Australia	USD	25,230,525	15,113,075	10,117,450	42,683,009	1,402,830	901,205	0.00
Belkin Limited-Korea	USD	2,496,056	1,173,504	1,322,552	1,983,596	222,257	227,074	0.00
Belkin Limited-UK	USD	69,481,372	91,363,268	(21,881,896)	156,049,022	9,830,722	5,897,787	0.00
Belkin PTE Limited	USD	1,365,486	153,443	1,212,042	791,885	24,035	26,604	0.00
Belkin SAS	USD	2,395,276	324,629	2,070,648	1,989,256	108,804	108,804	0.00
Best Behaviour Holdings Limited	TWD	944,584,180,593	26,800,750,364	917,783,430,230	0	(6,861,049,500)	84,021,773,351	0.48
Best Behaviour Limited	TWD	191,490,598,899	5,419,660,351	186,070,938,548	0	0	11,823,862,056	0.99
Best Ever Industries Limited	TWD	21,688,005,908	21,045,947,105	642,058,803	70,872,247,264	530,213,614	510,963,770	3.69
BEST EVER PTE. LTD.	TWD	59,434,108	391,368	59,042,741	0	(474,854)	(474,854)	(0.01)
BEST EVER TECHNOLOGY INDIA PRIVATE LIMITED	TWD	0	0	0	0	0	0	0.00
Best Gold Trading Limited	USD	85,228,696	0	85,228,696	0	(2,470)	1,433,822	0.03
Best Leap Enterprises Limited	TWD	18,937,695,504	14,534,754,963	4,402,940,541	0	5,013,846	294,817,126	0.00
Beten (Cayman) Limited	TWD	4,205,395	0	4,205,395	0	0	0	0.00
Beyond Maximum Industrial Limited	TWD	139,535	0	139,535	0	(3,334,114)	1,148	0.01
Bharat FIH Limited	INR	62,004,303,655	31,422,149,403	30,582,154,253	171,648,810,001	2,226,055,435	1,931,680,791	0.81
Big Build Enterprises Limited	USD	9,739,108	0	9,739,108	0	0	0	0.00
Big Innovation Holdings Limited	TWD	68,715,379	6,228,000	62,487,379	0	(985,672)	(626,635,378)	(0.63)
Breaktime Ltd.	TWD	(67,924,229)	0	(67,924,229)	0	(190,608)	(36,424,036)	(0.55)
Bright Ever Holdings Limited	TWD	212,205,675	0	212,205,675	0	(33,332)	(25,881)	0.00
Broad Praise Limited	USD	1,508,676	0	1,508,676	0	0	478	478.33
Burrage Capital Healthcare Offshore Fund II, Ltd.	TWD	574,693,433	0	574,693,433	0	28	339,217,598	0.82

公司名稱	幣別	資產總值	負債總額	淨值	營業收入	營業利益	本期損益 (稅後)	每股盈餘
Cai Hung Ning Cloud Application Services Co., Ltd.	TWD	12,507,568	226,976	12,280,592	1,428,902	499,614	151,870	0.18
Carston Limited	TWD	6,058,578,249	1,920,319,265	4,138,258,984	0	2,035,291	16,091,633	0.00
Chained Finance Limited (Cayman)	TWD	84,289,697	419,435	83,870,262	0	(18,383,383)	6,952,754	0.03
Chained Finance Limited (HK)	TWD	84,289,697	419,435	83,870,262	0	(18,383,383)	6,952,754	0.03
Champion Era Limited	USD	3,783,104	0	3,783,104	0	(30)	2,203,103	1.39
ChanterAnts Enterprise Application Cloud Services Co., Ltd.	TWD	12,283,830	0	12,283,830	0	0	151,870	0.18
Charm Prestige Limited	USD	19,000,001	0	19,000,001	0	0	0	0.00
Cheong Hing Limited	TWD	73,961	0	73,961	0	(87,811)	(87,811)	(0.03)
Chief Expertise Limited	USD	110,304,604	109,759,604	545,000	0	0	0	0.00
China Galaxy Enterprises Limited	TWD	656,232,638,323	94,140	656,232,544,183	0	(48,765)	71,565,895,867	0.62
Choice Green Limited	USD	2	1	1	0	0	0	0.00
Chong Shing Group Limited	TWD	547,595,599	0	547,595,599	0	(79,688)	63,812,858	0.29
Ci Fu Technology Holding Limited	TWD	2,616,909,135	0	2,616,909,135	0	0	(546,487,368)	(0.22)
CircuitTech Australia Pty. Ltd.	AUD	410,140	207,076	203,063	749,369	250,599	203,062	203,062.49
CircuitTech Enterprises (HK) Limited	HKD	1,355,330	7,907,739	(6,552,409)	0	(190,765)	134,880	134.88
CircuitTech Holdings (Singapore) Pte. Ltd.	SGD	17,276	100,260	(82,984)	0	(14,888)	(16,959)	(16,959.23)
CircuitTech Holdings Alliances (Netherlands) B. V.	EUR	6,969,560	2,831,929	4,137,632	5,816,967	407,857	423,427	42,342,730.28
CircuitTech Inc.	USD	6,989,716	5,844,885	1,144,830	14,217,650	313,257	253,133	253.13
CircuitTech International Holdings Limited	HKD	113,323,584	219,918	113,103,666	0	(2,845,854)	(2,845,852)	(0.61)
CircuitTech Investment Holdings (BVI) Limited	HKD	8	0	8	0	0	0	0.00
CircuitTech Investment Limited	HKD	142,964,480	144,771,343	(1,806,863)	174,197,317	(1,952,519)	(1,735,742)	(1,735,741.90)
CircuitTech Japan K.K.	JPY	339,524	7,566,959	(7,227,435)	0	(1,684,587)	(2,258,569)	(22.59)
Clear Meritis Limited	TWD	450,291,154	0	450,291,154	0	0	(16,053,287)	(0.03)
Clearer Energy Limited	TWD	222,202,722	0	222,202,722	0	0	7,145,715	0.04
Cloud Network Technology (Samoa) Limited	USD	1,481,369,747	1,480,632,655	737,092	1,808,832,212	7,891,938	7,620,930	0.00
Cloud Network Technology Kft.	USD	1,365,617,570	980,353,925	385,263,645	1,513,814,257	19,286,424	83,647,556	0.00

公司名稱	幣別	資產總值	負債總額	淨值	營業收入	營業利益	本期損益 (稅後)	每股盈餘
Cloud Network Technology Singapore Pte. Ltd.	USD	12,091,283,046	11,910,166,110	181,116,936	33,634,391,740	36,807,161	23,317,515	0.00
Cloud Network Technology USA Inc.	USD	2,106,047,091	2,085,413,273	20,633,818	5,214,125,512	5,179,842	3,594,414	0.00
CMM Service Pte. Ltd.	TWD	550,666,806	7,854,283	542,812,523	24,133,668	2,108,901	5,796,557	0.02
CNG Holding Limited	TWD	1,480,769	0	1,480,769	0	0	(7,367)	0.00
CNTouch Inc.	TWD	687,134,548	514,184	686,620,364	0	0	(62,928,863)	(0.04)
Colour Full Limited	USD	4,900,000	0	4,900,000	0	0	0	0.00
Commercial Success Enterprises Limited	TWD	1,131,750,555	0	1,131,750,555	0	0	16,738,496	0.03
Competition Optical Technology Limited	TWD	1,603,912,867	0	1,603,912,867	0	0	26,439,619	0.01
Competition Team Ireland Limited	TWD	12,529,107,060	9,311,668,201	3,217,438,859	35,291,977,030	83,866,618	125,035,660	1.67
Competition Team Technologies Limited	TWD	27,088,348,027	28,176,454,557	(1,088,106,530)	0	(2,980,488)	(1,086,545,966)	(7,850.77)
Competition Team Technology (India) Private Limited	TWD	4,248,328,749	2,856,647,761	1,391,680,988	9,491,951,717	693,963,023	113,515,640	1.20
Competition Team Technology (Vietnam) Company Limited	TWD	5,226,965,637	2,934,994,180	2,291,971,456	5,364,286,433	135,687,584	271,623,952	0.13
Competition Team Technology Mexico S.A. de C.V.	TWD	203,558,867	212,036,758	(8,477,891)	98,263,737	16,037,351	6,104,010	0.10
Competition Team Technology USA Inc.	TWD	10,191,252,682	10,053,108,307	138,144,375	46,875,951,474	25,122,253	23,524,563	84.99
Competition Team Trading (India) Private Limited	TWD	37,005	0	37,005	0	0	0	0.00
Creative Group Limited	TWD	58,547,407	6,838,233	51,709,174	0	(74,086)	4,845,954	0.03
Crystal Entertainment Limited	TWD	975,194	15,154,302	(14,179,108)	0	(52,127)	(52,127)	(0.19)
Cybernet Venture Capital Corp.	TWD	40,016,289,259	0	40,016,289,259	0	(138,537)	6,045,543,700	0.22
Cybertan Technology Corp.	TWD	4,493,213,215	0	4,493,213,215	0	0	131,360,906	0.03
Dominant Elite Holdings Limited	TWD	2,186,282,822	0	2,186,282,822	0	(112,740)	189,178,812	0.04
Dudoo Ltd.	TWD	24,296,424	10,657	24,285,768	0	(219,458)	(16,875,241)	(0.17)
Eastern Leap Holdings Limited	USD	20,008,923	2	20,008,921	0	0	0	0.00
Eastern Source Investments Limited	USD	87,256,252	0	87,256,252	0	0	0	0.00
Eastern Tiger Holdings Limited	TWD	3,758,463,586	28	3,758,463,558	0	0	128,769,029	0.04
Easywell Investment Limited	TWD	32,251,272,503	0	32,251,272,503	0	0	1,022,547,989	0.10
EBO International Inc.	TWD	195,592,195	0	195,592,195	0	(69,185)	(69,185)	0.00

公司名稱	幣別	資產總值	負債總額	淨值	營業收入	營業利益	本期損益 (稅後)	每股盈餘
eCMM Services Inc.	TWD	647,662,038	68,791,609	578,870,428	966,055,068	119,592,560	83,790,543	0.00
eCMMS Precision Singapore Pte. Ltd.	TWD	45,064,173,302	31,801,301,108	13,262,872,194	110,938,264,856	11,981,558	216,447,527	0.02
eCMMS S.A. de C.V.	TWD	1,419,221,691	290,943,642	1,128,278,049	2,325,081,876	371,459,000	331,627,388	2.18
Eco Clean Technology Inc.	TWD	498,120,588	1,210,557	496,910,031	0	(246,964)	7,527,183	0.27
EFEIHU (HONGKONG) LIMITED	TWD	181,801,991	0	181,801,991	0	0	23,171,721	0.26
EFEIHU HOLDINGS LIMITED	TWD	181,801,991	0	181,801,991	0	0	23,171,721	0.26
Elegant Enterprises Limited	TWD	(34,381,134)	0	(34,381,134)	0	0	(9,121,513)	(0.01)
Eliteday Enterprises Limited	USD	14,084,288	13,521,283	563,004	0	(4,940)	(18,630)	(18,630.16)
Empower SCM Limited	HKD	129,363,910	84,558,809	44,805,101	157,046,811	14,703,890	11,553,303	0.42
ENHANCE EARN INT'L LTD.	TWD	8,418,014	5,425,972	2,992,042	15,267,663	(725,879)	(724,619)	(0.26)
Enormous Technology Inc.	TWD	238,574	0	238,574	0	(38,682)	(38,682)	(0.14)
Ensky Technology Pte. Ltd.	TWD	17,917,436,806	17,788,160,771	129,276,035	43,524,910,645	5,624,324	19,645,486	0.35
Enterway, Inc.	TWD	412,484,980	67,373	412,417,606	0	(9,075)	(3,170,172)	(0.01)
E-Solution Enterprises Limited	TWD	517,609,495	0	517,609,495	0	(70,249)	(53,318,239)	(0.07)
Ever Lucky Industrial Limited	USD	43,244,617	4,384	43,240,232	0	0	41	0.00
Excel Loyal International Limited	USD	44,205,468	0	44,205,468	0	(2,465)	(2,465)	0.00
Excel True Holdings Limited	USD	156,563,450	0	156,563,450	0	(2,645)	(2,645)	0.00
Excel Victory Limited	TWD	65,186,621	0	65,186,621	0	0	(27,964,148)	(0.11)
Execustar International Limited	USD	2,027,062,474	2	2,027,062,472	0	(12,065)	2,817,646	0.00
Expressive Profits Incorporated	TWD	1,146,891,570	0	1,146,891,570	0	(58,681)	331,567,031	0.39
Extra High Enterprises Limited	USD	29,854,709	374,063	29,480,646	0	(192,427)	(527,500)	(0.09)
Extra Right Enterprises Limited	USD	69,302,804	27,807,161	41,495,643	0	2,319,970	2,297,479	2,297,478.87
Fabrigene Limited	TWD	653,487,764	4,428,800	649,058,964	0	0	(25,855,415)	(0.01)
Fair Pacific Holdings Limited	TWD	161,125,086	0	161,125,086	0	0	5,520,323	0.01
Falcon Precision Trading Pte. Ltd.	TWD	253,628,498,886	253,625,212,384	3,286,502	693,660,056,097	19,515,407	3,382,880	120,817.14
Famous Rise International Limited	TWD	581,989,355	0	581,989,355	0	28	162,851,933	0.44
Fast Victor Limited	TWD	108,481,248,465	108,478,419,126	2,829,339	431,125,548,955	(762,053,897)	(28)	(1.00)
FE Capital Management Corporation	TWD	611,236,652	0	611,236,652	0	(49,410)	(31,803,226)	(0.05)
FE Graham LLC	USD	0	0	0	0	0	0	0.00
FE Haymarket LLC	USD	2,678,315	(373,444)	2,304,871	0	(180,330)	(180,330)	0.00
FE HOLDINGS USA, INC.	USD	680,702,499	(1,137)	680,701,362	0	(22,341,386)	(22,341,386)	(317.21)

公司名稱	幣別	資產總值	負債總額	淨值	營業收入	營業利益	本期損益 (稅後)	每股盈餘
FE Lake Street LLC	USD	1,476,491	(237,561)	1,238,929	166,642	(48,160)	(48,160)	0.00
FE One Main LLC	USD	7,059,486	(413,586)	6,645,900	992,436	300,067	300,067	0.00
FE One West Main Madison LLC	USD	10,138,507	(282,111)	9,856,396	1,201,569	397,847	397,848	0.00
FE Watermark LLC	USD	9,682,368	(261,252)	9,421,116	523,897	(101,940)	(101,940)	0.00
Fenix Industria de Eletronicos Ltda.	TWD	869,144,349	117,834,155	751,310,194	429,292,431	59,381,184	86,870,246	0.33
Fentonbury Corporation	TWD	32,124,245	0	32,124,245	0	(69,185)	372,645	0.00
FEWI Development Corporation	USD	273,738,838	(107,178,276)	166,560,562	1,705,778	(11,622,875)	(11,622,875)	(0.56)
FG Innovation Company Limited	TWD	472,488,189	157,565,438	314,922,751	126,185,050	(121,731,712)	(127,143,692)	(0.16)
FIH (Hong Kong) Limited	USD	1,882,421,575	2,676,813,869	(794,392,294)	5,125,600,338	2,297,784	(1,045,348)	(0.01)
FIH Do Brasil Indústria e Comércio de Eletrônicos Ltda.	BRL	61,535,397	18,900,506	42,634,891	0	(716,701)	1,609,929	0.00
FIH Europe Limited Liability Company	HUF	33,836,477,373	41,776,281	33,794,701,092	300,000	300,000	11,292,646	0.01
FIH India Developer Private Limited	INR	3,400,005,581	1,892,502,821	1,507,502,760	47,500	(34,705,560)	805,210,889	21.49
FIH India Private Limited	INR	5,007,233,266	837,034,390	4,170,198,876	0	62,183,921	144,189,103	4.70
FIH Mexico Industry S.A. de C.V.	MXN	2,661,858,084	210,928,520	2,450,929,564	1,069,618,815	(70,076,476)	(42,329,896)	(0.11)
FIH Mobile Limited	USD	1,962,352,442	542,958,546	1,419,393,896	0	(5,526,251)	(8,649,883)	0.00
FIH Reynosa S.A. de C.V.	MXN	19,502,619	(36,668)	19,539,288	0	(549,875)	(125,423)	(0.07)
FIH Singapore Trading Pte. Ltd.	USD	2,777,092	0	2,777,092	0	(433)	(445)	0.00
FIH USA Inc	USD	545,687,877	542,983,663	2,704,214	204,427,330	(57,419,882)	(59,284,768)	0.00
Fine Mechanical Co., Ltd.	TWD	97,688,201	0	97,688,201	0	0	(680,055)	(0.01)
Fine Tech Corporation	TWD	648,824,869	136,344,085	512,480,785	365,789,104	(50,678,782)	(53,358,529)	(0.14)
First Honest Enterprises Limited	USD	1,118	0	1,118	0	0	0	0.00
First Special Material Holding Limited	TWD	508,844,263	0	508,844,263	0	0	(18,844,428)	(0.04)
FIT Electronics, Inc.	USD	61,144,153	47,487,532	13,656,621	168,420,782	3,887,162	3,382,326	6.75
FIT Optoelectrónica de México S. de R.L. de C.V.	MXN	54,807,393	0	54,807,393	0	(727,287)	715,054	0.07
FITA Energy Solutions a.s.	TWD	2,836,387	0	2,836,387	0	(35,871)	(26,465)	(0.01)
Flying Tiger Holdings Co., Ltd.	TWD	7,537,372,173	0	7,537,372,173	0	0	402,141,895	0.07
Focus PC Enterprises Limited	HKD	4,931,210,948	3,415,087,405	1,516,123,543	49,851,395	8,612,127	97,348,740	0.00
Fortunate Luck Limited	USD	1	0	1	0	0	0	0.00
FORTUNE BAY TECHNOLOGY PTE. LTD.	TWD	6,396,188,413	6,297,147,104	99,041,310	31,944,147,379	19,365,386	13,853,718	0.29

公司名稱	幣別	資產總值	負債總額	淨值	營業收入	營業利益	本期損益 (稅後)	每股盈餘
Foxconn (Far East) Holdings Limited	TWD	4,808,182,246	7,647,148,645	(2,838,966,399)	0	(7,733,893,647)	(8,270,453,095)	(79,486.14)
Foxconn (Far East) Limited(Cayman)	TWD	1,417,649,705,160	58,041,399,826	1,359,608,305,333	537,792,000	(3,996,409,660)	100,823,057,195	0.45
Foxconn (Far East) Limited(HK)	TWD	84,718,963,656	24,727,874	84,694,235,782	0	(14,911,909)	8,915,469,568	0.59
Foxconn (Malaysia) Sdn. Bhd.	TWD	24,015,710	7,588,617	16,427,093	30,449,824	4,136,632	4,212,003	6.35
Foxconn 4Tech s.r.o	TWD	758,870	39,156,001	(38,397,131)	0	(374,737)	(348,114)	(0.06)
Foxconn Assembly Holding Corporation	TWD	3,397,201,360	349,820	3,396,851,540	0	0	(41,007,452)	(0.16)
Foxconn Assembly LLC	USD	40,251,675	3,903,067	36,348,608	67,457,701	1,635,250	1,329,197	0.00
Foxconn Asset Management LLC	TWD	1,494,237,897	0	1,494,237,897	0	(43,033,668)	1,186,025,945	1.21
Foxconn Assets Management Limited	TWD	1,494,237,897	0	1,494,237,897	0	0	1,186,003,537	1.23
Foxconn Australia Ptv Ltd	TWD	115,057,290	6,551,524	108,505,766	55,008,587	11,737,058	13,660,533	0.22
Foxconn Baja California S.A. de C.V.	TWD	1,715,020,892	1,068,354,371	646,666,521	3,496,688,102	222,176,028	180,947,510	3.03
Foxconn Brasil Industria e Comercio Ltda.	TWD	21,458,538,256	13,211,084,140	8,247,454,116	35,811,315,049	1,282,463,960	687,506,724	0.59
Foxconn Brasil Tecnologia Ltda.	TWD	49,681,031	0	49,681,031	0	0	0	0.00
Foxconn Capital Limited	TWD	0	0	0	0	0	0	0.00
Foxconn Corporation	TWD	400,339,854	5,290,838	395,049,015	192,260,836	(93,805)	(3,161,097)	(0.01)
Foxconn CZ s.r.o.	CZK	37,219,972,810	32,736,255,951	4,483,716,859	89,092,198,178	(11,309,983)	(13,185,167)	0.00
Foxconn Digital Manufacturing Solutions, S.A. de C.V.	TWD	354,804	246,883	107,921	231,425	207,999	162,448	1.20
Foxconn DRC s.r.o	TWD	1,004,147	27,638,744	(26,634,597)	0	(192,371)	(120,384)	(0.02)
Foxconn Electronics, Inc.	TWD	24,206,243	0	24,206,243	0	(226,881)	(226,881)	(0.01)
Foxconn eMS, Inc.	TWD	767,642,658	19,512,379	748,130,279	261,985,681	13,184,139	36,440,590	0.22
Foxconn Energy Holdings Limited	TWD	1,060,890,336	0	1,060,890,336	0	(193,969)	(80,918,229)	(0.05)
Foxconn Europe Digital Solutions s.r.o.	TWD	(72,721,601)	38,891,194	(111,612,795)	0	(4,965)	170,968,248	3.62
Foxconn European Manufacturing Services s.r.o.	TWD	17,979,986,195	11,908,686,176	6,071,300,018	57,034,197,212	348,142,494	442,517,126	4.32
Foxconn EV Energy LLC	TWD	0	0	0	0	0	0	0.00
Foxconn EV System LLC	TWD	0	0	0	0	0	0	0.00
Foxconn EV Technology Inc.	TWD	3,704,953,440	469,769,930	3,235,183,511	0	(227,544,585)	(227,496,744)	(0.07)
Foxconn Holding Limited	TWD	65,117,364,142	1,643,362	65,115,720,781	0	(1,052,000)	7,833,398,500	0.18
Foxconn Holdings B.V.	TWD	10,462,565,047	59,557,799	10,403,007,249	0	(721,827)	896,999,852	0.26

公司名稱	幣別	資產總值	負債總額	淨值	營業收入	營業利益	本期損益 (稅後)	每股盈餘
Foxconn Hon Hai Technology India Development Private Limited	TWD	27,652,776,733	16,018,818,530	11,633,958,203	36,326,501,786	(2,369,560,207)	(2,748,900,532)	(0.48)
Foxconn Image & Printing Product Pte. Ltd.	TWD	178,759,727,171	178,620,191,294	139,535,876	486,137,144,896	3,531,277	3,240,757	0.02
Foxconn Industrial Internet (Japan) Co., Ltd.	JPY	193,337,580	29,237,772	164,099,808	137,023,672	(31,695,941)	(31,804,861)	0.00
Foxconn Interconnect Technology Japan Co., Ltd.	JPY	61,842,998	8,147,141	53,695,857	150,953,188	7,938,520	3,422,409	0.34
Foxconn Interconnect Technology Limited	USD	4,309,300,092	2,052,172,578	2,257,127,514	3,526,731,507	76,176,991	104,358,614	0.77
Foxconn Interconnect Technology Singapore Pte. Ltd.	USD	1,733,817,531	18,992,104	1,714,825,427	64,196,922	(292,448)	60,025,241	0.05
Foxconn International Investment Corporation	TWD	5,933,615,367	0	5,933,615,367	0	0	127,766,999	0.07
Foxconn Japan Co., Limited	TWD	832,845,553	444,051,725	388,793,828	1,757,111,636	11,462,670	19,987,795	8.31
Foxconn Korea Limited	KRW	1,793,732,253	112,769,451	1,680,962,802	764,897,733	40,187,106	49,029,303	0.05
Foxconn OE Technologies Inc.	USD	26,237,188	6,318,500	19,918,688	36,868,336	1,702,272	1,678,159	0.18
Foxconn OE Technologies Singapore Pte. Ltd.	USD	196,611,597	7,907,572	188,704,025	334,217,265	2,540,650	7,350,608	0.08
Foxconn Poland Sp. z o.o	TWD	30,210,340	0	30,210,340	0	0	0	0.00
Foxconn Precision Imaging Pte Ltd	TWD	1,286,556,546	180,750	1,286,375,796	0	(674,789)	38,861,214	0.03
Foxconn Precision International Limited	USD	6,085,303,146	6,088,205,861	(2,902,715)	18,096,292,675	44,916,462	41,005,283	0.00
Foxconn Rus, LLC	TWD	155,424,912	706,190	154,718,722	0	(4,286,146)	(33,358,701)	(0.10)
Foxconn SA B.V.	TWD	1,304,353,284	749,895	1,303,603,389	0	0	(33,397,227)	(0.01)
Foxconn Singapore Pte Ltd	TWD	576,537,446,923	544,636,941,885	31,900,505,038	1,681,003,818,770	10,454,424	(792,299,655)	(0.04)
Foxconn Slovakia, spol. s r.o.	TWD	17,333,017,214	13,033,241,180	4,299,776,034	37,754,057,694	534,279,789	462,166,406	0.35
Foxconn Technology (India) Private Limited	INR	9,307,735,468	8,253,946,018	1,053,789,450	15,521,981,916	511,799,225	460,358,405	0.00
Foxconn Technology CZ s.r.o.	CZK	7,693,394,794	4,910,990,021	2,782,404,773	15,348,055,308	(210,751,518)	(179,400,096)	0.00
Foxconn Technology India Development Private Limited	TWD	66,778,860	0	66,778,860	0	(232,028)	(232,028)	0.00
Foxconn Technology Malaysia Sdn. Bhd.	TWD	407,052,830	148,040,836	259,011,995	366,270,233	121,449,756	112,433,954	2.20
Foxconn Technology Service and Logistics Limited	HKD	0	0	0	0	0	0	0.00
Foxconn TR Teknoloji San. Ltd. sti.	TWD	380,794,452	0	380,794,452	0	(655,966)	(655,966)	0.00

公司名稱	幣別	資產總值	負債總額	淨值	營業收入	營業利益	本期損益 (稅後)	每股盈餘
Foxconn Ventures Pte. Ltd.	TWD	53,261,209,201	3,608,476	53,257,600,726	0	(5,602,896)	3,733,804,033	0.19
Foxconn MOEBG Industria de Electronics Ltda	TWD	5,956,957,981	5,668,768,603	288,189,378	8,960,159,740	304,567,264	74,604,402	1.54
Foxconn/HonHai Logistics California LLC	TWD	193,634,305	193,080,705	553,600	138,949,795	348,528	(28)	0.00
Foxconn/HonHai Logistics Texas LLC	TWD	25,667,221	24,283,221	1,384,000	140,641,683	0	0	0.00
FOXIA INC.	TWD	0	0	0	0	0	0	0.00
Foxteq (UK) Limited	GBP	649,749	41,850	607,899	85,499	80,190	77,544	0.78
Foxteq Holdings Inc.	TWD	68,626,907,799	132,874,657	68,494,033,143	0	(135,238,246)	3,317,376,114	0.07
Foxteq Integration Inc.	TWD	35,738,491,022	74,546,226	35,663,944,796	0	0	(293,413,993)	(0.01)
Foxteq Mexico Developer S.A. de C.V.	TWD	5,765,995	55,231	5,710,764	3,134,759	857,453	998,928	0.10
Foxteq Services India Private Limited	TWD	633,941,605	542,677,251	91,264,354	626,594,072	22,180,644	10,188,711	3.16
Foxteq Services Japan Corporation	TWD	227,951,538	18,683,992	209,267,547	67,327,024	6,509,896	6,487,145	0.55
Fu Hong Enterprises Limited	USD	3,064,135	0	3,064,135	0	0	(1)	0.00
Fu Jin Ji Co., Ltd.	TWD	690,603,129	23,085	690,580,044	0	(217,106)	(16,553,938)	(0.04)
FU JIN JI NETWORK SCIENCE TECHNOLOGY (VIETNAM) COMPANY LIMITED	TWD	6,511,961	0	6,511,961	0	(268,732)	(301,379)	(0.01)
Fu Lian Net International (Hong Kong) Limited	TWD	64,894,708	0	64,894,708	0	(92,937)	(1,540,998)	0.00
Fu Lian Net International Ecommerce Limited	TWD	64,894,708	0	64,894,708	0	0	(1,540,998)	0.00
FUCHUAN CO., LTD.	TWD	474,332,677	2,218,380	472,114,298	18,421,093	(1,036,955)	11,435,489	0.04
FUGIANG CO., LTD	TWD	1,636,247,799	394,258,415	1,241,989,385	188,359,277	53,077,135	68,246,691	0.09
FUHONG Precision Component (Bac Giang) Limited	VND	23,521,436,470,333	16,037,643,424,792	7,483,793,045,541	36,088,500,333,245	1,271,636,505,038	1,887,746,210,411	0.00
FuKang Technology Company limited	TWD	23,313,122,181	12,787,864,128	10,525,258,052	1,041,150,747	(30,803,017)	847,239,814	0.09
Full Bonus International Limited	TWD	2,471,501,140	0	2,471,501,140	0	0	174,650,809	0.07
Fullertain Information Technologies Limited	TWD	11,841,918,314	0	11,841,918,314	0	(32,742,458)	3,584,405,360	3.01
FUNING Precision Component Co., LTD.	VND	25,264,568,089,370	16,726,253,018,943	8,538,315,070,427	40,608,583,751,624	1,893,020,367,770	2,436,265,550,793	0.00
Fushan Technology (Vietnam) Limited Liability Company	USD	111,741,965	33,558,669	78,183,296	64,240,817	3,569,385	2,840,234	0.09
FUSING International Inc.	TWD	4,541,013,945	4,305,623,917	235,390,028	6,192,314,783	(88,948,416)	(106,036,533)	(100.81)

公司名稱	幣別	資產總值	負債總額	淨值	營業收入	營業利益	本期損益 (稅後)	每股盈餘
FUSING International Inc. Pre. Ltd.	TWD	370,466,989	421,456	370,045,533	237,742,438	134,448	(105,770,326)	(0.14)
Fuyu Precision Component Co., Ltd.	VND	21,023,847,144,879	18,369,443,245,514	2,654,403,899,365	23,050,660,051,717	553,204,960,326	667,681,713,144	0.00
Gain Legend Investment Limited	TWD	2,822,048,605	0	2,822,048,605	0	0	96,686,487	0.03
Genuine Giant Limited	USD	1	0	1	0	0	0	0.00
Giant Wealth Holdings Limited	TWD	837,278,037	0	837,278,037	0	0	53,221,157	0.16
Global Delivery Service Holdings Limited	TWD	384,639,979	0	384,639,979	0	(192,289)	19,947,938	0.06
GLOBAL SERVICES SOLUTIONS s.r.o.	TWD	423,692,644	142,136,906	281,555,738	992,239,513	43,418,867	88,825,455	1.60
Glorious Moon International Limited	TWD	0	0	0	0	0	0	0.00
Glorious Prospect Enterprises Limited	TWD	55	0	55	0	(1,338,486)	0	0.00
Glory Star Investments Limited	USD	120,931,661	0	120,931,661	0	0	0	0.00
Gold Charm Limited	TWD	3,019,244,219	1,800,805	3,017,443,413	0	(205,498,642)	(205,498,642)	(0.06)
Golden Harvest Management Limited	TWD	2,405,633,896	0	2,405,633,896	0	(90,752)	192,720,396	0.17
Golden Tiger Precision Inc.	TWD	24,092,118	484,788	23,607,331	645,490	(10,157,686)	(9,749,161)	(0.12)
Granco Industrial Limited	USD	17,491,020	0	17,491,020	0	0	0	0.00
Grand Champion Trading Limited	USD	304,607,432	0	304,607,432	0	(2,905)	243,274	0.00
Grand Deluxe Limited	TWD	872,077,499	0	872,077,499	0	0	32,590,055	0.04
Grand Occasion International Limited	HKD	747,907,261	0	747,907,261	0	(20,570)	12,644,571	0.03
Great Promote Limited	USD	96,255,080	8,292,843	87,962,236	67,208,957	69,634,584	69,672,364	69,672,364.17
Great Sign Investments Limited	USD	12,200,001	0	12,200,001	0	0	0	0.00
Hampden Investments Limited	TWD	252,717,459	0	252,717,459	0	(80,669)	39,340,185	6.18
HCC Teletron (HK) Technology Co., Limited	TWD	192,269,709	150,769,721	41,499,987	777,311,756	(21,068,982)	(21,022,709)	(596.15)
HCM International Company	TWD	3,901,420,544	0	3,901,420,544	0	(193,409)	44,246,865	0.03
HCS Audio Technology Limited	TWD	76,817,868	11,631,247	65,186,621	29,066,957	(20,581,720)	(27,964,148)	(0.11)
Healthconn Corp.	USD	16,209,683	0	16,209,683	0	(6,247)	1,987,786	0.00
Healthconn Limited	HKD	126,229,944	0	126,229,944	0	(20,780)	15,505,622	0.00
Healthconn US Corp.	USD	1,833,255	0	1,833,255	0	(3,382)	203,298	0.00
Healthvegie Holding Pre. Ltd.	TWD	8,658,359	110,194	8,548,165	0	(539,613)	(57,088,217)	(0.36)
Healthy Time Group Limited	TWD	2,641,392	0	2,641,392	0	0	0	0.00
High Command Holdings Limited	TWD	233,131,617	0	233,131,617	0	(286,822)	(3,410,946)	(121,819.50)

公司名稱	幣別	資產總值	負債總額	淨值	營業收入	營業利益	本期損益 (稅後)	每股盈餘
High Precision Holdings Limited	TWD	7,553,428,483	0	7,553,428,483	0	(267,187)	1,001,132,720	1.42
High Smart Limited	TWD	5,708,225	0	5,708,225	0	0	998,921	0.06
Hightech Electronics Components Inc.	TWD	375,430,123	373,871,601	1,558,522	2,150,544,161	26,241,701	28,118,399	203.17
Hinco Holdings Limited	TWD	9,308,341	0	9,308,341	0	0	(1,930,841)	(0.01)
Hon Hai GP Holdings Limited	TWD	0	0	0	0	0	0	0.00
Hong Jin Chang Holdings Co., Limited	TWD	147,756	0	147,756	0	0	0	0.00
Hong Kong Ennower Information Technology Co., Limited	TWD	635,498,338	618,072,173	17,426,165	1,937,884,903	(126,773)	(561,404)	(15.92)
HONG YANG HOLDING LTD	USD	2,458,249	0	2,458,249	0	0	1,531,288	0.00
Hong Yang Intelligent Technology CO., LTD.	USD	3,052,552	2,529	3,050,023	0	(11,384)	1,520,021	1.90
Hoxton Limited	TWD	1,019,400,978	0	1,019,400,978	0	0	57,486,295	0.05
ICI Cayman Limited	USD	35,214,038	563,783	34,650,255	0	0	0	0.00
Icreate Investments Limited	TWD	60,598,803,189	0	60,598,803,189	0	(6,592,266)	7,926,510,350	0.18
ICSA, Inc.	USD	625,037	29,315	595,722	8,304,921	69,794	221,266	0.00
iFP Green Technology (Netherlands) B.V.	TWD	0	0	0	0	0	0	0.00
iFP Green Technology (US) Inc.	TWD	0	0	0	0	0	0	0.00
iFP Green Technology Limited	TWD	161,653,710	136,300,108	25,353,602	185,186,023	5,584,758	7,956,445	0.22
iFP Green Technology Pte. Ltd.	TWD	0	0	0	0	0	0	0.00
Immense Talent Limited	USD	1,002,060	3	1,002,057	0	0	0	0.00
InFocus Consumer International Pte. Limited	USD	19,465,038	361,776	19,103,262	4,647,077	52,947	16,317	0.00
Ingrasys (Singapore) Pte. Ltd.	USD	2,284,879,145	2,140,785,319	144,093,826	4,646,432,668	14,705,069	13,606,972	0.00
Ingrasys Technology Korea, Inc.	KRW	94,925,287,991	84,983,114,958	9,942,173,033	158,364,622,444	7,907,429,082	(1,072,705,947)	0.00
Ingrasys Technology Mexico S.A. de C.V.	USD	0	0	0	0	0	0	0.00
Ingrasys Technology USA Inc.	USD	996,286,100	980,156,442	16,129,658	4,116,795,700	(9,124,358)	(9,731,019)	0.00
Innocom Electronics India Private Limited	INR	2,227,618,690	1,885,755,556	341,863,134	603,344,733	(19,590,736)	(20,554,708)	(0.23)
Innomaxx Pte. Limited	USD	6,628	9,611	(2,983)	0	(110,532)	(110,583)	(1.03)
INNOVATIVE MEDIA LIMITED	TWD	28	0	28	0	0	0	0.00
IPL International Limited	USD	6,149,847,653	6,102,378,938	47,468,715	16,495,758,426	2,876,393	8,434,191	0.00
Ji Zhi International Holdings Co., Ltd.	TWD	97,688,450	0	97,688,450	0	0	4,840,688	0.05

公司名稱	幣別	資產總值	負債總額	淨值	營業收入	營業利益	本期損益 (稅後)	每股盈餘
Jin Ji Full Internet Of Things Security Data Co., Ltd.	TWD	6,909,082,288	0	6,909,082,288	0	28	400,737,025	0.08
Jin Ji Full Precision Co., Ltd.	TWD	628,302,037	12,152	628,289,885	0	(150,526)	1,404,870	0.00
Jin Ji Full Precision Machinery Co., Ltd.	TWD	4,818,078,095	0	4,818,078,095	0	(121,423)	348,220,124	0.09
Jin Ji Tiger Investment Holding Co., Ltd.	TWD	55,360,000	0	55,360,000	0	0	0	0.00
JIZHUN PRECISION (H.K.) LIMITED	RMB	24,496,657,203	9,038,019,172	15,458,638,031	23,980,348,998	2,333,702,913	4,244,710,328	0.00
Joy Even Holdings Limited	TWD	6,749,007,603	0	6,749,007,603	0	(3,361)	1,052,120,219	1.08
Jumbo Rise Management Limited	TWD	0	0	0	0	0	0	0.00
Jusda (Hong Kong) Holdings Limited	USD	366,538,665	0	366,538,665	0	0	41,651,144	0.82
JUSDA (SINGAPORE) PTE. LTD.	SGD	6,882,504	744,144	6,138,360	3,476,719	60,597	(880,378)	(0.10)
Jusda Europe s.r.o.	CZK	350,664,066	253,529,996	97,134,070	877,604,452	61,091,504	57,207,334	2.18
Jusda India Supply Chain Management Private Limited	INR	549,483,295	457,019,196	92,464,099	1,385,287,737	29,252,431	18,287,175	0.70
Jusda International Holdings Limited	USD	366,538,665	0	366,538,665	0	(1)	41,651,143	0.82
Jusda International Limited	USD	401,939,052	277,785,137	124,153,915	697,564,401	27,732,335	59,839,391	2.40
Jusda International Supply Chain Management (Vietnam) Company Limited	VND	865,275,552,089	281,644,399,975	583,631,152,114	1,674,398,895,199	296,070,052,422	243,428,156,487	1.89
Jusda NL, B.V.	EUR	2,957,326	2,863,578	93,748	5,308,948	(623,201)	(626,540)	(0.84)
JUSDA SOUTH AFRICA SUPPLY CHAIN MANAGEMENT	ZAR	567,111	2,553	564,558	303,156	183,342	183,342	0.73
JUSDA SUPPLY CHAIN MANAGEMENT CORPORATION	USD	43,796,860	44,151,265	(354,405)	114,180,740	1,755,743	1,090,649	1.09
JUSDA SUPPLY CHAIN MANAGEMENT MEXICO S. DE R.L. DE C.V.	USD	5,236,436	5,731,660	(495,224)	5,821,808	(906,583)	(906,583)	(0.60)
KCT Engineering Co., Ltd.	TWD	3,443,125,008	77,130,124	3,365,994,885	131,431,213	(4,837,471)	247,106,198	0.25
Key Master Investments Limited	USD	1,505,423	1	1,505,422	0	0	0	0.00
Lacamas Life Sciences, Inc.	USD	389,046	124	388,922	0	(7,721)	(7,721)	(0.27)
Leap Charm Limited	USD	1	0	1	0	0	0	0.00
LEAPSY INTERNATIONAL LTD	USD	4,250,445	0	4,250,445	0	(1,013,956)	(1,013,352)	0.00
LIKOM DE MEXICO S.A DE C.V.	MXN	241,975,698	174,351,105	67,624,593	228,976,244	11,506,558	9,265,153	0.00

公司名稱	幣別	資產總值	負債總額	淨值	營業收入	營業利益	本期損益 (稅後)	每股盈餘
Linker, Foerster & Partners Company Ltd	USD	21,709,564	12,981,403	8,728,161	8,127,637	(430,659)	(417,034)	NA
Lockfast Finance Limited	TWD	1,146,895,224	0	1,146,895,224	0	(16,106)	331,550,925	0.38
Long Ample Limited	USD	582,510	0	582,510	0	0	59	59.02
Luckfine Limited	USD	1	0	1	0	0	0	0.00
Lucky Court Group Limited	TWD	5,185,483,399	0	5,185,483,399	0	(50,138)	91,326,409	0.11
Lyell International Limited	TWD	18,875,302,182	0	18,875,302,182	0	0	2,272,521,885	0.59
Margini Holdings Limited	TWD	10,777,744,521	28	10,777,744,494	0	(115,205)	443,593,530	0.06
Maxwell Holdings Limited	TWD	615,311,038	0	615,311,038	0	(74,367)	(126,931,208)	(0.31)
Mega Star Investments Limited	TWD	3,366,701,626	0	3,366,701,626	0	(32,492)	247,161,949	0.18
Mega Well Limited	USD	2,420,559,566	2,483,506,856	(62,947,290)	7,353,106,101	20,323,392	19,994,299	0.00
Metro Victory Limited	TWD	2,616,909,135	0	2,616,909,135	0	0	(546,487,368)	(0.22)
Mexus Solutions Inc.	TWD	127,765,565	8,713,304	119,052,261	284,026,582	11,985,143	7,118,013	0.51
Mobile Drive Holdings Limited	USD	36,001,030	0	36,001,030	0	(107,520)	(10,529,566)	(0.24)
MYDAY VIETNAM COMPANY LIMITED	TWD	2,692,465	0	2,692,465	0	(647)	(13,373)	0.00
New Beyond Maximum Industrial Limited	USD	563,642,649	543,012,416	20,630,233	2,141,776,556	3,215,773	3,223,820	3,223,820.00
New Cypress Industries Limited	TWD	390,406,194	0	390,406,194	0	0	44,893,112	0.28
New Hero Enterprises Limited	TWD	166,994,630	4,955	166,989,676	0	(5,014)	6,858,585	0.06
New Merry Investments Limited	TWD	578,872,781	0	578,872,781	0	0	83,790,543	0.00
New Wealth Industrial Limited	TWD	1,070,567,873	0	1,070,567,873	0	0	(5,445,452)	0.00
New Wing Interconnect Technology (Bac Giang) Co., Limited	VND	18,607,821,317,104	11,199,224,066,071	7,408,597,251,033	23,679,698,123,596	330,636,008,246	511,419,737,031	0.11
NJI Development LLC	USD	7,138,984	(5,166)	7,133,818	41,520	86,950	86,950	0.00
Norwich Limited	TWD	1,060,462,126	0	1,060,462,126	0	0	(80,724,260)	(0.05)
Novel Set Limited	USD	1	0	1	0	0	0	0.00
NSG Technology Inc.	USD	91,539,898	44,628,221	46,911,677	175,660,437	4,999,379	4,577,749	0.00
NWE Technology, Inc.	USD	6,359,722	545,658	5,814,064	9,432,720	462,655	334,584	0.00
NWEA LLC	USD	4,691,427	533,953	4,157,474	6,051,331	146,792	111,415	0.00
NxAI Technology Corporation	TWD	0	0	0	0	0	0	0.00
Oriental Dragon Holdings Limited	TWD	10,243,460,207	132,864,000	10,110,596,207	0	(134,638,608)	1,238,160,118	0.66

公司名稱	幣別	資產總值	負債總額	淨值	營業收入	營業利益	本期損益 (稅後)	每股盈餘
Outstanding Growth Technology Limited	TWD	131,386,248	0	131,386,248	0	(11,204)	(3,129,557)	(111,769.89)
Pacific Wealth Consultants Limited	TWD	336,478,080	0	336,478,080	0	(116,802)	(4,836,599)	(0.01)
PCE Paragon Solutions (Mexico) S.A de C.V.	TWD	2,180,656,736	1,622,926,792	557,729,944	2,266,648,879	120,796,228	45,424,569	1.82
PCE Paragon Solutions (USA) Inc.	USD	12,322,658	912,916	11,409,742	30,290,138	1,648,544	1,246,399	0.00
PCE Paragon Solutions Kft.	TWD	35,825,197,266	1,663,821,881	34,161,375,385	1,105,824,940	(330,786,588)	(396,324,610)	(0.09)
PCE Technology de Juárez S.A. de C.V.	TWD	7,784,064,041	652,398,279	7,131,665,762	4,047,540,300	247,081,092	301,321,925	0.16
PCE Technology Inc.	TWD	209,582,109	11,515,074	198,067,036	640,838,633	27,614,751	20,216,890	73.04
Phyn LLC	TWD	0	0	0	0	0	0	0.00
Phyn OY	TWD	0	0	0	0	0	0	0.00
Pioneer Champion Limited	USD	2,000,001	0	2,000,001	0	0	0	0.00
Power Chain Investments Limited	TWD	67,096,209	0	67,096,209	0	0	7,168,571	0.05
Power Filled Limited	USD	9,900,002	1	9,900,001	0	0	0	0.00
Power-All Networks Limited	TWD	53,299	111,681,380	(111,628,081)	0	0	0	0.00
Precision Technology Investments Pte Ltd	TWD	217,303,612	67,926,858	149,376,753	344,168,281	17,405,582	16,389,015	8.02
Prime Rich Holdings Limited	TWD	30,370,121,683	38,060	30,370,083,623	0	0	1,461,478,974	0.13
Profit New Limited	USD	1,808,657,810	1,720,222,962	88,434,848	3,552,269,514	(10,433,802)	(10,413,537)	0.00
Proper Charm Limited	USD	2	1	1	0	0	0	0.00
Prospect Right Limited	USD	1	0	1	0	0	0	0.00
PT SHARP JUSDA LOGISTICS INDONESIA	RMB	0	0	0	0	0	0	0.00
Q-Edge Corporation	TWD	592,846,088	63,647,143	529,198,945	487,343,665	11,886,492	11,979,205	0.20
Qhub Logistics Corporation	TWD	89,551,416	12,163,422	77,387,993	11,344,358	3,187,706	1,178,073	0.01
Radiant Blossom Limited	TWD	0	0	0	0	0	0	0.00
RAYPRUS HOLDING LIMITED	TWD	11,844,599,870	416,556	11,844,183,313	0	(1,230,619)	3,583,174,740	3.01
RAYPRUS JAPAN CO., LTD	TWD	33,699,260	8,187,995	25,511,265	29,188,626	2,608,528	1,551,796	0.06
Retrofit One Limited Partnership	USD	5,022,012	16,775	5,005,237	0	(17,422)	(12,812)	(0.00)
Rich Dreams Network Technology Limited	TWD	510,114,582	100,803,668	409,310,914	0	1,681	185,629,076	0.82
Rich Excel International Limited	USD	59,402,281	0	59,402,281	0	0	0	0.00
Rich Pacific Holdings Limited	TWD	4,233,398,022	0	4,233,398,022	0	0	659,876,694	1.19

公司名稱	幣別	資產總值	負債總額	淨值	營業收入	營業利益	本期損益 (稅後)	每股盈餘
Right On Time Limited	TWD	43,910,528	0	43,910,528	0	0	1,027,715	0.01
Rise Soon Investments Limited	TWD	78,046,860	0	78,046,860	0	0	1,827,849	0.01
Rising Stars Hi-Tech Private Limited	INR	500,000,000	8,821,945	491,178,055	0	(8,821,945)	(8,821,945)	(0.18)
Robot Holding Co., Limited	TWD	2,815,815,484	0	2,815,815,484	0	(1,681)	438,983,812	0.94
Robust Sino Ventures Limited	TWD	2,299,200,116	0	2,299,200,116	0	(190,608)	183,146,354	0.09
Rocombe Limited	USD	13,543,187	1,757,816	11,785,371	0	(43,895)	(43,607)	(0.01)
Rosy Ace Limited	USD	854,794	0	854,794	0	0	0	0.00
Rosy Track Limited	USD	2	1	1	0	0	0	0.00
Rotunda International Limited	TWD	65,511,889	0	65,511,889	0	0	(509,250)	(0.01)
S&B Industry, Inc.	USD	96,903,956	11,038,740	85,865,216	63,862,928	3,843,606	2,951,091	2,360.87
SafeDX s.r.o.	CZK	249,756,139	112,439,524	137,316,615	53,959,005	(30,539,110)	(20,232,555)	0.00
SAKAI SK HOLDINGS PTE.LTD.	RMB	0	0	0	0	0	0	0.00
ScienBizIP Consulting Inc.	USD	29,826,079	2,556	29,823,523	0	(9,179)	(481,277)	NA
Scientific-Atlanta de Mexico S. de R. L. de C. V.	MXN	728,556,767	381,964,926	346,591,841	1,746,524,562	102,897,778	68,347,857	0.00
Sharp FMSG Life Science Company KY	USD	3,663,739	407,607	3,256,133	0	(64,819)	(1,233,597)	(0.00)
Sharp Jusda Logistics (France)	EUR	50,000	0	50,000	0	0	0	0.00
Sharp Jusda Logistics (Germany) GmbH	EUR	4,746,880	4,325,525	421,355	15,361,131	327,778	216,477	4.33
SHARP JUSDA LOGISTICS (HONG KONG) CO., LIMITED	USD	7,799,584	4,582,835	3,216,749	23,258,291	1,126,742	920,950	7.25
Sharp Jusda Logistics (Netherlands) B.V.	EUR	864,442	0	864,442	0	(376,077)	(166,845)	(0.17)
Sharp Jusda Logistics (Philippine) Corp.	PHP	13,713,357	9,469,661	4,243,696	0	(728,208)	(725,806)	(0.07)
SHARP JUSDA LOGISTICS (THAILAND) CO., LTD.	THB	25,321,995	1,631,086	23,690,909	3,570,918	(464,292)	7,229,437	0.21
Sharp Jusda Logistics Corp.	JPY	20,735,900,156	16,897,617,921	3,838,282,235	112,381,150,181	1,948,103,463	1,476,295,842	4.61
SHARP JUSDA LOGISTICS CORPORATION(US)	USD	32,434,611	31,713,119	721,492	51,110,403	913,543	721,492	0.00
Sharp Jusda Logistics Holding (Thailand) Co., Ltd.	THB	64,834	1,032,071	(967,237)	0	(376,124)	(3,325,410)	(1.33)
SHARP JUSDA LOGISTICS MALAYSIA SDN. BHD.	MYR	9,046,517	9,165,028	(118,511)	47,429,389	(528,927)	(628,827)	(0.81)

公司名稱	幣別	資產總值	負債總額	淨值	營業收入	營業利益	本期損益 (稅後)	每股盈餘
Sharp Jusda Logistics Operation (Thailand) Co., Ltd.	THB	21,165,413	21,103,183	62,230	18,851,630	(6,489,291)	(5,782,969)	(1.18)
Sharp Life Science (EU) Limited	TWD	0	0	0	0	0	0	0.00
ShunSin Technology (Bac Giang, Vietnam) Limited	VND	933,721,712,461	4,741,766,883	948,979,945,578	0	(8,071,143,029)	9,077,900,061	0.00
ShunSin Technology (Samoa) Corporation Limited	USD	45,108,138	9,656,062	35,452,076	(6,000)	(7,560)	12,636,118	0.00
ShunSin Technology Holdings (Hong Kong) Limited	NTD	10,090,056,214	185,345,543	9,904,710,671	0	(11,071,407)	174,587,528	0.00
ShunSin Technology Holdings Limited	NTD	13,745,572,508	7,406,606,692	6,338,965,816	1,830,068,145	(113,216,377)	403,082,022	3.77
ShunYun Technology (Ha Noi, Vietnam) Limited	VND	933,541,385,601	923,425,932,036	10,115,453,565	18,445,816,618	(81,606,385,170)	(86,600,482,780)	0.00
ShunYun Technology Holdings Limited	USD	114,395,633	91,961,562	22,434,070	69,394,830	2,849,462	8,802,235	0.00
SiCOM China Limited	HKD	0	1,167,149	(1,167,149)	0	(1,012,440)	(1,012,440)	(129,966.62)
SiCOM Europe Limited	HKD	0	118,627	(118,627)	0	0	0	0.00
Signal Communications Holdings Limited	HKD	14,760,107	0	14,760,107	0	(13,767)	(13,767)	(0.00)
Signal Communications Limited	HKD	4,686,652	33,785,952	(29,099,300)	8,168,920	(1,511,648)	(1,492,401)	(1,492.40)
Simply Smart Limited	TWD	21,155,554,591	21,155,554,591	0	42,602,001,032	(982,283)	0	0.00
SIO International Wisconsin, Inc.	USD	665,252,066	(20,357,974)	644,894,092	2,822,826	(22,331,743)	(22,331,744)	(15.86)
SJL AUSTRALIA PTY LTD	RMB	0	0	0	0	0	0	0.00
Skilltop Limited	TWD	9,023,209	431,697	8,591,512	0	(32,492)	654,818	0.00
Smart Board Holdings Pte. Ltd.	TWD	2,506,584,212	2,267,490	2,504,316,722	0	(538,744)	250,078,266	0.08
SMART Technologies (APAC) Inc.	USD	724,670	285,934	438,736	1,394,464	(42,071)	(155,232)	0.00
SMART Technologies (EMEA) Inc.	USD	1,317,970	451,144	866,826	3,550,817	(24,833)	(42,629)	0.00
SMART Technologies (France) SAS	USD	4,076,308	199,063	3,877,244	1,499,502	(619,105)	(628,845)	0.00
SMART Technologies (GB) Limited	USD	3,082,944	657,314	2,425,631	5,359,236	576,199	483,476	0.00
SMART Technologies (Germany) GmbH	USD	3,198,489	3,628,266	(429,778)	4,964,315	492,429	477,881	0.00
SMART Technologies (Middle East) FZE	USD	716,283	226,326	489,957	498,548	18,409	18,409	0.00
SMART Technologies (Seattle) Inc.	USD	9,303,835	4,903,830	4,400,005	7,087,855	463,626	270,304	0.00
SMART Technologies (Singapore) Private Limited	USD	824,049	35,510	788,539	609,589	(15,170)	(31,205)	0.00
SMART Technologies Corporation	USD	82,162,893	32,495,689	49,667,204	199,787,161	2,397,186	1,974,190	0.00

公司名稱	幣別	資產總值	負債總額	淨值	營業收入	營業利益	本期損益 (稅後)	每股盈餘
SMART Technologies Inc.	USD	545,880,885	81,005,916	464,874,969	0	274,858	1,608,728	0.00
SMART Technologies India Promotional and Marketing Services Private Limited	TWD	0	0	0	0	0	0	0.00
SMART Technologies ULC	TWD	0	0	0	0	0	0	0.00
Smart Top International Limited	TWD	247,035,530	0	247,035,530	0	(48,149)	766,102	0.55
Socle Technology (BVI) Ltd.	TWD	48,229,134	0	48,229,134	0	0	9,056,389	0.22
Socle Technology (Samoa) Ltd.	TWD	48,229,134	0	48,229,134	0	0	9,056,389	0.22
Software & Service Limited	TWD	369,664,407	68,868	369,595,539	0	(39,914)	20,140,226	0.06
Sound Intelligence Holding Limited	USD	10,500,466	10,511,817	(11,351)	0	0	0	0.00
SOUND Legend LIMITED	USD	54,088,303	4,208	54,084,095	0	(4,208)	(4,208)	(0.00)
Sound Solutions (Hongkong) Co., Limited	USD	10,934,948	57,777,822	(46,842,874)	6,885	(37,809)	(37,809)	0.00
Sound Solutions Austria GmbH	EUR	12,419,290	4,791,609	7,627,681	(2,523,590)	111,578	(259,122)	(7.40)
SOUND TALE LIMITED	USD	54,088,303	769	54,087,534	0	(769)	(769)	(0.00)
SP International, Inc.	USD	12,483,868	1,936,183	10,547,685	0	(1,398)	(1,398)	0.00
SSI Micro-Components (America) Co., Limited	USD	160,610	(12,615)	173,225	0	(18)	(18)	(0.00)
Star Vision Precision Limited	TWD	1,783,674,814	0	1,783,674,814	0	0	277,350,678	1.37
Star Vision Technology Limited	TWD	1,783,778,780	103,966	1,783,674,814	0	(60,810)	277,350,650	1.37
Strength Luck Limited	USD	5,330,636	0	5,330,636	0	0	0	0.00
Success World Holdings Limited	USD	396,451,943	190,214	396,261,729	0	(747)	1,849,241	0.00
Super Fast Group Limited	TWD	349,085,822	0	349,085,822	0	0	9,714,960	0.05
Super Wealth Limited	TWD	1,663,291	145,735	1,517,556	0	(237,049)	(236,993)	(1.71)
Sutech Holdings Limited	USD	227,235,352	0	227,235,352	0	0	0	0.00
Synergy Integration Technology (SAMOA), Inc.	USD	296,380	0	296,380	0	(121)	(121)	(0.00)
Talent Sky Holdings Limited	TWD	9,309,184,087	0	9,309,184,087	0	0	(2,225,038,045)	(0.19)
TeleEye Corporation	HKD	1,000	74,051	(73,051)	0	0	0	0.00
TeleEye Health Care Limited	HKD	0	14,188	(14,188)	0	0	0	0.00
Timely Fame Limited	USD	1	0	1	0	0	0	0.00
TMJ Technology Co., Ltd.	TWD	9,302,010,316	0	9,302,010,316	0	(868)	(2,225,038,045)	(0.19)
TNS Limited	USD	154,489,251	102,567,474	51,921,777	0	0	(7,230,300)	(0.38)

公司名稱	幣別	資產總值	負債總額	淨值	營業收入	營業利益	本期損益 (稅後)	每股盈餘
TNS Mobile India Private Limited	INR	462,185,429	117,109,646	345,075,783	0	(3,545,692)	7,765,072	0.53
TNS Mobile Oy	EUR	23,800,101	102,263,154	(78,463,053)	0	(48,226)	(16,197,838)	(6,479.14)
Tongrand Limited	TWD	690,353,234	0	690,353,234	0	0	13,660,533	0.03
Top Dynamic Limited	TWD	26,667,549	0	26,667,549	0	0	28,767,811	0.16
TOP STEP ENTERPRISES LIMITED	TWD	688,826,350	470,002,276	218,824,074	1,875,332,523	216,968,205	217,777,694	0.00
Topford International Limited	TWD	1,636,707,162	4,955	1,636,702,207	0	(7,171)	(12,600,270)	(0.01)
Topper World Investments Limited	USD	7,638,288	0	7,638,288	0	0	0	0.00
TradeDX s.r.o.	TWD	3,768,917	19,103,564	(15,334,647)	882,547	(1,334,203)	(3,169,081)	(12.55)
Transluek Holding Limited	USD	212,694,330	73,060,825	139,633,504	0	(8,877,126)	(6,095,878)	(0.04)
Union Wide Enterprises Limited	TWD	10,121,032,868	0	10,121,032,868	0	0	828,105,342	0.15
Universal Field International Limited	TWD	28	0	28	0	0	812,682	29,024.36
Ur Materials Co., Ltd.	TWD	1,205,047,499	0	1,205,047,499	0	0	64,910,178	0.17
VaultDX s.r.o	TWD	0	0	0	0	0	0	0.00
VP Assets Limited	TWD	80,049,591	0	80,049,591	0	0	0	0.00
VP Dynamics Labs (Mobile) Limited	TWD	0	0	0	0	0	0	0.00
Wcube Co.,Ltd.	TWD	1,435,389,968	0	1,435,389,968	0	(201,952)	(408,506,523)	(0.31)
WELL BUILT HOLDINGS LIMITED	TWD	3,366,701,626	0	3,366,701,626	0	0	247,161,949	0.18
Wexteq Corporation	TWD	554,659,784	16,525,846	538,133,938	0	(135,092)	21,032,989	0.07
Wide Ranging Investments Limited	USD	175,794,695	0	175,794,695	0	(2,645)	(2,645)	0.00
WIN WORLD ENTERPRISES LIMITED	TWD	33,911,405	1,600,900	32,310,504	20,558,080	5,696,562	4,836,571	13.56
Wise Excel Limited	USD	86,667,139	0	86,667,139	0	0	(8,780)	0.00
Wonderful Stars Pte. Ltd.	USD	549,384,973	40,008,534	509,376,439	0	(36,842)	(36,847)	0.00
Worthy Ray Limited	USD	138,830,005	0	138,830,005	0	0	0	0.00
Xingfox Energy (Cayman) Technology Co., Ltd.	USD	594,069	0	594,069	0	0	6,113,920	2.47
Yanhorn Industries Limited	TWD	10,241,301,444	0	10,241,301,444	0	(69,157)	1,374,096,822	1.13
Yick Fung Investments Limited	TWD	297,820,137	0	297,820,137	0	(324,244)	(324,244)	0.00
Yuzhan Precision Technology Japan Co., Ltd.	JPY	12,381,318,839	12,101,111,822	280,207,017	32,657,478,787	86,908,749	63,913,662	0.00
Zettmage Technologies Japan Inc.	TWD	45,505,878	36,593,391	8,912,486	182,866,400	12,170,411	7,866,702	10.90
Zone Beyond Limited	USD	1	0	1	0	0	0	0.00

公司名稱	幣別	資產總值	負債總額	淨值	營業收入	營業利益	本期損益 (稅後)	每股盈餘
力訊國際投資有限公司	TWD	66,046,331	142,171	65,904,160	0	(590,478)	(512,258)	(0.06)
三創生活股份有限公司	TWD	35,560,345	8,882,156	26,678,189	16,787,758	(8,020,546)	(7,974,511)	(2.28)
三創數位股份有限公司	TWD	4,773,634,132	3,515,394,583	1,258,239,549	650,858,644	18,142,151	(4,244,350)	(0.02)
三營超精密光電(晉城)有限公司	TWD	1,035,722,464	165,033,474	870,688,989	613,718,960	(404,966,652)	(463,009,978)	(0.12)
三贏科技(深圳)有限公司	TWD	45,552,666,839	34,276,496,006	11,276,170,834	78,863,706,960	4,275,796,845	4,019,954,730	3.09
上海印華國際貨運代理有限公司	RMB	267,602,316	245,179,473	22,422,843	251,440,677	20,134,531	3,723,474	0.00
上海托普旺物流有限公司	RMB	211,894,377	77,402,340	134,492,037	76,046,829	134,750	808,231	0.01
上海旺輝商貿有限公司	TWD	1,413,229,552	3,773,899	1,409,455,653	135,288,687	4,755,550	788,460,499	2.55
上海科泰華捷科技有限公司	TWD	5,465,340	0	5,465,340	0	48,027	103,749	0.00
上海淮訊通進出口有限公司	RMB	11,450,587	3,659,684	7,790,903	20,108,726	2,125,798	2,137,652	1.07
上海富士康有限公司	TWD	5,828,033,709	4,812,602,714	1,015,430,995	343,256,748	43,059,169	(1,989,761)	0.00
上海富升新能源科技有限公司	TWD	145,483,791	2,915,680	142,568,112	9,348,588	277,742	1,616,999	0.01
上海富金通商業保理有限公司	TWD	11,265,294,266	8,473,130,636	2,792,163,630	596,213,730	195,966,900	127,829,382	0.05
上海富泰通國際物流有限公司	RMB	102,637,489	77,290,147	25,347,342	285,188,505	1,549,194	3,254,386	0.33
上海鵬瞻投資有限公司	TWD	36,745,116	20,678	36,724,439	0	(24,151)	804,644	0.00
上海贛星物流有限公司	RMB	7,628,018	2,729,169	4,898,849	9,657,802	(814,475)	(947,973)	(0.20)
山東旺旺物流有限公司	RMB	20,153,357	15,462,165	4,691,191	10,020,810	460,006	448,695	0.10
山東誠尚能源有限公司	TWD	1,876,940,836	330,154,683	1,546,786,153	323,689,388	138,476,972	131,363,960	0.09
工業富聯(杭州)數據科技有限公司	RMB	19,609,531	15,150,838	4,458,693	26,424,777	(9,217,354)	(9,112,638)	NA
工業富聯(福建)數字科技有限公司	RMB	19,062,948	10,811,466	8,251,482	7,176,926	(2,563,701)	(1,061,040)	NA
工業富聯佛山智造谷有限公司	RMB	146,147,078	47,053,053	99,094,025	15,355,952	(5,438,055)	(1,311,618)	NA
工業富聯衡陽智造谷有限公司	RMB	79,445,208	37,513,247	41,931,961	18,460,868	(3,809,405)	2,790,119	NA
元孚(深圳)科技有限公司	TWD	43,937,367	3,320,802	40,616,564	65,123,959	10,812,864	6,910,963	1.59
內蒙古托普旺物流有限公司	TWD	0	0	0	0	0	0	0.00
內蒙古桂金原供應鏈管理有限公司	RMB	1,796,604	4,950,609	(3,154,005)	16,501,207	(738,116)	(738,115)	0.23
內蒙古靠譜供應鏈管理有限公司	TWD	732,099,767	626,509,181	105,590,587	84,872,029	39,096,203	17,781,886	0.41
內蒙古鑫景光伏發電有限公司	RMB	14,418,592	3,477,246	10,941,346	5,241,697	323,116	318,265	0.03
天津靠譜信息技術有限公司	RMB	(2,434,962)	(38,741)	(2,396,221)	231,132	(1,065,176)	(1,065,176)	0.44
天恩仕(北京)貿易有限公司	RMB	109,403,504	331,368,469	(221,964,966)	0	(163,905)	(11,288,367)	(2.42)
太原市准時達供應鏈管理有限公司	RMB	26,128,589	13,156,712	12,971,877	38,984,853	1,542,158	5,343,008	5.34
太原富馳科技有限公司	TWD	31,868,739,084	29,448,376,773	2,420,362,311	43,539,224,869	242,146,282	242,770,264	0.11

公司名稱	幣別	資產總值	負債總額	淨值	營業收入	營業利益	本期損益 (稅後)	每股盈餘
任馬特信息技術(上海)有限公司	TWD	0	0	0	0	0	0	0.00
北京托普旺物流有限公司	RMB	187,696,373	113,701,885	73,994,489	443,545,446	8,987,053	6,405,216	0.09
北京富夏電子商務有限公司	TWD	40,736,555	329,202,960	(288,466,405)	0	759,293	759,293	0.03
北京富陽新能源科技有限公司	TWD	149,001,042	(7,991,263)	156,992,305	6,341,499	1,021,911	10,756,135	0.08
台灣準時達國際物流股份有限公司	TWD	373,400,688	158,433,900	59,879,808	517,409,361	62,865,403	59,879,808	3.00
台灣躍星股份有限公司	NTD	25,622,625	2,943,838	22,678,787	0	(5,322,819)	(5,321,213)	(1.90)
四川印華國際貨運代理有限公司	RMB	40,170,282	39,335,960	834,322	32,415,543	348,049	(397,733)	0.00
正一特殊材料(河南)有限公司	TWD	803,248,683	492,202,429	311,046,254	363,743,053	(1,529,646)	510,358	0.00
正一龍華特殊材料(深圳)有限公司	TWD	464,274,496	266,472,261	197,802,235	190,732,688	(23,232,778)	(19,355,041)	(0.08)
甘肅富廣源電子科技有限公司	TWD	274,215,810	1,114,384	273,101,426	11,816,373	(2,765,497)	(2,262,377)	(0.01)
吉思通訊股份有限公司	NTD	127,811,654	170,000	127,641,654	0	(345,660)	(24,654)	0.00
名揚房地產開發(昆山)有限公司	TWD	772,931,407	1,067,756	771,863,651	291,944	(934,776)	(3,388,384)	(0.03)
安品達精密工業(惠州)有限公司	TWD	2,174,989,640	884,742,857	1,290,246,782	2,116,793,556	(81,304,621)	(71,054,574)	(0.05)
安泰汽車電氣系統(昆山)有限公司	TWD	10,364,360	1,055,926	9,308,434	0	(2,058,377)	(1,930,886)	(0.01)
安泰電業股份有限公司	TWD	129,858,568	32,913,443	96,945,125	0	(11,606,940)	(12,482,274)	(0.21)
成都易普物流有限公司	RMB	20,699,129	11,183,967	9,515,162	37,996,390	1,034,365	1,003,090	0.11
成都准訊通進出口有限公司	RMB	14,671,365	6,500,081	8,171,284	33,498,026	2,553,773	2,553,635	1.28
成都富聯准刃科技有限公司	RMB	113,109,468	22,410,828	90,698,640	100,100,902	21,841,957	20,433,748	NA
江左盟科技一人有限公司	TWD	44,029,164	40,671,580	3,357,584	65,560,430	2,458,942	2,193,575	2.61
江蘇玉馳智聯物流有限公司	RMB	24,226,711	7,469,027	16,757,684	13,555,711	177,460	11,644	0.00
百佳泰信息技術(北京)有限公司	RMB	39,126,441	1,799,702	37,326,739	20,610,481	(381,012)	(137,712)	NA
艾盛電子一人有限公司	TWD	34,996,876	31,566,466	3,430,410	46,379,658	2,076,045	1,664,270	1.32
西安托普旺物流有限公司	RMB	39,066,274	10,825,046	28,241,227	139,488,376	2,816,154	2,486,517	0.09
佛山市普立達科技有限公司	TWD	502,474,117	159,538,739	342,935,377	66,200,384	13,442,338	16,601,130	0.05
佛山普立華科技有限公司	TWD	6,692,829,659	655,086,197	6,037,743,462	2,322,352,252	120,169,714	284,363,723	0.06
佛山智造谷產業示範基地有限公司	RMB	82,792,497	73,349,040	9,443,457	2,767,306	(2,992,521)	(556,031)	NA
佛山智造谷創新中心有限公司	RMB	61,728,963	51,055,439	10,673,524	0	(1,148,818)	666,663	NA
利德國際投資股份有限公司	TWD	2,460,199,141	275,000	2,459,924,141	0	(751,080)	7,137,798	0.03
宏訊電子工業(杭州)有限公司	RMB	2,280,791,077	13,839,632	2,266,951,445	3,552,037	(10,492,369)	24,450,926	0.02
宏業精密組件(昆山)有限公司	TWD	0	0	0	0	0	0	0.00
沛博科技股份有限公司	TWD	349,117,534	319,859,916	29,257,618	409,261,292	(4,937,970)	(4,844,080)	(0.48)

公司名稱	幣別	資產總值	負債總額	淨值	營業收入	營業利益	本期損益 (稅後)	每股盈餘
旺旺股份有限公司	TWD	65,511,966	45,481,205	20,030,761	73,214,468	(17,105,234)	(16,656,465)	(1.56)
貝爾金貿易(上海)有限公司	USD	21,670,171	22,924,989	(1,254,819)	31,050,749	683,364	871,268	NA
亞太電信股份有限公司	TWD	45,658,542,969	16,275,428,478	29,383,114,491	12,646,665,021	(4,992,336,158)	(5,374,140,694)	(1.24)
京之典半導體一人有限公司	TWD	69,000,261	36,666,174	32,334,088	54,214,699	3,319,269	1,749,589	0.83
奇藝數位科技股份有限公司	NTD	134,150,271	746,192	133,404,079	19,909,522	526,090	780,249,641	86.69
岳陽准時達供應鏈管理有限公司	RMB	21,573,058	15,184,847	6,388,211	36,741,188	983,148	876,554	0.18
昆山富成精密電子有限公司	TWD	4,705,473,723	3,511,126,716	1,194,347,007	9,215,111,496	156,832,267	163,659,152	0.24
昆山騰陽智能科技有限公司	RMB	46,714,943	31,087,167	15,627,776	54,861,190	14,528,545	9,872,910	0.00
昆山鑫揚房地產開發有限公司	TWD	1,559,059,398	1,236,688,501	322,370,898	0	(58,046,145)	(53,976,364)	(0.15)
昇輝科技有限公司	TWD	1,940,413	0	1,940,413	0	(27,788)	(27,698)	(0.14)
杭州准時達供應鏈管理有限公司	RMB	1,313,949	475,688	838,261	1,283,623	(157,599)	(149,340)	(0.15)
杭州疆域創新醫療科技有限公司	TWD	51,494,717	5,139,040	46,355,677	10,314,140	(23,970,644)	(23,908,602)	(0.17)
東莞宏松精密組件有限公司	TWD	440,153,605	(11,255,549)	451,409,154	0	(301,949)	9,371,453	0.03
東營協鑫光伏科技有限公司	TWD	513,721,062	367,393,023	146,328,038	68,187,409	25,423,172	11,055,764	0.13
武漢市准時達供應鏈管理有限公司	RMB	36,434,108	16,423,911	20,010,197	41,947,047	2,251,519	2,360,480	0.24
武漢托普旺物流有限公司	RMB	61,451,154	(2,395,298)	63,846,452	103,316,521	1,124,110	830,888	0.01
武漢准訊通企業服務有限公司	RMB	7,935,295	2,257,634	5,677,661	7,802,031	1,285,306	1,276,941	0.85
河南中原融創基金管理有限公司	TWD	64,058,756	8,255	64,050,500	0	(909,174)	(570,168)	(0.01)
河南中原融資租賃有限公司	TWD	339,670,125	37,704,272	301,965,852	14,270,707	9,410,622	11,752,797	0.04
河南御品置業有限責任公司	TWD	4,092,388,133	358,694,799	3,733,693,334	4,847,318,488	990,643,922	755,519,025	0.26
河南富馳科技有限公司	TWD	180,166,401,324	170,025,614,149	10,140,787,175	620,915,811,235	2,809,728,983	2,014,010,313	0.23
河南裕展精密科技股份有限公司	RMB	494,230,331	170,887,380	323,342,951	772,203,003	75,974,361	73,073,363	NA
法博智能移動股份有限公司	TWD	171,482,950	82,140,218	89,342,732	0	(126,900,439)	(101,530,638)	(5.08)
芯量科技股份有限公司	TWD	300,479,760	52,316,136	248,163,624	4,745,107	(50,646,465)	(50,836,376)	(1.70)
金機虎投資控股股份有限公司	TWD	239,186,752	85,000	239,101,752	0	(87,675)	871,967	0.03
金機虎精密機械(武漢)有限公司	TWD	1,546,434,529	232,112,538	1,314,321,990	720,392,062	79,091,909	47,754,813	0.05
金機虎精密機械(秦皇島)有限公司	TWD	29,316,260	23,962,180	5,354,080	38,791,148	(33,283,430)	(33,319,589)	(0.75)
長春宸泰科技有限公司	TWD	361,608,963	(2,405,240)	364,014,203	0	(8,233,668)	(8,334,536)	(0.02)
長春雍泰科技有限公司	TWD	57,567,846	(295,752)	57,863,599	0	(690,860)	(1,086,630)	(0.03)
長春雷冠環保塑料製品有限公司	TWD	186,556,613	103,537,424	83,019,189	42,375	(3,986,061)	(7,882,531)	(0.05)
青島瑞泰通供應鏈管理有限公司	RMB	75,066	0	75,066	0	(2,289)	(2,289)	(0.03)

公司名稱	幣別	資產總值	負債總額	淨值	營業收入	營業利益	本期損益 (稅後)	每股盈餘
信揚科技(佛山)有限公司	TWD	454,270,759	21,168,999	433,101,761	0	(3,599,514)	(2,303,097)	(0.01)
南京富騰新能源汽車科技有限公司	TWD	232,569,131	4,452,938	228,116,193	0	(33,248)	(2,645,201)	(0.01)
南京鴻富夏精密電子有限公司	TWD	0	0	0	80,251,058	(29,535,437)	(24,048,145)	0.00
南寧富泰宏精密工業有限公司	RMB	408,593,537	77,241,562	331,351,975	744,874,207	(2,329,419)	5,945,153	0.02
南寧富聯富桂精密工業有限公司	RMB	17,110,055,974	10,041,176,195	7,068,879,779	33,373,703,716	879,841,533	898,033,381	NA
思麥特科技(深圳)有限公司	TWD	15,233,311	0	15,233,311	44,739	(260,078)	(1,429,255)	(0.03)
思霖科股份有限公司	TWD	85,392,726	22,712,885	62,679,841	34,895,900	(18,006,315)	(18,125,812)	(1.81)
茂名怡捷物流有限公司	RMB	31,777	0	31,777	0	(700,281)	760,733	23.94
虹晶科技股份有限公司	TWD	816,487,878	393,508,956	422,978,922	2,088,822,475	(7,736,465)	84,394,998	1.59
虹晶電子(上海)有限公司	TWD	107,154,667	58,925,154	48,229,512	152,912,423	3,633,656	9,056,506	0.22
重慶市冠卓科技有限公司	TWD	189,971,821	998,299	188,973,522	52,356,645	(8,953,044)	(2,541,226)	(0.02)
重慶市富泰通物流有限公司	RMB	61,100,320	9,351,191	51,749,129	21,557,964	(968,365)	370,725	0.04
重慶市鴻騰科技有限公司	RMB	123,392,322	65,064,462	58,327,860	294,688,254	12,492,010	12,928,404	0.70
重慶准訊通報關服務有限公司	RMB	8,280,960	2,107,145	6,173,815	8,168,168	1,882,629	1,862,661	1.24
重慶富桂電子有限公司	RMB	345,351,342	39,256,429	306,094,913	811,219,916	(32,204,710)	(14,530,241)	NA
重慶璟鎂精密電子有限公司	TWD	3,047,959,951	2,931,634,422	116,325,529	6,645,540,037	70,629,270	57,611,136	0.44
香港歐新國際貨運代理有限公司	HKD	544,530,050	506,633,207	37,896,843	428,550,074	16,640,394	13,782,952	1.72
准時達供應鏈管理(上海)有限公司	RMB	2,451,222	(145,388)	2,596,610	0	(96,611)	(63,198)	(0.01)
准時達供應鏈管理(淮安)有限公司	RMB	1,506,128	593,544	912,584	3,676,736	283,412	301,312	0.08
准時達能源科技(上海)有限公司	RMB	156,361,626	68,190,718	88,170,908	103,657,369	(3,181,508)	(10,765,575)	(0.09)
准時達能源科技(舟山)有限公司	RMB	160,813,878	78,202,277	82,611,601	136,764,850	(10,883,490)	(5,033,048)	(0.06)
准時達國際供應鏈管理有限公司	RMB	4,634,833,374	231,935,396	4,402,897,978	829,172,032	14,127,998	501,991,455	2.73
晉城三贏精密電子有限公司	TWD	4,078,503,949	2,694,870,443	1,383,633,506	8,226,521,967	45,795,824	223,926,993	0.86
晉城富士康智能製造職業培訓學校有限公司	RMB	134,269,437	43,651,754	90,617,683	33,290,966	(351,968)	509,303	NA
晉城富泰華精密電子有限公司	RMB	9,034,446,433	4,014,604,109	5,019,842,324	10,322,382,894	1,550,672,040	1,433,770,564	NA
晉城富聯鴻刃科技有限公司	RMB	1,217,002,181	72,139,877	1,144,862,304	381,401,402	144,797,580	148,575,564	NA
晉城鴻智納米光機電研究院有限公司	RMB	51,768,346	44,729,129	7,039,217	933,338	(29,006,319)	6,054,726	NA
晉城鴻碩智能科技有限公司	RMB	101,177,439	21,822,597	79,354,842	38,440,256	582,217	1,511,834	NA
泰邦捷供應鏈管理(深圳)有限公司	RMB	7,963,816	5,530,670	2,433,146	15,206,078	332,848	565,467	1.19
益富可視精密工業(深圳)有限公司	RMB	19,390,630	0	19,390,630	0	(380,391)	(226,355)	0.00

公司名稱	幣別	資產總值	負債總額	淨值	營業收入	營業利益	本期損益 (稅後)	每股盈餘
訊芯電子科技(中山)有限公司	RMB	2,327,321,349	141,998,260	2,185,323,089	470,303,958	53,425,820	605,255	NA
訊芸科技(香港)有限公司	USD	0	0	0	0	0	0	0.00
訊芸電子科技(中山)有限公司	RMB	265,518,627	125,990,543	139,528,084	47,837,367	863,153	14,443,234	NA
訊誥微電子(合肥)有限公司	RMB	111,159,377	31,497,530	79,661,847	35,686,242	(14,589,999)	(11,506,117)	NA
訊智海科技服務(深圳)有限公司	RMB	4,012,781	25,713	3,987,068	0	(98,106)	(190,938)	NA
財團法人MIH EV 研發院 MIH Consortium	TWD	0	0	0	0	0	0	0.00
國基電子商務(嘉善)有限公司	TWD	10,886,186	69,596	10,816,590	0	(477,923)	(357,579)	(0.01)
國基電子股份有限公司	TWD	74,837	0	74,837	0	0	8	0.00
基淮精密工業(惠州)有限公司	RMB	2,000,952,138	17,698,001	1,983,254,137	43,668,574	(27,553,232)	14,204,678	NA
康准電子科技(昆山)有限公司	TWD	6,906,706,504	165,015,348	6,741,691,156	606,450,323	(128,855,834)	230,978,467	0.03
康誠生技股份有限公司	TWD	117,914,250	41,349,929	76,564,321	204,624,603	9,511,102	8,091,461	0.00
康儀科技股份有限公司	TWD	802,736,919	444,050,479	358,686,440	911,109,729	32,247,561	25,373,616	0.00
康聯生醫科技股份有限公司	TWD	1,258,395,196	336,254,783	922,140,413	119,683,142	(56,606,900)	37,433,039	0.83
捷達世科技股份有限公司	TWD	4,202,664	238,071	3,964,593	0	0	0	0.00
捷達世軟件(深圳)有限公司	TWD	372,063,470	2,948,740	369,114,730	0	(138,825)	20,180,385	0.06
淮安市名揚房地產開發有限公司	TWD	618,646,403	265,735	618,380,668	0	(641,507)	233,216	0.00
淮安市富利通貿易有限公司	RMB	282,100,187	89,600,148	192,500,039	571,645,477	11,399,378	11,459,078	0.38
淮安富陽新能源科技有限公司	TWD	212,831,652	(1,065,383)	213,897,035	24,486,403	13,151,337	12,116,710	0.08
深圳市玉馳智聯物流有限公司	RMB	22,482	121,118	(98,637)	0	49,192	49,245	(0.50)
深圳市禾智創科技有限公司	TWD	61,371,087	32,444,393	28,926,694	5,903,735	(16,618,581)	(37,350,827)	(2.86)
深圳市兆螢光電有限公司	TWD	0	0	0	0	0	0	0.00
深圳市托普旺物流有限公司	RMB	95,566,343	77,371,431	18,194,912	107,930,906	5,160,419	2,067,618	0.11
深圳市金昌智科技有限公司	TWD	31,950,325	8,586	31,941,739	16,269,370	16,182,138	15,553,478	0.71
深圳市金機虎投資控股有限公司	TWD	581,056,613	(2,151)	581,058,764	0	1,024,166	(278,786,426)	(0.50)
深圳市前海準時達供應鏈管理有限公司	RMB	25,011,445	1,063,190	23,948,255	4,127,958	2,436,552	2,593,565	0.17
深圳市準訊通科技有限公司	RMB	47,187,627	6,671,335	40,516,292	28,968,248	1,470,587	9,739,690	0.97
深圳市富士康先進製造生產力培訓學院	TWD	16,622,029	13,419,415	3,202,615	3,752,328	967,055	(2,995,564)	(0.94)
深圳市富宏訊科技股份有限公司	RMB	160,035,764	0	160,035,764	0	(10,986)	(10,857)	0.00
深圳市富金服科技股份有限公司	TWD	88,588,728	74,871,828	13,716,900	444,440,804	11,250,727	9,634,993	0.55

公司名稱	幣別	資產總值	負債總額	淨值	營業收入	營業利益	本期損益 (稅後)	每股盈餘
深圳市富泰通國際物流有限公司	RMB	1,537,287,331	610,582,392	926,704,939	1,971,393,889	24,011,387	19,201,407	0.03
深圳市富能新能源科技有限公司	TWD	2,085,054,868	480,695,070	1,604,359,799	1,354,991,816	183,365,963	181,366,644	1.39
深圳市富連物聯網智能家居有限公司	TWD	1,103,701,686	229,373,387	874,328,299	2,893,635	(87,936,643)	(75,630,660)	(0.01)
深圳市富龍小額貸款有限公司	TWD	5,320,596,070	2,543,430,930	2,777,165,140	773,900,698	38,167,878	44,441,817	0.02
深圳市富聯凌雲光科技有限公司	RMB	249,785,217	140,649,737	109,135,480	171,860,282	7,262,431	9,004,764	NA
深圳市富鴻傑科技服務有限公司	TWD	698,935,232	219,420,211	479,515,021	752,452,930	28,835,073	32,778,859	0.94
深圳市登貿科技有限公司	TWD	0	0	0	0	0	0	0.00
深圳市鼎盛威信息科技有限公司	TWD	122,360,451	62,145,190	60,215,261	153,694,306	1,700,346	1,215,081	0.06
深圳市慧易通智能辦公系統有限公司	TWD	32,077,373	4,371,987	27,705,386	2,639,445	(3,546,429)	(3,427,384)	(0.07)
深圳市鴻兆達科技服務有限公司	TWD	414,649,268	308,327,001	106,322,267	958,829,225	15,985,485	21,969,931	0.50
深圳市鴻飛精密科技有限公司	TWD	157,136,843	(9,039,512)	166,176,356	17,659,430	4,390,646	38,058,230	0.13
深圳市鹽田准時達供應鏈管理有限公司	RMB	29,663,679	12,836,155	16,827,524	44,146,160	6,213,526	5,319,167	2.66
深圳宇博先進科技有限公司	RMB	9,917,604	50,701	9,866,903	94,340	(2,036,160)	(2,345,902)	NA
深圳康聯健康科技有限公司	RMB	106,652,006	3,659,007	102,992,999	16,940,348	10,289,158	12,886,015	NA
深圳富泰宏精密工業有限公司	RMB	11,237,029,786	6,745,921,331	4,491,108,455	16,141,746,437	(145,323,197)	(177,786,569)	(0.12)
深圳富聯富桂精密工業有限公司	RMB	24,810,661,953	20,915,963,085	3,894,698,868	34,223,466,117	698,559,041	571,438,278	NA
深圳富聯智能製造產業創新中心有限公司	RMB	148,664,255	38,991,391	109,672,864	46,142,311	(35,795,779)	9,003,916	NA
深圳富駿材料科技有限公司	TWD	2,124,272,452	1,571,351,240	552,921,211	27,795,086,560	110,606,313	91,836,571	0.24
深圳掌工知科技服務有限公司	CNY	2,600,144	1,822,617	777,528	7,557,592	423,461	424,182	0.00
深圳智造谷工業互聯網創新中心有限公司	RMB	53,756,517	18,818,147	34,938,370	65,706,079	(23,042,626)	(21,754,024)	NA
深圳智源工業互聯網創新中心有限公司	RMB	0	0	0	0	0	0	NA
深圳精匠雲創科技有限公司	RMB	633,179,642	155,735,765	477,443,877	723,017,669	166,797,403	176,440,081	NA
深圳精密精密機械貿易有限公司	TWD	220,686,818	9,558,852	211,127,966	0	(522,666)	3,489,335	0.02
深圳鴻智雲創科技有限公司	TWD	355,719,472	(4,318,719)	360,038,191	0	(20,401)	(7,061,783)	(0.02)
創新智廠加速器(深圳)有限公司	TWD	37,802,496	15,298,932	22,503,565	19,105,437	5,923,363	5,480,174	0.25
創億富能科技(北京)有限公司	RMB	5,004,519	0	5,004,519	0	(650)	4,519	0.00
勝益國際股份有限公司	TWD	217,767,706	170,678	217,597,028	0	(50,904)	(803,425)	(8.03)
富士康(昆山)電腦接插件有限公司	RMB	5,441,071,858	3,507,705,300	1,933,366,558	7,597,651,540	(127,459,646)	(410,533,405)	(0.25)

公司名稱	幣別	資產總值	負債總額	淨值	營業收入	營業利益	本期損益 (稅後)	每股盈餘
富士康(南京)軟件有限公司	TWD	1,676,134,133	51,750,399	1,624,383,734	172,150,843	(20,662,136)	(12,745,136)	(0.01)
富士康(瀋陽)精密工業有限公司	TWD	1,665,644,671	5,252,477	1,660,392,194	0	(16,887,074)	4,094,215	0.00
富士康工業互聯網股份有限公司	RMB	75,394,946,655	794,799,645	74,600,147,010	126,954,621	6,219,399	13,344,467,173	NA
富士康電子工業發展(昆山)有限公司	RMB	1,346,449,056	221,559,850	1,124,889,206	1,385,256,688	9,353,804	19,696,822	0.02
富士康精密組件(深圳)有限公司	TWD	1,590,380,059	20,635,151	1,569,744,908	0	(10,219,810)	49,617,041	0.02
富士康精密電子(太原)有限公司	TWD	159,089,979,383	111,759,215,560	47,330,763,823	401,164,348,579	(433,560,129)	3,603,236,945	0.27
富士康精密電子(煙台)有限公司	TWD	6,617,938,616	1,214,687,577	5,403,251,039	4,975,417,679	122,613,730	156,868,112	0.02
富友萬得(武漢)商貿有限公司	TWD	180,892,835	132,137,413	48,755,422	236,178,145	37,134,923	33,200,861	0.76
富可達科技股份有限公司	NTD	54,247,856	160,000	54,087,856	0	(216,628)	(147,838)	(0.02)
富弘精密組件(深圳)有限公司	TWD	1,226,781,016	115,503,205	1,111,277,811	0	(14,025,869)	46,888,588	0.11
富名拓物業管理(深圳)有限公司	TWD	99,796,991	304,495	99,492,496	2,438,468	889,264	3,251,088	0.03
富奇想股份有限公司	TWD	9,360,502	68,600	9,291,902	0	(1,708,477)	(2,995,172)	(0.09)
富金通網絡科技服務(上海)有限公司	TWD	159,846,134	14,530,455	145,315,680	136,618,872	63,765,500	62,153,949	1.43
富金精密工業(深圳)有限公司	TWD	558,689,732	27,101,647	531,588,085	454,424	(72,909,910)	10,165,783	0.00
富金機網絡科技(河南)有限公司	TWD	646,566,738	5,262,470	641,304,269	0	(8,828,998)	(16,337,042)	(0.04)
富金機網絡科技股份有限公司	TWD	40,412,103	9,319,343	31,092,760	0	0	0	0.00
富昱能源科技(昆山)有限公司	TWD	653,070,893	4,684,498	648,386,395	40,756,928	14,894,810	31,765,466	0.05
富昱能源科技(阜寧)有限公司	TWD	1,104,347,125	43,876,248	1,060,470,876	0	(84,301,092)	(80,725,164)	(0.05)
富昱置業(上海)有限公司	TWD	6,241,130,827	1,763,172,762	4,477,958,065	100,024,171	5,773,191	131,123,602	0.03
富盈數據股份有限公司	TWD	24,278,624	100,821,847	(76,543,223)	114,890,018	(35,689,637)	(36,247,831)	(6.39)
富淮精密模具(淮安)有限公司	TWD	5,221,973,128	209,628,571	5,012,344,557	685,874,131	75,424,605	155,998,142	0.05
富淮精密模具(嘉善)有限公司	TWD	3,315,464,609	554,765,469	2,760,699,140	1,588,403,607	270,196,317	350,529,408	0.17
富晉精密工業(晉城)有限公司	TWD	35,315,595,858	2,471,853,323	32,843,742,535	2,666,212,381	(1,482,002,074)	890,238,213	0.05
富泰京精密電子(北京)有限公司	RMB	768,555,771	72,968,018	695,587,753	200,747,663	(43,638,776)	(25,294,874)	(0.05)
富泰京精密電子(煙台)有限公司	RMB	1,412,685,996	1,014,229,617	398,456,379	4,922,351,007	23,539,231	28,440,424	0.22
富泰國際投資股份有限公司	TWD	104,926,059	80,000	104,846,059	0	(156,235)	(153,941)	(0.01)
富泰康電子研發(煙台)有限公司	TWD	852,886,342	13,936,795	838,949,547	82,535,402	34,008,758	56,182,554	0.03
富泰康精密組件(深圳)有限公司	TWD	397,142,355	6,735,767	390,406,588	0	(19,336,069)	44,893,626	0.22
富泰捷科技發展(深圳)有限公司	TWD	1,779,699,227	942,417,414	837,281,813	3,302,353,567	(55,014,897)	53,221,776	0.12
富泰華工業(深圳)有限公司	TWD	515,427,375,967	228,070,756,403	287,356,619,564	531,967,391,105	(3,224,712,514)	24,787,555,055	2.29
富泰華精密工業(威海)有限公司	TWD	349,021,012	341,094,986	7,926,025	167,113,932	11,387,785	7,908,368	0.00

公司名稱	幣別	資產總值	負債總額	淨值	營業收入	營業利益	本期損益 (稅後)	每股盈餘
富泰華精密電子(成都)有限公司	TWD	3,229,373,106	597,750,581	2,631,622,525	994,037,915	(45,818,293)	152,625,415	0.11
富泰華精密電子(鄭州)有限公司	RMB	19,486,136,884	7,179,787,235	12,306,349,649	15,201,199,987	2,034,812,486	2,865,398,139	NA
富能新能源科技服務(南陽)有限公司	TWD	222,536,797	333,211	222,203,586	7,665,155	121,921	7,145,769	0.04
富連網股份有限公司	TWD	49,586,367	109,717	49,476,650	1,487,439	521,728	895,291	0.03
富頂精密組件(深圳)有限公司	RMB	3,667,505,549	1,052,939,232	2,614,566,317	3,802,167,039	457,247,053	416,706,662	1.15
富智康(天津)精密工業有限公司	RMB	141,891,315	910,862,129	(768,970,815)	0	(24,855,166)	(54,390,414)	(0.13)
富智康(南京)通訊有限公司	RMB	169,479,894	69,752,730	99,727,164	88,033,838	13,748,829	15,288,425	0.12
富智康國際股份有限公司	NTD	3,110,270,048	1,433,638,914	1,676,631,134	2,750,300,613	126,183,049	190,534,909	9.53
富智康精密組件(北京)有限公司	RMB	2,885,322,885	194,605,788	2,690,717,097	248,462,901	(119,555,647)	(94,586,484)	(0.17)
富智康精密電子(廊坊)有限公司	RMB	5,783,069,544	2,167,708,864	3,615,360,680	2,964,943,933	(467,777,445)	(370,342,142)	(0.12)
富翔(上海)股權投資基金合夥企業	TWD	1,036,233,213	693,430	1,035,539,783	0	(8,565,636)	(4,206,027)	0.00
富翔精密工業(昆山)有限公司	TWD	35,300,803,020	16,719,538,635	18,581,264,386	26,035,639,632	2,177,493,556	2,276,789,818	0.21
富華杰工業(深圳)有限公司	TWD	2,726,575,322	11,868,393	2,714,706,930	0	(1,408,111)	153,195,522	0.04
富華科精密工業(深圳)有限公司	RMB	33,182,177	34,024,735	(842,558)	1,617,908	(15,590,856)	(15,629,893)	NA
富華科精密工業(貴州)有限公司	TWD	939,606,006	1,639,445	937,966,562	0	(67,286)	17,749,429	0.02
富貴康精密電子(貴州)有限公司	TWD	578,645,804	1,280,165,099	(701,519,295)	1,302,454,448	17,040,579	(20,597)	0.00
富陽新能源科技(南陽)有限公司	TWD	5,927,722,779	2,042,735,463	3,884,987,315	151,354,195	(23,925,215)	109,274,950	0.03
富盟電子科技(菏澤)有限公司	RMB	26,358,023	59,634,735	(33,276,712)	67,055,386	(28,946,525)	(25,711,572)	(0.83)
富聖光電科技(昆山)有限公司	RMB	214,680,976	77,043,310	137,637,666	226,113,887	15,925,600	13,305,100	0.10
富鼎電子科技(嘉善)有限公司	TWD	51,116,334,383	35,004,140,780	16,112,193,603	32,432,389,145	2,227,963,385	1,022,559,488	0.08
富鼎精密工業(鄭州)有限公司	RMB	849,422,270	392,082,888	457,339,382	898,188,787	(38,365,327)	(28,615,008)	(0.11)
富夢網(杭州)科技股份有限公司	TWD	9,027,734	1,263,590	7,764,144	0	(3,806,598)	(3,764,336)	(0.72)
富夢網科技服務股份有限公司	TWD	101,445	0	101,445	0	(75,822)	(99,191)	(0.25)
富聯云计算(天津)有限公司	RMB	7,463,099,044	6,616,326,063	846,772,981	6,187,260,151	31,290,056	46,772,981	NA
富聯科技(山西)有限公司	RMB	8,714,912,884	5,305,943,386	3,408,969,498	8,124,425,059	591,904,424	704,529,144	NA
富聯科技(周口)有限公司	RMB	233,739,122	185,353,077	48,386,045	143,136,546	(2,444,527)	(1,705,269)	NA
富聯科技(武漢)有限公司	RMB	2,150,790,694	579,334,508	1,571,456,186	1,950,039,795	95,159,823	118,373,113	NA
富聯科技(濟源)有限公司	RMB	11,385,457,817	3,225,254,830	8,160,202,987	10,441,216,349	1,388,419,636	1,678,918,926	NA
富聯科技(蘭考)有限公司	RMB	2,588,005,581	1,265,994,015	1,322,011,566	2,188,398,894	4,852,479	18,430,689	NA
富聯科技(鶴壁)有限公司	RMB	2,315,364,739	955,547,928	1,359,816,811	2,122,351,936	329,159,717	332,935,070	NA
富聯科技服務(天津)有限公司	RMB	275,204,801	2,494,983	272,709,818	15,089,568	3,760,313	2,968,879	NA

公司名稱	幣別	資產總值	負債總額	淨值	營業收入	營業利益	本期損益 (稅後)	每股盈餘
富聯國雷電子(上海)有限公司	RMB	273,526,072	29,529,813	243,996,259	136,822,621	12,165,315	11,845,907	NA
富聯國基(上海)電子有限公司	RMB	3,413,467,028	1,418,230,469	1,995,236,559	4,428,309,440	42,592,520	73,679,004	NA
富聯統合電子(杭州)有限公司	RMB	2,957,169,478	2,220,359,364	736,810,114	12,829,901,478	95,734,040	94,746,436	NA
富聯統合電子(海寧)有限公司	RMB	699,843,044	373,810,999	326,032,045	2,060,082,133	33,672,578	32,266,388	NA
富聯富甲智創(深圳)科技有限公司	RMB	61,168,427	4,000	61,164,427	0	(4,240)	(3,723)	NA
富聯富集雲(深圳)科技有限公司	RMB	4,371,877	4,128,890	242,987	12,540,438	(252,584)	(227,813)	NA
富聯富翼精密工業(東莞)有限公司	RMB	18,689,849	5,991,792	12,698,057	22,090,631	1,398,024	709,843	NA
富聯智能工場(太原)有限公司	RMB	0	0	0	0	0	0	NA
富聯智能工場(鄭州)有限公司	RMB	61,480,818	2,262,245	59,218,573	379,011	(592,482)	218,573	NA
富聯裕展科技(深圳)有限公司	RMB	40,281,612,231	21,861,229,829	18,420,382,402	60,220,909,270	3,477,355,423	3,708,249,982	NA
富聯精密電子(天津)有限公司	RMB	17,960,478,442	9,223,632,594	8,736,845,848	34,309,843,067	2,046,177,907	1,854,816,701	NA
富聯鴻智匯科技(深圳)有限公司	RMB	12,203,649	6,440,582	5,763,067	13,125,824	3,928,217	3,973,446	NA
富駿精密電子(重慶)有限公司	TWD	3,473,220,514	3,139,039,033	334,181,481	7,545,731,222	(40,428,621)	(36,940,616)	(0.09)
富鴻源(深圳)環保科技有限公司	TWD	284,422,570	17,538,789	266,883,780	13,730,980	(3,254,968)	2,804,228	0.51
富鴻網股份有限公司	TWD	1,053,958,796	705,009,984	348,948,812	1,084,838,481	(113,896,352)	(114,272,696)	(3.26)
富韻聲學科技(深圳)有限公司	TWD	163,044,804	41,751,861	121,292,943	0	(66,345,022)	(63,614,272)	(0.34)
富譽電子科技(淮安)有限公司	RMB	4,056,129,736	1,386,090,310	2,670,039,426	3,910,141,511	58,527,809	73,741,440	0.04
廊坊市富陽新能源科技有限公司	TWD	169,800,243	(11,956,772)	181,757,015	9,761,076	1,451,786	8,656,678	0.05
廊坊富泰通貨運服務有限公司	RMB	21,105,527	1,035,587	20,069,940	5,559,944	(1,019,965)	(633,185)	(0.06)
廊坊裕展科技股份有限公司	RMB	0	0	0	0	(1,423,634)	265,593	NA
揚信科技股份有限公司	TWD	2,403,077,605	1,716,926,190	686,151,415	167,194,071	(2,626,088)	(29,075,991)	(0.29)
普立爾科技(香港)有限公司	TWD	6,458,950,958	1,921,883	6,457,029,075	0	(3,430,832)	294,245,389	0.96
晶兆創新股份有限公司	TWD	67,803,781	59,550,724	8,253,057	100,588,575	3,876,132	4,492,502	0.45
智慧創聯股份有限公司	TWD	32,890,104	100,000	32,790,104	0	(135,432)	14,308,013	0.60
湖南淮時達供應鏈管理有限公司	RMB	73,795,812	48,521,089	25,274,723	163,325,830	8,403,117	8,881,174	0.89
貴州航拓物聯科技有限公司	RMB	55,538	22,524	33,014	126,154	(61,821)	(61,821)	(1.87)
貴州富納源創科技有限公司	TWD	707,485,374	44,307,705	663,177,669	14,492,897	(63,710,300)	(54,250,738)	(0.05)
貴州富智康精密電子有限公司	RMB	1,334,419,707	565,822,363	768,597,344	2,413,392,386	(66,914,115)	(4,950,581)	(0.01)
貴州富華達精密電子有限公司	TWD	23,598,612	200,822,683	(177,224,070)	0	(11,230,204)	(469,117)	0.00
雲高科技股份有限公司	TWD	169,938,421	22,482,194	147,456,227	196,478,640	25,735,016	25,553,166	2.13
雲錐科技股份有限公司	TWD	200,782,168	17,333,290	183,448,878	0	(16,563,450)	(16,551,122)	(0.83)

公司名稱	幣別	資產總值	負債總額	淨值	營業收入	營業利益	本期損益 (稅後)	每股盈餘
奧音科技(北京)有限公司	RMB	132,222,900	11,912,062	120,310,838	1,269,644	(816,541)	(816,541)	(0.00)
奧音科技(鎮江)有限公司	RMB	708,538,069	577,909,464	130,628,605	1,271,842	(45,534,141)	(45,723,034)	(0.06)
奧音精密機械(鎮江)有限公司	RMB	94,222,612	211,300,533	(117,077,921)	6,955,535	4,141,123	2,781,053	0.09
新巨科技(上海)有限公司	RMB	5,348,412	2,814,902	2,533,510	10,944,574	822,049	837,594	NA
新能循環科技股份有限公司	NTD	125,695,647	11,316,315	114,379,332	26,613,724	(4,186,240)	(4,611,105)	(0.36)
新焯科技有限公司	TWD	462,817,028	69,817,773	392,999,255	287,083,031	22,778,982	(19,095,854)	(0.53)
新疆靠譜供應鏈管理有限公司	RMB	950,283	20,295	929,988	0	(577)	(577)	(0.00)
源康(深圳)農業科技有限公司	TWD	7,018,648	0	7,018,648	2,910,726	(55,140,680)	(56,548,148)	(0.34)
煙台市富利通商貿有限公司	TWD	168,447,877	33,727,037	134,720,839	323,230,111	3,987,047	10,830,737	0.25
煙台飛虎樂購信息科技有限公司	TWD	313,054,339	131,250,805	181,803,534	288,391,768	10,495,193	23,853,597	0.27
煙台富泰通國際物流有限公司	RMB	5,442,654	1,384,724	4,057,930	5,711,497	(2,132,757)	(1,196,746)	(0.12)
煙台富華達精密電子有限公司	TWD	2,394,866,974	424,224,361	1,970,642,614	1,132,853,073	(204,791,753)	80,210,297	0.02
煙台開發區鴻富職業培訓學校	TWD	3,976,155	74,290	3,901,866	999,772	899,751	1,466,218	0.84
煙台優爾新材料科技有限公司	TWD	110,743,216	62,251,055	48,492,160	99,071,553	1,827,607	2,106,083	0.05
經匠精密工業股份有限公司	TWD	5,000,000	0	5,000,000	0	0	0	0.00
群康科技(重慶)有限公司	TWD	12,067,384	101,927,665	(89,860,282)	0	(23,664)	(10,461)	0.00
群邁通訊股份有限公司	NTD	2,145,919,765	685,847,220	1,460,072,545	2,320,286,464	18,449,175	20,336,006	0.14
萬相股份有限公司	TWD	12,385,321	10,985,168	1,400,153	12,769,751	(13,856,330)	(6,682,651)	(1.34)
嘉善富昇新能源有限公司	TWD	163,306,416	(4,871,681)	168,178,097	17,162,170	8,602,099	8,859,079	0.07
嘉銘融資租賃(上海)有限公司	TWD	5,010,594,670	3,496,729,676	1,513,864,994	285,570,862	129,466,417	137,644,008	0.13
嘉興智諧商貿有限公司	TWD	1,430,547,815	(3,675,278)	1,434,223,093	0	(10,605,376)	777,874,569	0.43
嘉興愛鋒派商貿有限公司	TWD	5,211,257,683	3,805,866,082	1,405,391,601	15,895,343,635	923,533,860	785,832,871	2.73
睿志達光電(深圳)有限公司	TWD	208,587,728	479,578	208,108,150	0	10,185,398	13,216,429	0.01
福士瑞精密工業(成都)有限公司	TWD	776,988,187	799,160	776,189,027	10,770,736	20,300,838	32,876,912	0.18
福士瑞精密工業(鄭州)有限公司	TWD	359,464,743	50,799,751	308,664,992	102,320,130	5,659,815	9,060,342	0.04
廣州旺旺物流有限公司	RMB	51,918,155	55,221,547	(3,303,391)	210,446,190	2,898,937	2,180,255	(0.66)
廣州准時達供應鏈管理有限公司	RMB	64,165,452	19,164,405	45,001,047	48,817,265	8,969,935	7,588,332	0.36
廣州優爾材料科技有限公司	TWD	250,076,140	136,716,794	113,359,346	99,116,900	(20,979,616)	(18,812,329)	(0.12)
廣西中泰達供應鏈管理有限公司	RMB	32,751,659	7,605,480	25,146,179	39,440,995	789,932	1,119,717	0.04
廣西玉馳倉儲管理有限公司	RMB	124,037,578	68,828,424	55,209,154	130,935,403	11,650,562	9,766,341	0.18
廣西玉馳智聯科技有限公司	RMB	775,943,700	433,719,916	342,223,784	1,073,752,777	10,940,553	6,185,711	0.03

公司名稱	幣別	資產總值	負債總額	淨值	營業收入	營業利益	本期損益 (稅後)	每股盈餘
廣西有孚物流有限公司	RMB	5,356,410	1,438,398	3,918,012	2,824,539	(110,234)	(110,234)	(0.03)
廣西動力源科技發展有限公司	RMB	188,983,945	167,334,361	21,649,584	144,797,590	1,468,538	1,479,640	0.07
廣西捷運物流有限公司	RMB	108,187,352	72,399,132	35,788,220	115,777,689	28,695,982	24,286,834	0.68
廣西凱銳供應鏈管理有限公司	RMB	2,144,101	55,107	2,088,994	3,076,637	77,231	76,897	0.04
廣西富夢創新科技責任公司	RMB	6,521,335	191,354	6,329,981	0	(1,076,550)	(912,216)	NA
廣西暢行輪胎銷售有限公司	RMB	6,488,527	6,402,280	86,247	13,067,218	90,458	86,247	1.00
廣西暢途輪胎銷售有限公司	RMB	6,201,625	14,612,061	(8,410,435)	6,819,207	(2,813,075)	(2,790,905)	0.33
廣西暢達輪胎銷售有限公司	RMB	11,566,776	5,696,534	5,870,242	16,358,628	121,647	117,270	0.02
廣西暢麒輪胎銷售有限公司	RMB	40,240,565	18,198,475	22,042,090	30,151,344	325,295	285,888	0.01
廣西酷科供應鏈科技有限公司	RMB	0	0	0	0	0	0	0.00
盤州市富貴精密電子有限公司	TWD	60,444,666	0	60,444,666	0	(119,892)	1,211,058	0.00
賜福科技股份有限公司	TWD	84,029,129	8,617,525	75,411,604	7,127,878	(37,880,056)	(41,991,986)	(0.84)
鄭州永揚檢測服務有限公司	RMB	23,560,484	4,080,947	19,479,537	14,105,868	5,299,777	4,489,949	NA
鄭州准時達物流有限公司	RMB	106,663,985	47,164,435	59,499,550	177,641,814	19,538,812	15,925,328	5.31
鄭州准時達產業園開發有限公司	RMB	75,444,248	186,091	75,258,157	0	(57,029)	940,728	0.01
鄭州准訊通科技有限公司	RMB	29,628,487	15,632,267	13,996,220	69,448,478	2,852,712	2,741,126	0.91
鄭州航空港經濟綜合實驗區中原小額貸款有限公司	TWD	1,460,530,940	4,882,374	1,455,648,566	50,614,788	12,239,600	28,065,115	0.02
鄭州航空港經濟綜合實驗區富豫職業培訓學校	TWD	0	0	0	0	0	0	0.00
鄭州富昱盛能源科技有限公司	TWD	89,357,897	(6,647,940)	96,005,837	2,917,929	(7,896,329)	(5,845,160)	(0.03)
鄭州富昱程農業生物科技有限公司	TWD	3,530,291	985,080	2,545,211	1,235,634	(3,381,451)	(2,507,801)	(0.01)
鄭州富聯鴻刀科技有限公司	RMB	24,957,942	3,626,696	21,331,246	20,203,542	5,175,270	5,010,832	NA
鄭州萬馬雲電子科技有限公司	TWD	154,029,531	30,482,375	123,547,156	79,554,475	9,989,657	7,557,822	0.17
靠譜信息技術(北京)有限公司	RMB	19,182,681	25,918,070	(6,735,389)	192,038	(967,153)	(967,153)	0.14
靠譜信息技術(深圳)有限公司	RMB	802	484,639	(483,836)	24,320,945	(23,366)	(23,366)	0.05
興富能源科技股份有限公司	NTD	75,333,297	58,880,051	16,453,246	104,000,000	51,117,016	165,076,598	2.20
衡陽市富湘雲文化有限公司	TWD	144,106,241	0	144,106,241	0	(894,881)	2,471,803	0.02
衡陽市裕展精密科技有限公司	RMB	619,317,481	280,005,460	339,312,021	637,999,104	30,675,231	31,444,204	NA
衡陽恒智富財稅服務有限公司	TWD	23,070,408	6,923,563	16,146,845	28,721,997	1,907,878	2,521,525	0.29
衡陽富泰宏精密工業有限公司	RMB	2,917,930,500	2,523,449,692	394,480,808	7,452,388,838	43,247,145	62,066,594	1.24
衡陽智造谷職業培訓學校有限公司	RMB	0	0	0	0	0	0	NA

公司名稱	幣別	資產總值	負債總額	淨值	營業收入	營業利益	本期損益 (稅後)	每股盈餘
錫林郭勒盟北國巴托供應鏈管理有限公司	RMB	7,545,332	214,714	7,330,617	19,111,649	503,257	490,910	0.07
優爾工業材料(廊坊)有限公司	TWD	66,351,721	697,836	65,653,885	0	(983,594)	(313,418)	(0.01)
優爾材料工業(深圳)有限公司	TWD	1,924,275,938	759,607,517	1,164,668,421	2,447,524,582	46,628,245	63,559,567	0.19
優爾新材料技術(武漢)有限公司	TWD	82,787,995	29,860,148	52,927,847	71,281,064	7,538,346	8,936,661	0.21
優爾鴻信檢測技術(東莞)有限公司	TWD	46,361,355	30,454,831	15,906,524	42,446,591	6,293,485	6,817,641	0.26
優爾鴻信檢測技術(深圳)有限公司	TWD	107,236,210	13,637,716	93,598,494	134,145,284	30,665,052	33,142,819	0.51
濟南拓展物業發展有限公司	TWD	737,111,693	33,178,434	703,933,260	94,968,823	(5,967,907)	705,678	0.00
賽恩倍吉科技顧問(深圳)有限公司	RMB	66,122,688	20,325,013	45,797,675	35,131,371	(522,574)	224,471	NA
賽恩倍吉遠東科技顧問股份有限公司	TWD	107,997,837	43,467,698	64,530,139	29,504,045	128,448	1,263,034	0.25
趨快聯信息技術(深圳)有限公司	CNY	18,680,114	1,006,318	17,673,796	0	(315,139)	2,099,491	0.05
鴻元國際投資股份有限公司	TWD	5,008,593,122	210,000	5,008,383,122	0	(273,295)	491,466,219	1.44
鴻兆達技術服務(昆山)有限公司	TWD	6,879,203,526	6,251,901,360	627,302,167	19,872,284,425	204,401,274	197,159,251	7.55
鴻佰科技股份有限公司	NTD	51,903,985,687	43,020,634,430	8,883,351,257	101,787,818,216	7,028,771,315	5,413,553,161	NA
鴻准精密模具(昆山)有限公司	TWD	12,934,751,517	2,782,183,327	10,152,568,190	6,328,807,189	1,085,408,771	1,411,782,069	0.46
鴻准精密模具(深圳)有限公司	TWD	743,015,487	15,391,012	727,624,475	0	(12,510,252)	22,898,016	0.04
鴻泰精密工業(杭州)有限公司	TWD	1,135,604,782	3,844,884	1,131,759,898	0	(5,928,486)	16,738,686	0.04
鴻海投資管理顧問股份有限公司	TWD	49,849,351	80,000	49,769,351	0	(122,785)	(230,649)	(0.05)
鴻海國際投資股份有限公司	TWD	109,769,012	80,000	109,689,012	0	(157,650)	(310,988)	(0.03)
鴻富(深圳)股權投資基金管理有限公司	TWD	106,747,702	4,460,431	102,287,270	266,319,914	7,560,720	9,660,208	0.28
鴻富成科技(天津)有限公司	TWD	7,542,686,888	177,134,123	7,365,552,765	0	(243,399)	530,399,694	0.12
鴻富成精密電子(成都)有限公司	TWD	55,889,010,539	42,014,449,362	13,874,561,178	75,240,665,585	(1,440,248,628)	676,446,418	0.05
鴻富准精密工業(深圳)有限公司	TWD	710,970,935	184,289,129	526,681,807	234,051,253	163,507,064	166,107,500	0.49
鴻富泰精密電子(煙台)有限公司	TWD	26,496,060,798	11,006,583,275	15,489,477,523	51,686,949,486	2,992,415,252	2,632,312,802	0.24
鴻富創新(杭州)有限公司	TWD	783,577,129	(172,218)	783,749,347	0	(19,276)	(65,466,724)	(0.08)
鴻富勝精密電子(鄭州)有限公司	TWD	1,446,490,034	332,064,796	1,114,425,238	1,213,309,432	136,450,379	130,844,939	0.31
鴻富錦精密工業(武漢)有限公司	TWD	53,416,439,674	31,213,326,264	22,203,113,409	97,510,244,670	926,334,998	2,169,495,733	0.25
鴻富錦精密工業(深圳)有限公司	TWD	144,166,976,497	9,644,401,888	134,522,574,608	15,781,549,527	(2,505,794,086)	9,242,815,392	1.59
鴻富錦精密工業(衡陽)有限公司	TWD	4,447,518,313	627,518,039	3,820,000,274	922,548,680	(13,650,574)	222,314,152	0.21
鴻富錦精密電子(成都)有限公司	TWD	288,942,997,570	218,950,383,042	69,992,614,528	638,797,271,419	2,103,286,434	4,502,506,909	0.17
鴻富錦精密電子(重慶)有限公司	TWD	27,521,511,008	17,734,575,936	9,786,935,072	42,690,048,200	691,607,040	865,055,308	0.16

公司名稱	幣別	資產總值	負債總額	淨值	營業收入	營業利益	本期損益 (稅後)	每股盈餘
鴻富錦精密電子(凱里)有限公司	TWD	37,679,432	89,843,557	(52,164,125)	4,672,029	(68,786,293)	(64,768,244)	(0.37)
鴻富錦精密電子(貴陽)有限公司	CZK	137,318,245	0	137,318,245	0	(1,211)	(20,338,767)	NA
鴻富錦精密電子(煙台)有限公司	TWD	77,486,537,969	33,493,611,536	43,992,926,434	201,554,114,775	2,500,189,905	4,132,715,087	0.80
鴻富錦精密電子(鄭州)有限公司	TWD	742,501,739,804	604,459,232,447	138,042,507,357	1,742,142,455,241	7,984,269,369	15,674,086,957	0.27
鴻揚半導體股份有限公司	TWD	3,169,405,441	13,695,467	3,155,709,974	0	(14,314,176)	(14,290,026)	(0.05)
鴻揚創業投資股份有限公司	TWD	28,464,020,813	120,400,000	28,343,620,813	0	(505,079)	1,655,577,708	1.38
鴻景國際投資股份有限公司	TWD	44,169,794	200,000	43,969,794	0	(265,427)	6,476,607	1.94
鴻棋國際投資股份有限公司	TWD	4,632,234,972	210,000	4,632,024,972	0	(273,995)	497,003,372	1.66
鴻華先進科技(杭州)有限公司	TWD	41,371,365	3,089,569	38,281,796	0	(5,408,183)	(5,247,488)	(0.12)
鴻華先進科技股份有限公司	TWD	14,898,410,656	504,003,474	14,394,407,182	66,218,416	(1,020,471,432)	(949,291,476)	(0.61)
鴻馳諮詢顧問(深圳)有限公司	TWD	53,889,376	23,173	53,866,204	0	0	1,499,404	0.03
鴻鼎管理顧問(深圳)有限公司	TWD	109,865,320	(4,881,982)	114,747,303	0	(6,242,772)	5,492,625	0.84
鴻圖股份有限公司	TWD	41,475,348	8,005,283	33,470,065	35,382,274	4,976,491	4,271,457	2.33
鴻慶精密機械有限公司	TWD	257,327,750	27,379,034	229,948,716	24,853,500	(349,466,117)	(386,607,522)	(0.81)
鴻錡機電科技(安徽)有限公司	TWD	447,637,697	72,170,679	375,467,018	263,367,029	(368,414,943)	(365,256,355)	(0.36)
鴻齡科技股份有限公司	TWD	2,177,421,221	1,151,559,558	1,025,861,663	5,483,174,523	756,912,803	592,789,049	59.28
鴻灣半導體(深圳)有限公司	TWD	0	0	0	0	0	0	0.00
鎮江奧音智能製造技術有限公司	RMB	48,012,410	(180,921)	48,193,331	0	(833,850)	(831,160)	(0.01)
疆域康健創新醫療科技成都有有限公司	TWD	261,903,756	129,012,192	132,891,564	54,527,829	(83,088,162)	(104,580,269)	(1.57)
識驊科技股份有限公司	TWD	18,227,514	126,168	18,101,346	26,568,053	(15,617,819)	(13,063,361)	(0.82)
鵬龍房地產開發(晉城)有限公司	TWD	2,643,673,337	2,292,196,883	351,476,454	15,254,275	(43,113,587)	(48,140,335)	(0.07)
寶鑫國際投資股份有限公司	TWD	20,519,077,690	308,327	20,518,769,363	0	(532,959)	1,518,811,198	1.31
騰翼新能源科技(昆山)有限公司	RMB	40,749	0	40,749	0	(147,806)	(147,713)	(0.03)
蘭孝裕富精密科技有限公司	TWD	18,555,345,787	8,679,189,960	9,876,155,827	6,879,479,886	(319,924,492)	(234,350,525)	(0.02)

(二) 關係企業合併財務報表

鴻海精密工業股份有限公司及子公司

關係企業合併財務報表聲明書

本公司民國 110 年度（自民國 110 年 1 月 1 日至 110 年 12 月 31 日止）依「關係企業合併營業報告書關係企業合併財務報表及關係報告書編製準則」應納入編製關係企業合併財務報表之公司與依國際財務報導準則第十號應納入編製母子公司合併財務報告之公司均相同，且關係企業合併財務報表所應揭露相關資訊於前揭母子公司合併財務報告中均已揭露，爰不再另行編製關係企業合併財務報表。

特此聲明

公司名稱：鴻海精密工業股份有限公司



負責人：劉揚偉



中華民國 111 年 3 月 23 日

(三) 關係企業報告書：無。

二、最近年度及截至年報刊印日止，私募有價證券辦理情形：無。

三、最近年度及截至年報刊印日止，子公司持有或處分本公司股票情形：

單位：新台幣

子公司名稱	實收資本額	資金來源	本公司持股比例	取得或處分日期	取得股數及金額	處分股數及金額	投資損益	截至年報刊印日止持有股數及金額	設定質權情形	本公司為子公司背書保證金額	本公司與子公司金額
鴻景國際投資(股)公司	33,340仟元	自有資金	100%	最近年度及截至年報刊印日止	—	—	—	1,483,078股 15,194仟元	—	—	—

四、其他必要補充說明事項：無。

玖、對股東權益或證券價格有重大影響之事項：
最近年度及截至年報刊印日止，依證券交易法第三十六條第三項第二款所定對股東權益或證券價格有重大影響之事項：無。

鴻海精密工業股份有限公司



董事長 劉揚偉



